



ТЕРРИТОРИАЛЬНЫЙ ОРГАН
ФЕДЕРАЛЬНОЙ СЛУЖБЫ
ГОСУДАРСТВЕННОЙ СТАТИСТИКИ
ПО РЕСПУБЛИКЕ БУРЯТИЯ

ПРОМЫШЛЕННОЕ ПРОИЗВОДСТВО

в январе – марте 2024 года

СОДЕРЖАНИЕ

Индексы промышленного производства	3
Объем отгруженных товаров собственного производства, выполненных работ и услуг собственными силами	9
Производство отдельных видов промышленной продукции	13

1

**Индексы промышленного
производства**

ИНДЕКСЫ ПРОМЫШЛЕННОГО ПРОИЗВОДСТВА

март 2024 г. в % к марту 2023 г.

БУРЯТСТАТ

ИПП

111,1

Добыча полезных ископаемых

126,4

Обрабатывающие производства

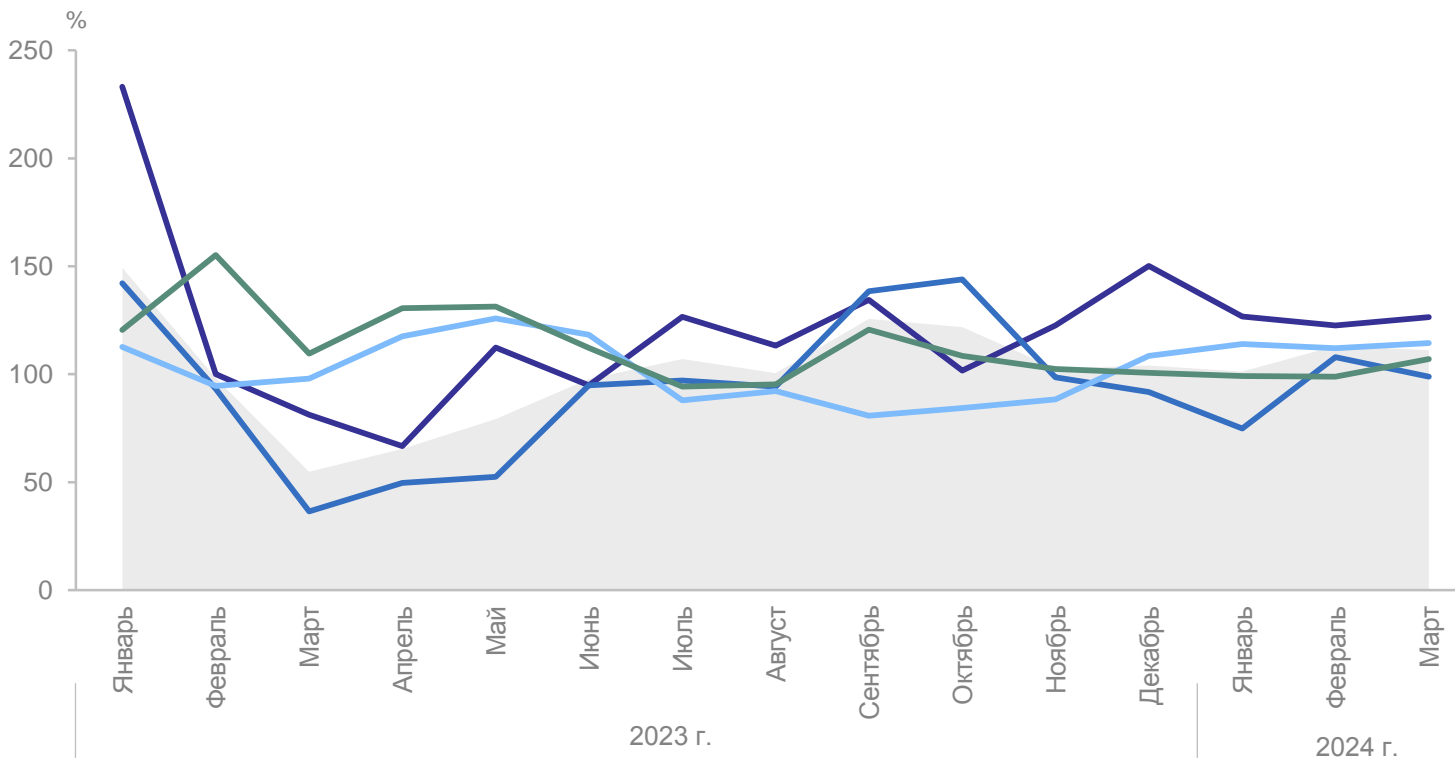
98,8

Обеспечение электрической энергией, газом и паром; кондиционирование воздуха

114,4

Водоснабжение; водоотведение, организация сбора и утилизации отходов, деятельность по ликвидации загрязнения

107,0



● ИПП

— Добыча полезных ископаемых

— Обрабатывающие производства

— Обеспечение электрической энергией, газом и паром; кондиционирование воздуха

— Водоснабжение; водоотведение, организация сбора и утилизации отходов, деятельность по ликвидации загрязнения

ИНДЕКСЫ ПРОМЫШЛЕННОГО ПРОИЗВОДСТВА

январь – март 2024 г. в % к январю – марту 2023 г.

БУРЯТСТАТ

ИПП

108,2

Добыча полезных ископаемых

125,5

Обрабатывающие производства

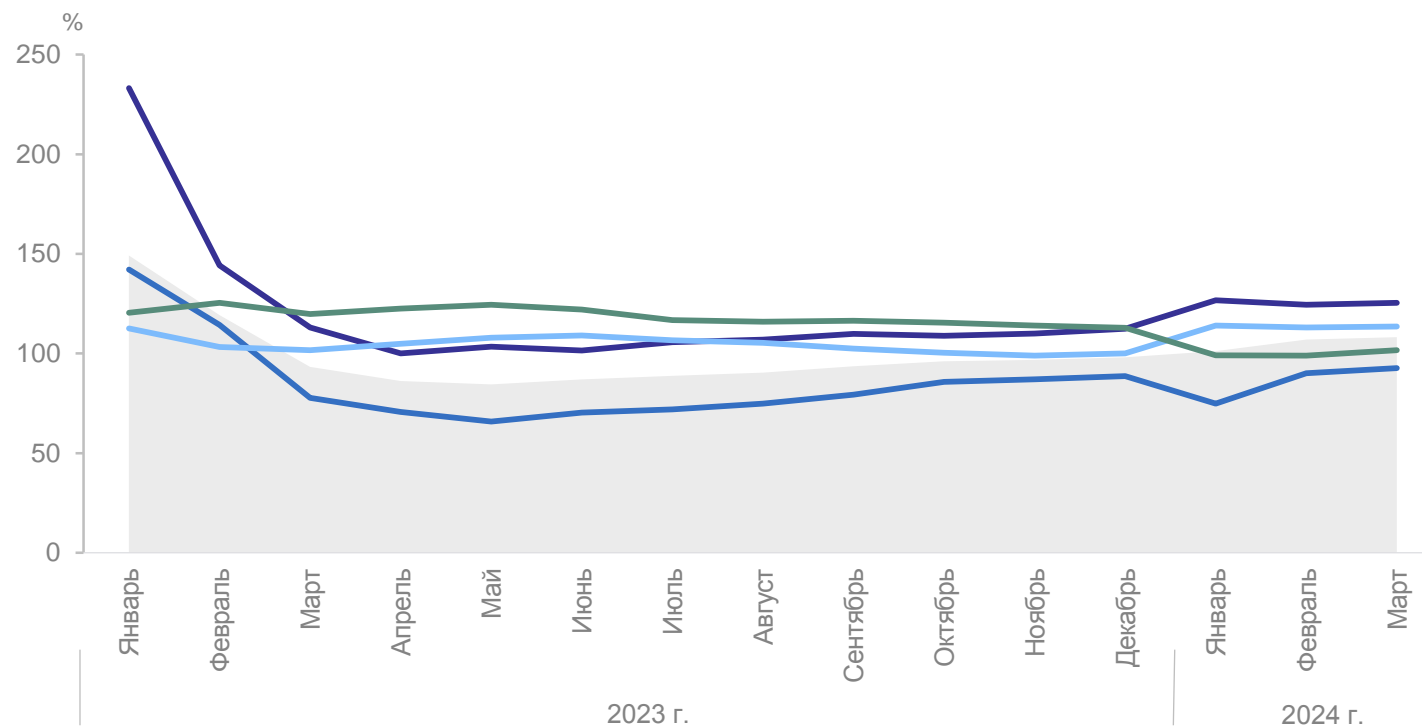
92,7

Обеспечение электрической энергией, газом и паром; кондиционирование воздуха

113,5

Водоснабжение; водоотведение, организация сбора и утилизации отходов, деятельность по ликвидации загрязнения

101,6



● ИПП

■ Добыча полезных ископаемых

■ Обработка производств

■ Обеспечение электрической энергией, газом и паром; кондиционирование воздуха

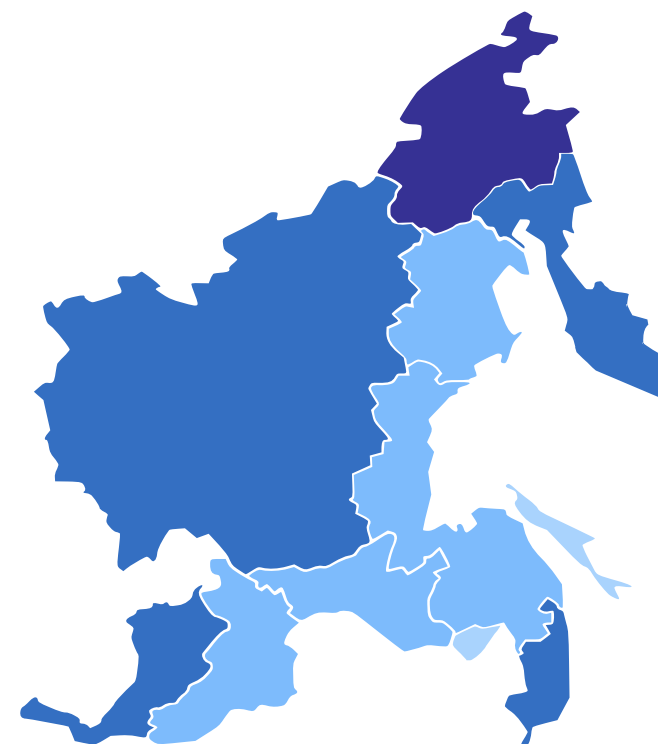
■ Водоснабжение; водоотведение, организация сбора и утилизации отходов, деятельность по ликвидации загрязнения

ИНДЕКСЫ ПРОМЫШЛЕННОГО ПРОИЗВОДСТВА

январь – март 2024 г. в % к январю – марту 2023 г.

БУРЯТСТАТ

Регионы Дальневосточного федерального округа с наибольшими и наименьшими значениями



92,5 – 100,1

101,4 – 102,9

108,2 – 108,9

109,0 – 114,2

5

субъектов ДФО
значение индекса
больше, чем по России

6

субъектов ДФО
значение индекса
меньше, чем по России

ИНДЕКСЫ ПРОИЗВОДСТВА ПО ОСНОВНЫМ ВИДАМ ОБРАБАТЫВАЮЩИХ ПРОИЗВОДСТВ

БУРЯТСТАТ

март 2024 г. в % к марту 2023 г.



151,2

Производство резиновых и пластмассовых изделий



135,1

Производство электрического оборудования



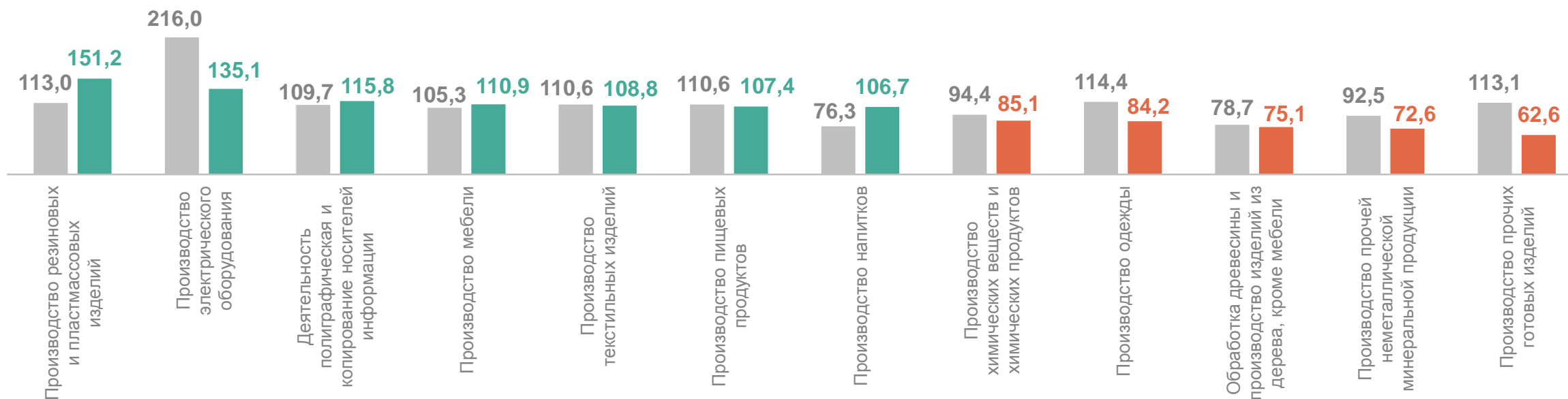
72,6

Производство прочей неметаллической минеральной продукции



62,6

Производство прочих готовых изделий



● март 2023 г. к марту 2022 г.

● март 2024 г. к марту 2023 г.

ИНДЕКСЫ ПРОИЗВОДСТВА ПО ОСНОВНЫМ ВИДАМ ОБРАБАТЫВАЮЩИХ ПРОИЗВОДСТВ

БУРЯТСТАТ

январь – март 2024 г. в % к январю – марту 2023 г.



в 2,1 р.

Производство электрического оборудования



123,2

Деятельность полиграфическая и копирование носителей информации



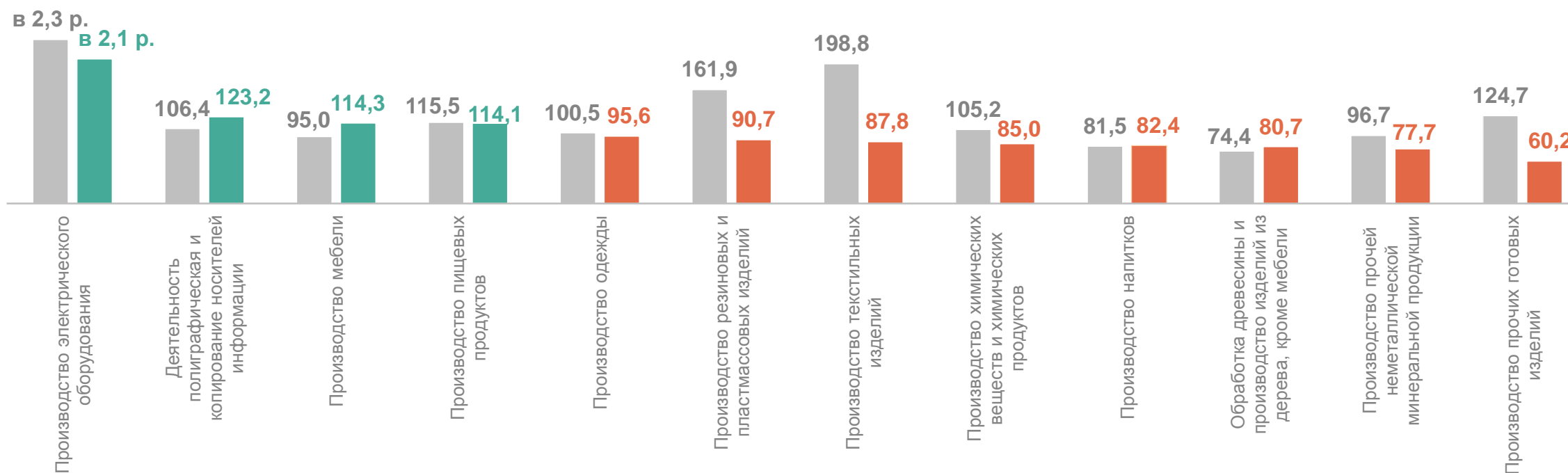
77,7

Производство прочей неметаллической минеральной продукции



60,2

Производство прочих готовых изделий



● январь – март 2023 г. к январю – марту 2022 г. ● январь – март 2024 г. к январю – марту 2023 г.

2

**Объем отгруженных товаров
собственного производства,
выполненных работ и услуг**

ОБЪЕМ ОТГРУЖЕННЫХ ТОВАРОВ СОБСТВЕННОГО ПРОИЗВОДСТВА, ВЫПОЛНЕННЫХ РАБОТ И УСЛУГ

в январе – марте 2024 г., млн рублей

Промышленное производство 51 742,4

Добыча полезных ископаемых 21 246,2

Обрабатывающие производства 16 977,0

Обеспечение электрической энергией, газом и паром; кондиционирование воздуха 12 381,3

Водоснабжение; водоотведение, организация сбора и утилизации отходов, деятельность по ликвидации загрязнения 1 138,0

Структура объема отгруженной продукции (работ, услуг) промышленного производства, в процентах



ОБЪЕМ ОТГРУЖЕННЫХ ТОВАРОВ СОБСТВЕННОГО ПРОИЗВОДСТВА, ВЫПОЛНЕННЫХ РАБОТ И УСЛУГ

БУРЯТСТАТ

март 2024 г. в % к марту 2023 г.



102,0

Промышленное производство



89,4

Добыча полезных ископаемых



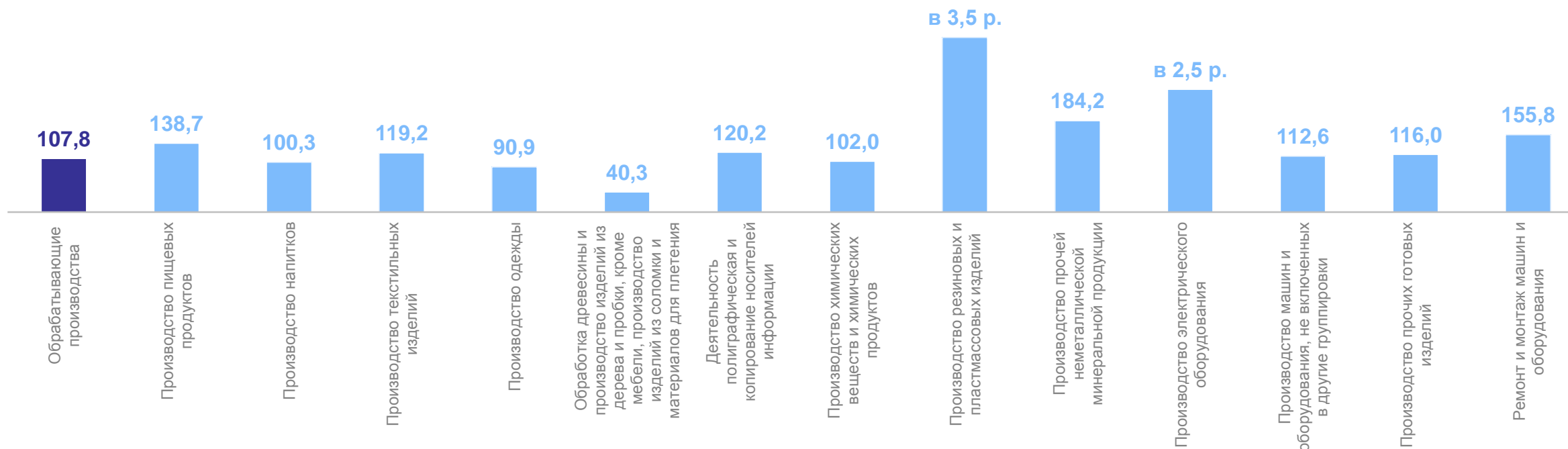
117,5

Обеспечение электрической энергией, газом и паром; кондиционирование воздуха



104,8

Водоснабжение; водоотведение, организация сбора и утилизации отходов, деятельность по ликвидации загрязнения



ОБЪЕМ ОТГРУЖЕННЫХ ТОВАРОВ СОБСТВЕННОГО ПРОИЗВОДСТВА, ВЫПОЛНЕННЫХ РАБОТ И УСЛУГ

БУРЯТСТАТ

январь – март 2024 г. в % к январю – марту 2023 г.



105,8

Промышленное производство



116,1

Добыча полезных ископаемых



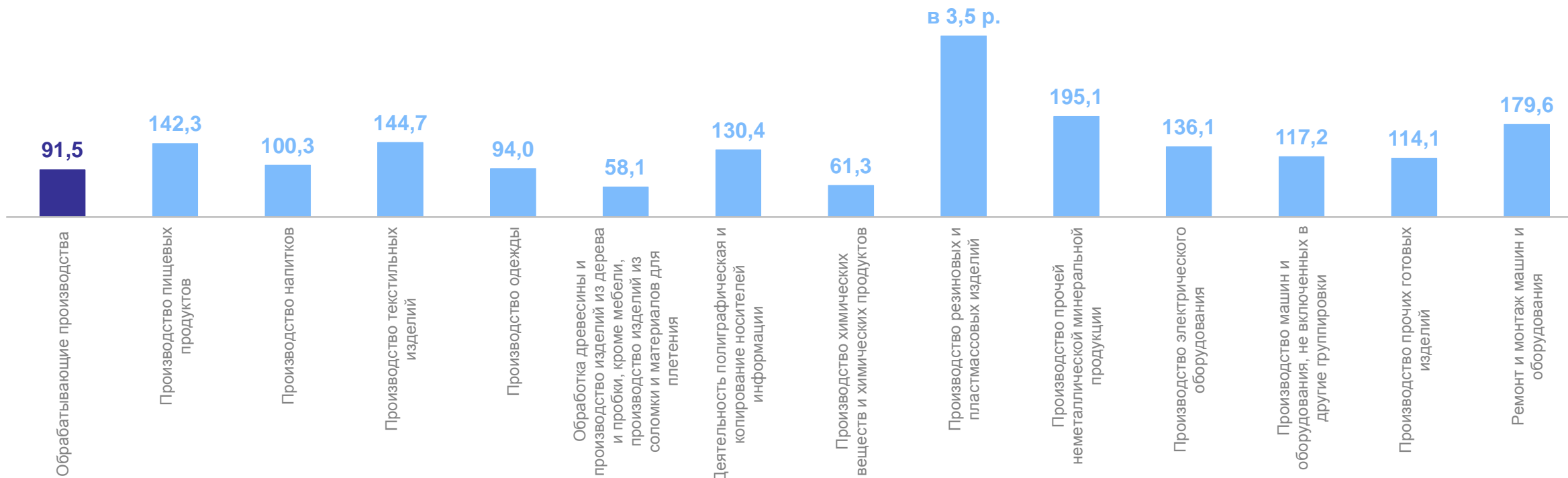
113,7

Обеспечение электрической энергией, газом и паром; кондиционирование воздуха



100,1

Водоснабжение; водоотведение, организация сбора и утилизации отходов, деятельность по ликвидации загрязнения

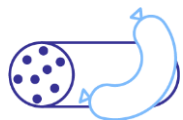


3

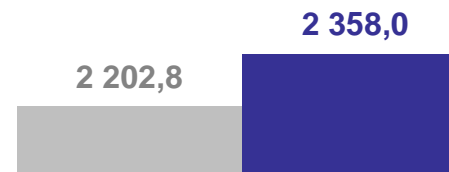
**Производство отдельных видов
промышленной продукции**

ПРОИЗВОДСТВО ОТДЕЛЬНЫХ ВИДОВ ПРОДУКЦИИ

БУРЯТСТАТ




Изделия колбасные, включая изделия колбасные для детского питания, тонн



107,0 % ↑



Масло сливочное и пасты масляные, тонн



128,0 % ↑



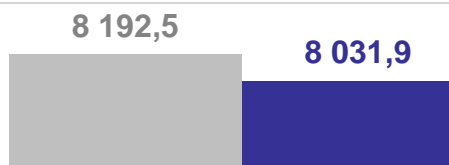
Кондитерские изделия, тонн



114,4 % ↑



Изделия хлебобулочные недлительного хранения, тонн



98,0 % ↓



Полуфабрикаты мясные, мясосодержащие, охлажденные, замороженные, тонн



135,7 % ↑

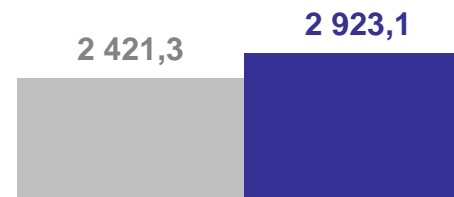
● январь – март 2023 г. ● январь – март 2024 г.

ПРОИЗВОДСТВО ОТДЕЛЬНЫХ ВИДОВ ПРОДУКЦИИ

БУРЯТСТАТ




Уголь каменный и бурый, тыс. тонн



120,7 % ↑



Лесоматериалы, продольно распиленные или расколотые, разделенные на слои или луцены, толщиной более 6 мм; деревянные железнодорожные или трамвайные шпалы, непропитанные, тыс. куб. м



82,5 % ↓



Гранулы, крошка и порошок; галька, гравий, тыс. куб. м



118,6 % ↑



Пар и горячая вода, тыс. Гкалл



100,7 % ↑



Электроэнергия, млн кВт. ч



117,3 % ↑

● январь – март 2023 г. ● январь – март 2024 г.