



ТЕРРИТОРИАЛЬНЫЙ ОРГАН  
ФЕДЕРАЛЬНОЙ СЛУЖБЫ  
ГОСУДАРСТВЕННОЙ СТАТИСТИКИ  
ПО РЕСПУБЛИКЕ БУРЯТИЯ

# О ВАЛОВОМ РЕГИОНАЛЬНОМ ПРОДУКТЕ

за 2022 год

# СОДЕРЖАНИЕ

Валовой региональный продукт Республики Бурятия	3
Валовой региональный продукт по субъектам Дальневосточного федерального округа (ДФО)	10

1

Валовой региональный продукт  
Республики Бурятия

# ВАЛОВОЙ РЕГИОНАЛЬНЫЙ ПРОДУКТ РЕСПУБЛИКИ БУРЯТИЯ\*

в текущих ценах, млрд рублей

БУРЯТСТАТ

**2022 год**

Российская Федерация

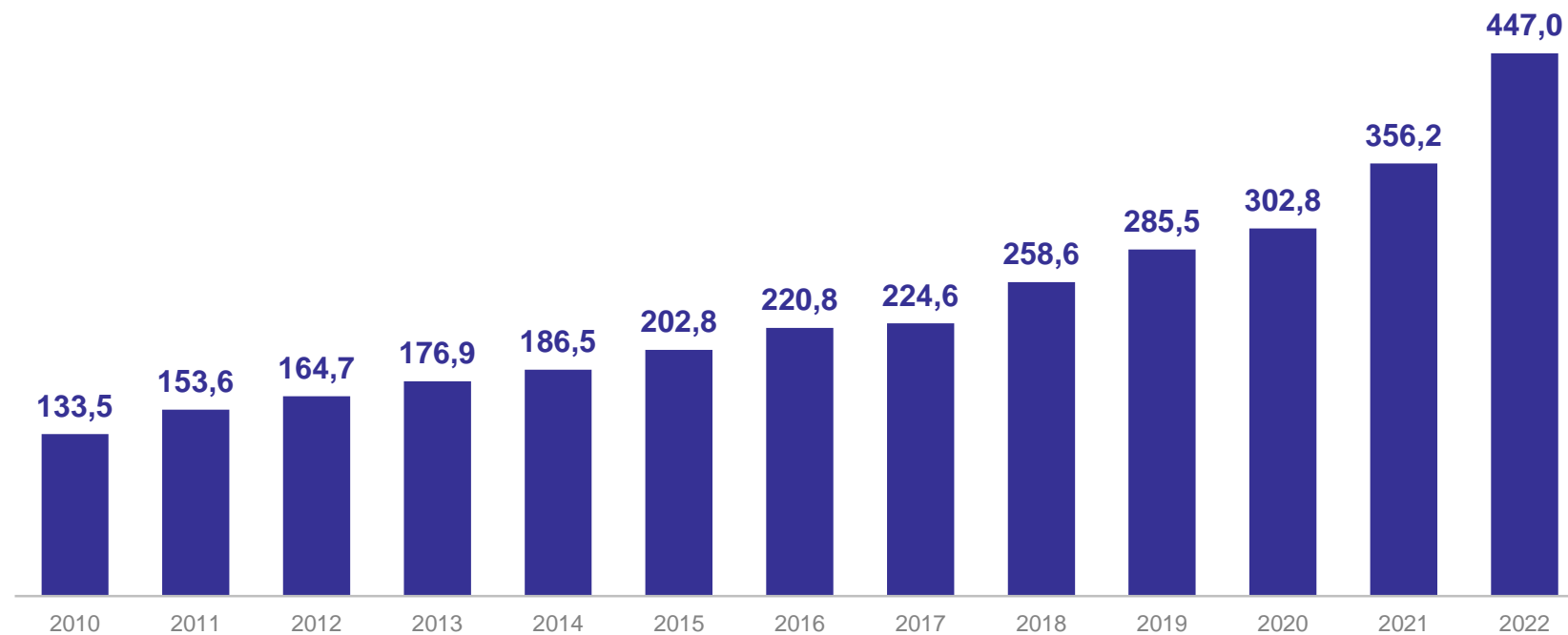
**140 670,8**

млрд рублей

Республика Бурятия

**447,0**

млрд рублей



\*Данные динамического ряда, начиная с 2016 года, содержат изменения, связанные с внедрением международной методологии оценки жилищных услуг, производимых и потребляемых собственниками жилья; оценкой потребления основного капитала, исходя из его текущей рыночной стоимости

# ВАЛОВОЙ РЕГИОНАЛЬНЫЙ ПРОДУКТ РЕСПУБЛИКИ БУРЯТИЯ НА ДУШУ НАСЕЛЕНИЯ\*

тыс. рублей

БУРЯТСТАТ

**2022 год**

Российская Федерация

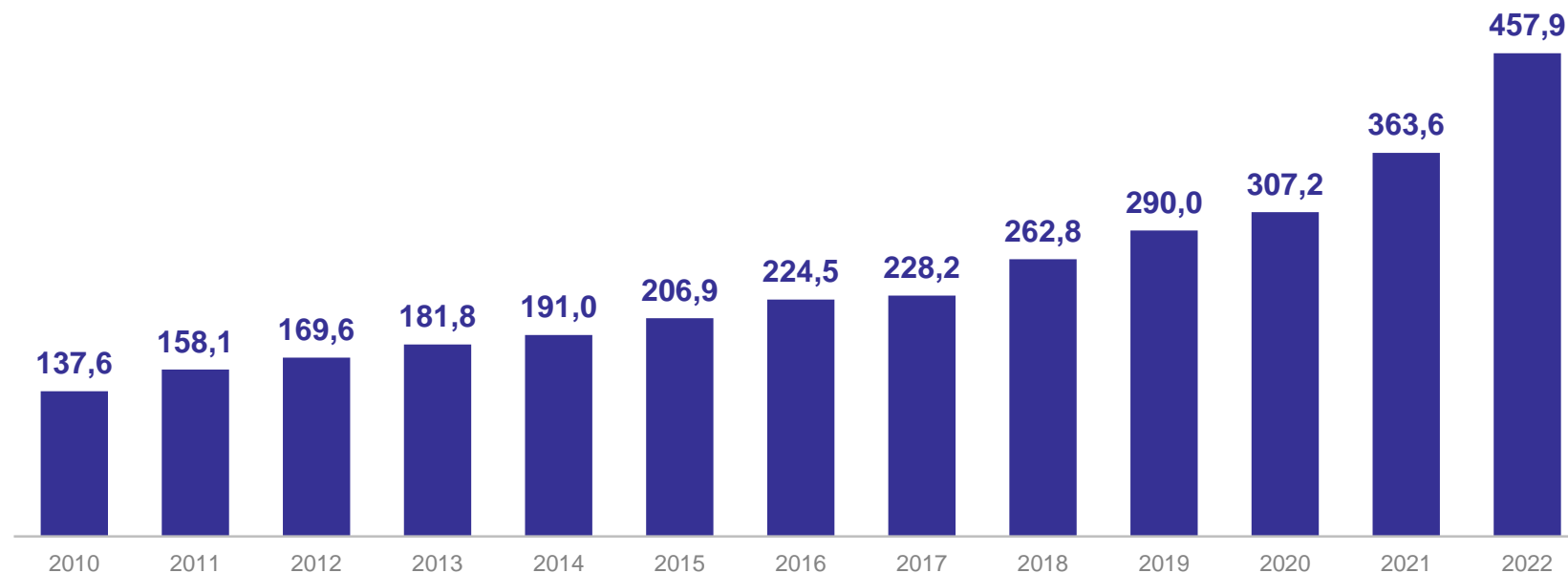
**958,8**

тыс. рублей

Республика Бурятия

**457,9**

тыс. рублей



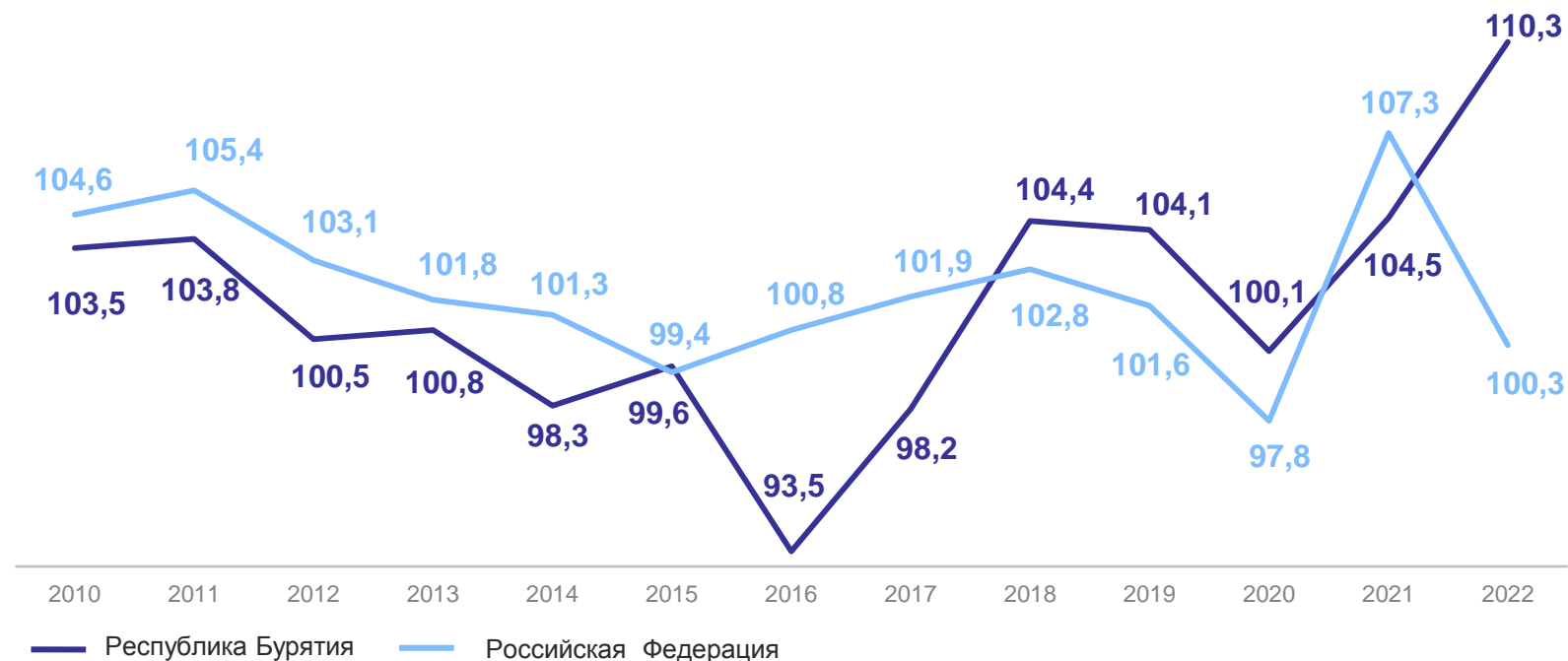
\*Данные динамического ряда, начиная с 2016 года, содержат изменения, связанные с внедрением международной методологии оценки жилищных услуг, производимых и потребляемых собственниками жилья; оценкой потребления основного капитала, исходя из его текущей рыночной стоимости

# ИНДЕКС ФИЗИЧЕСКОГО ОБЪЕМА ВАЛОВОГО РЕГИОНАЛЬНОГО ПРОДУКТА РЕСПУБЛИКИ БУРЯТИЯ\*

БУРЯТСТАТ

в постоянных ценах, в % к предыдущему году

**2022 год**  
Российская Федерация  
**100,3↑**  
Республика Бурятия  
**110,3↑**



\*Данные динамического ряда, начиная с 2016 года, содержат изменения, связанные с внедрением международной методологии оценки жилищных услуг, производимых и потребляемых собственниками жилья; оценкой потребления основного капитала, исходя из его текущей рыночной стоимости

# ИНДЕКС ФИЗИЧЕСКОГО ОБЪЕМА ВАЛОВОГО РЕГИОНАЛЬНОГО ПРОДУКТА РЕСПУБЛИКИ БУРЯТИЯ НА ДУШУ НАСЕЛЕНИЯ\*

БУРЯТСТАТ

в постоянных ценах, в % к предыдущему году

**2022 год**

Российская Федерация

**100,6 ↑**

Республика Бурятия

**110,6 ↑**

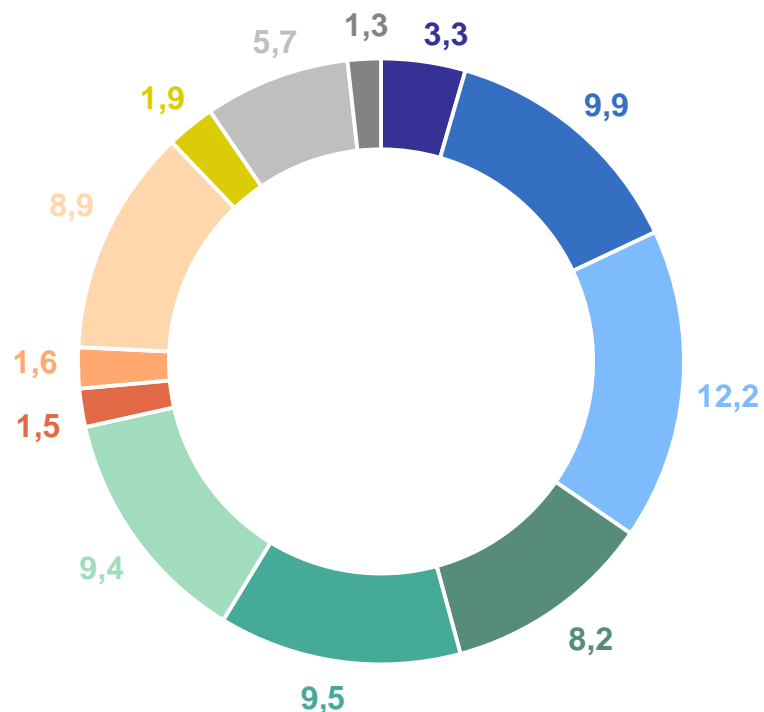


\*Данные динамического ряда, начиная с 2016 года, содержат изменения, связанные с внедрением международной методологии оценки жилищных услуг, производимых и потребляемых собственниками жилья; оценкой потребления основного капитала, исходя из его текущей рыночной стоимости..

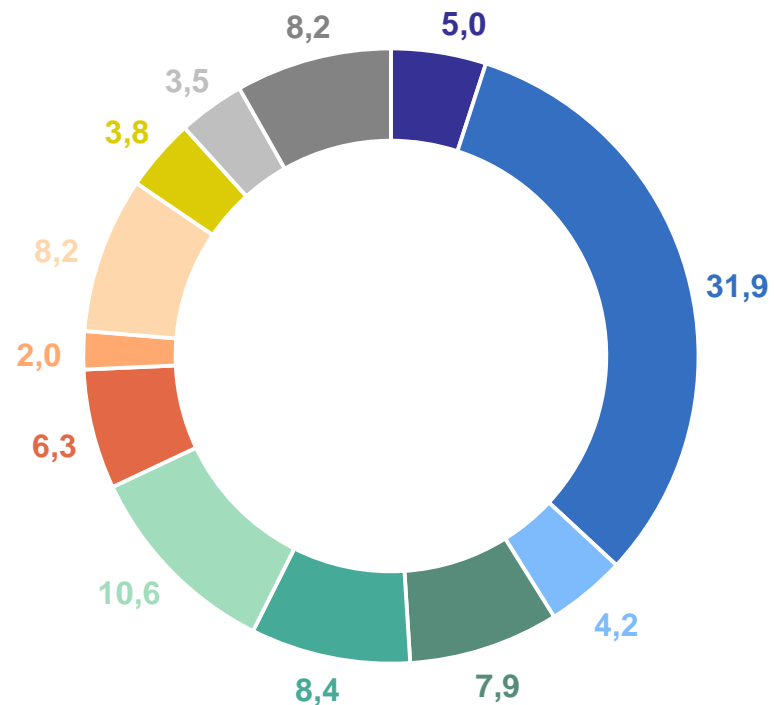
# СТРУКТУРА ВАЛОВОГО РЕГИОНАЛЬНОГО ПРОДУКТА РЕСПУБЛИКИ БУРЯТИЯ

2022 год, в текущих ценах, в % к итогу

**БУРЯТСТАТ**



Республика Бурятия



Дальневосточный федеральный округ

- Сельское, лесное хозяйство, охота, рыболовство и рыбоводство
- Добыча полезных ископаемых
- Обрабатывающие производства
- Строительство
- Торговля оптовая и розничная; ремонт автотранспортных средств и мотоциклов
- Транспортировка и хранение
- Деятельность по операциям с недвижимым имуществом
- Деятельность профессиональная, научная и техническая
- Государственное управление и обеспечение военной безопасности; социальное обеспечение
- Образование
- Деятельность в области здравоохранения и социальных услуг
- Другие виды экономической деятельности



## 2 Валовой региональный продукт по субъектам ДФО

# УЧАСТИЕ СУБЪЕКТОВ ДФО В ФОРМИРОВАНИИ ВРП

БУРЯТСТАТ

2022 год, в % к величине показателя по Российской Федерации и Дальневосточному федеральному округу

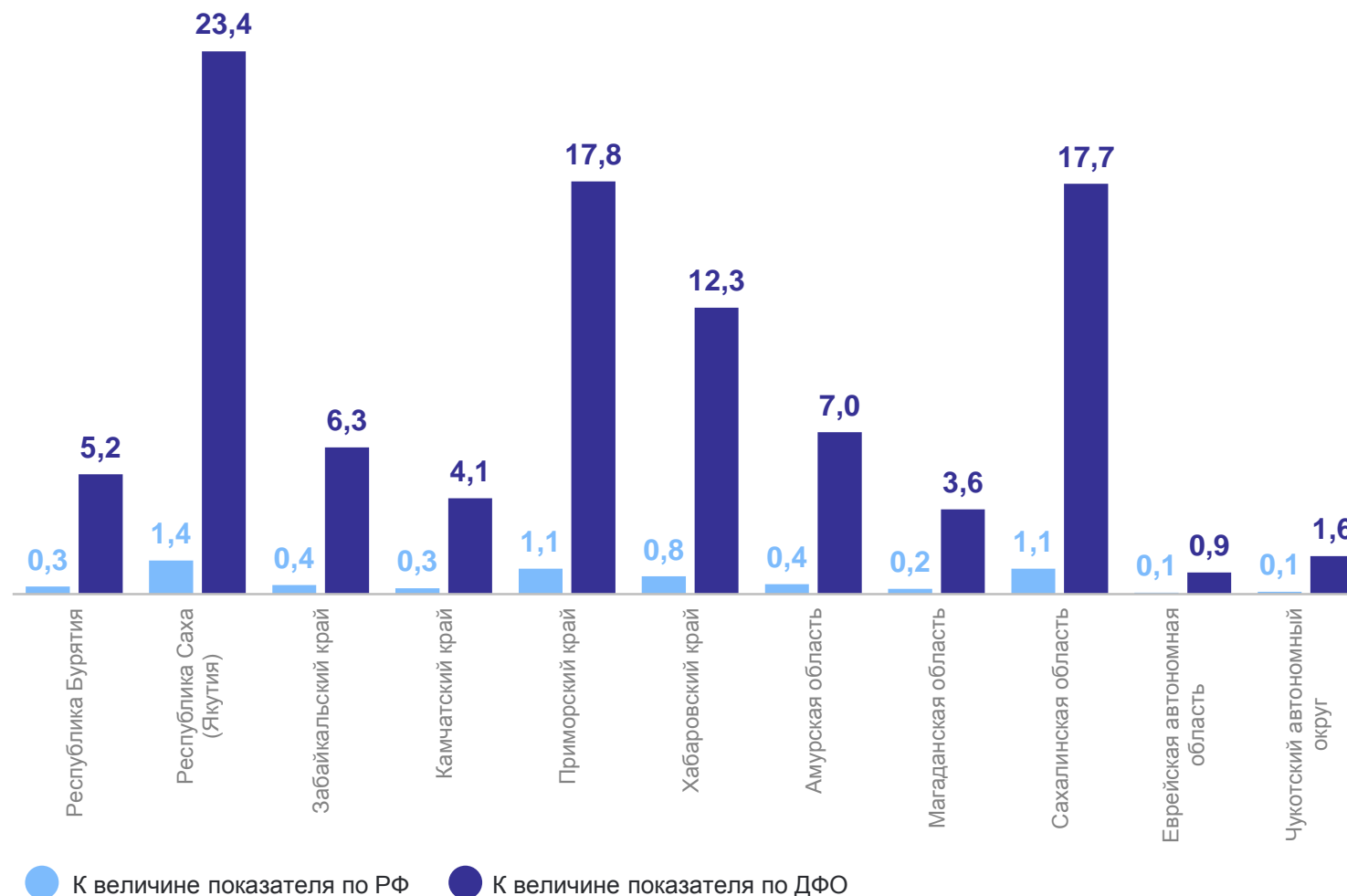
Доля ВРП Республики  
Бурятия в ВРП

Российской Федерации

**0,3%**

Дальневосточного  
федерального округа

**5,2%**



# ВАЛОВОЙ РЕГИОНАЛЬНЫЙ ПРОДУКТ ПО СУБЪЕКТАМ ДФО

БУРЯТСТАТ

2022 год, в текущих основных ценах, млрд рублей

Российская Федерация

**140 670,8**

млрд рублей

Дальневосточный  
федеральный округ

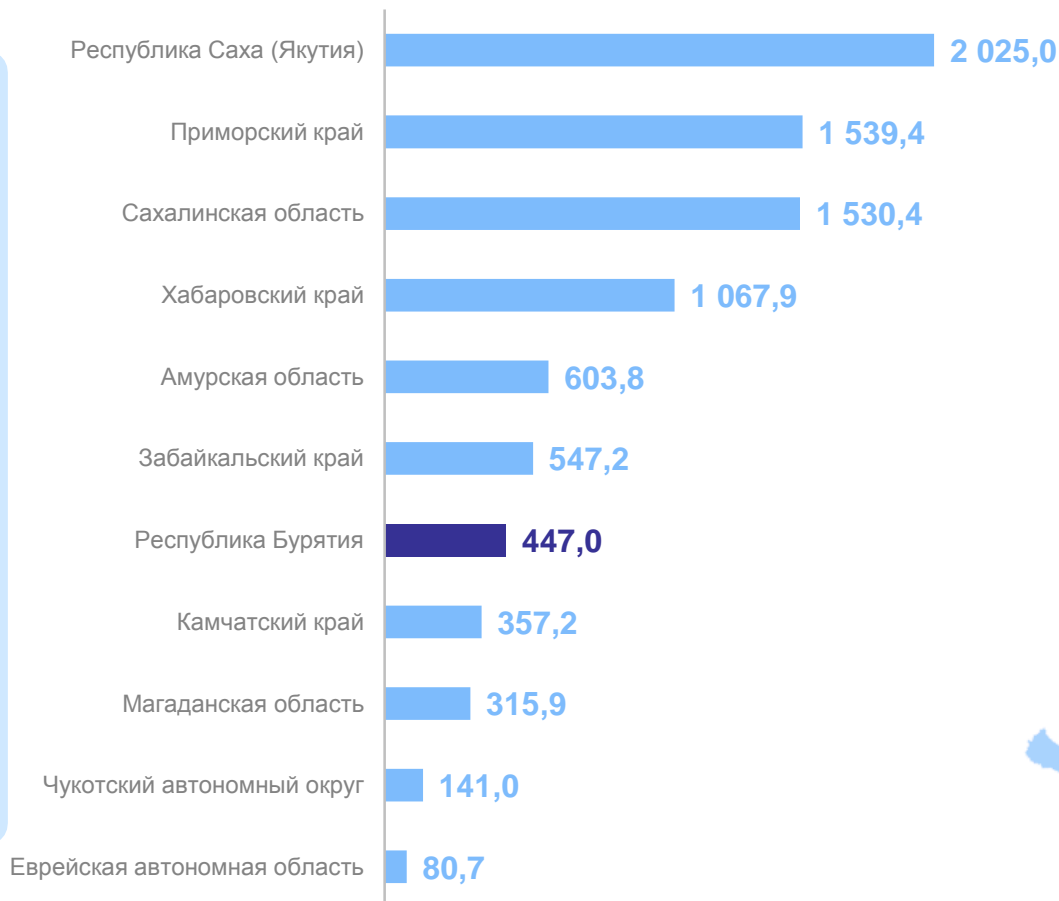
**8 665,6**

млрд рублей

Республика Бурятия

**447,0**

млрд рублей



0-141 141-447 447-1068 1068-1539 1539-2025

# ВАЛОВОЙ РЕГИОНАЛЬНЫЙ ПРОДУКТ НА ДУШУ НАСЕЛЕНИЯ ПО СУБЪЕКТАМ ДФО

2022 год, тыс. рублей

БУРЯТСТАТ

Российская Федерация

**958,8**

тыс. рублей

Дальневосточный  
федеральный округ

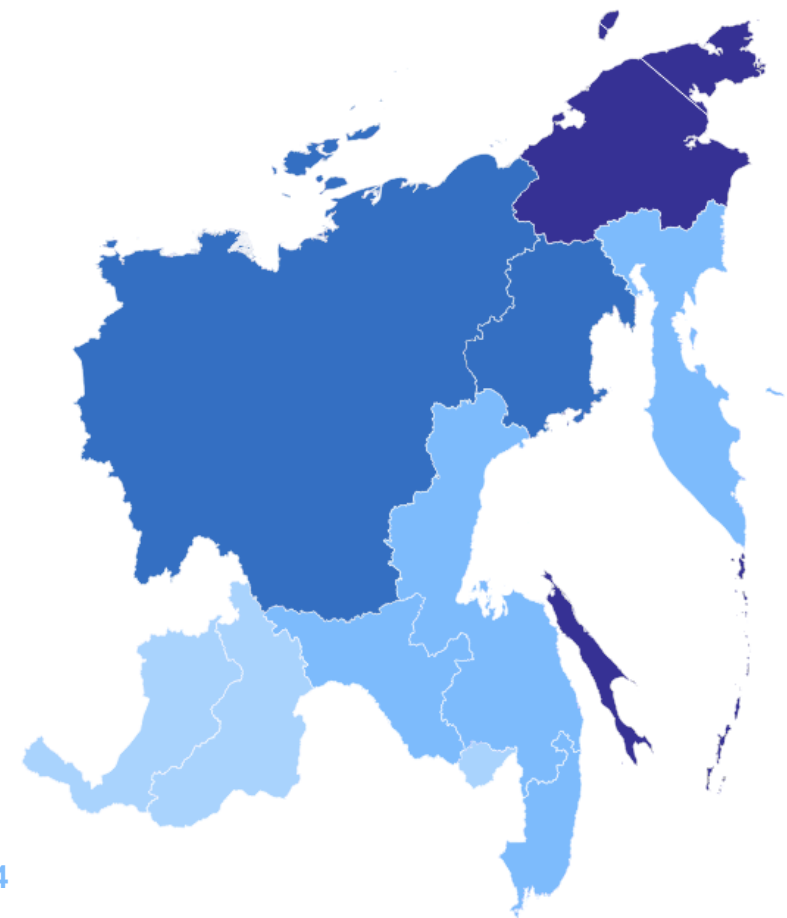
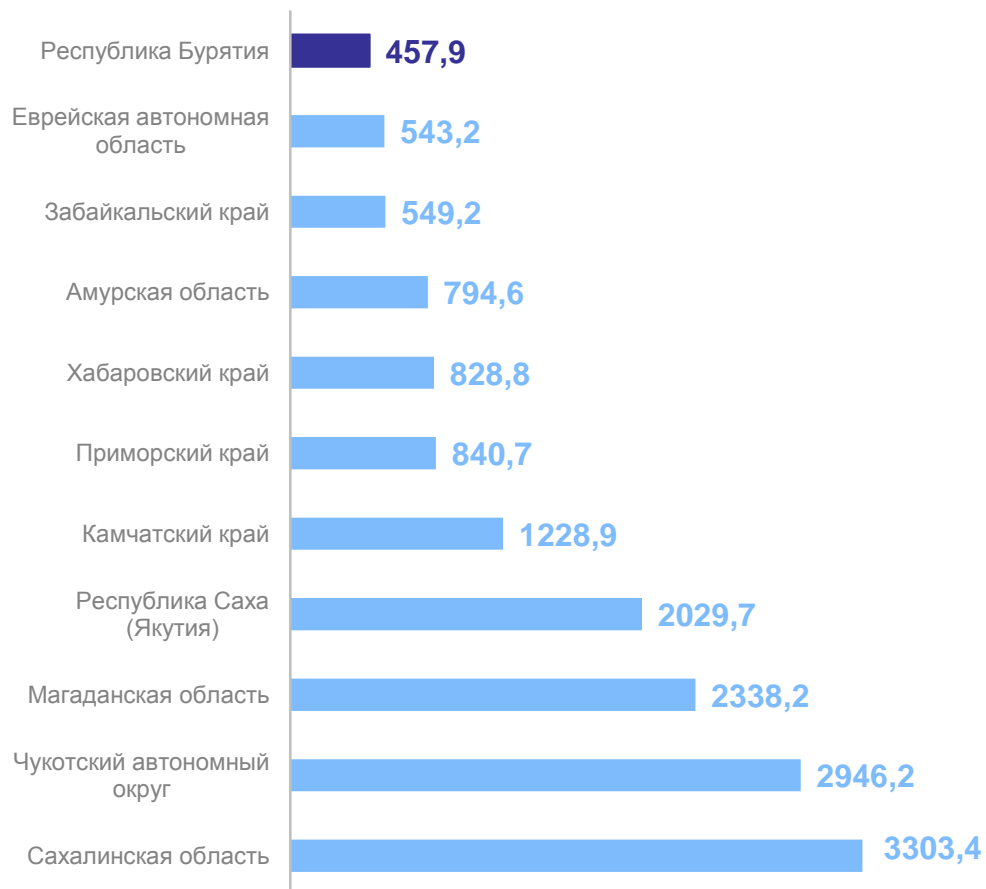
**1 090,8**

тыс. рублей

Республика Бурятия

**457,9**

тыс. рублей



0-549    549-1229    1229-2338    2338-3303

# ИНДЕКС ФИЗИЧЕСКОГО ОБЪЕМА ВРП ПО СУБЪЕКТАМ ДФО

БУРЯТСТАТ

2022 год, в постоянных ценах; в % к предыдущему году

Российская Федерация

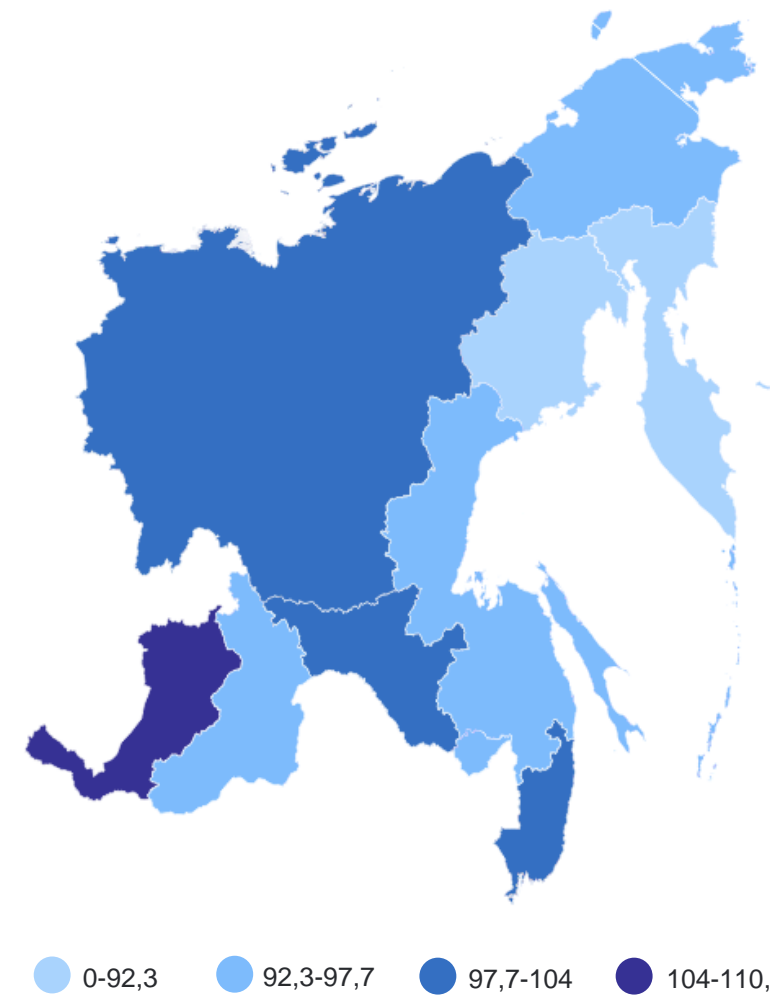
100,3% ↑

Дальневосточный  
федеральный округ

99,8% ↓

Республика Бурятия

110,3% ↑



# ИНДЕКС ФИЗИЧЕСКОГО ОБЪЕМА ВРП НА ДУШУ НАСЕЛЕНИЯ ПО СУБЪЕКТАМ ДФО

2022 год, в постоянных ценах, в % к предыдущему году

БУРЯТСТАТ

Российская Федерация

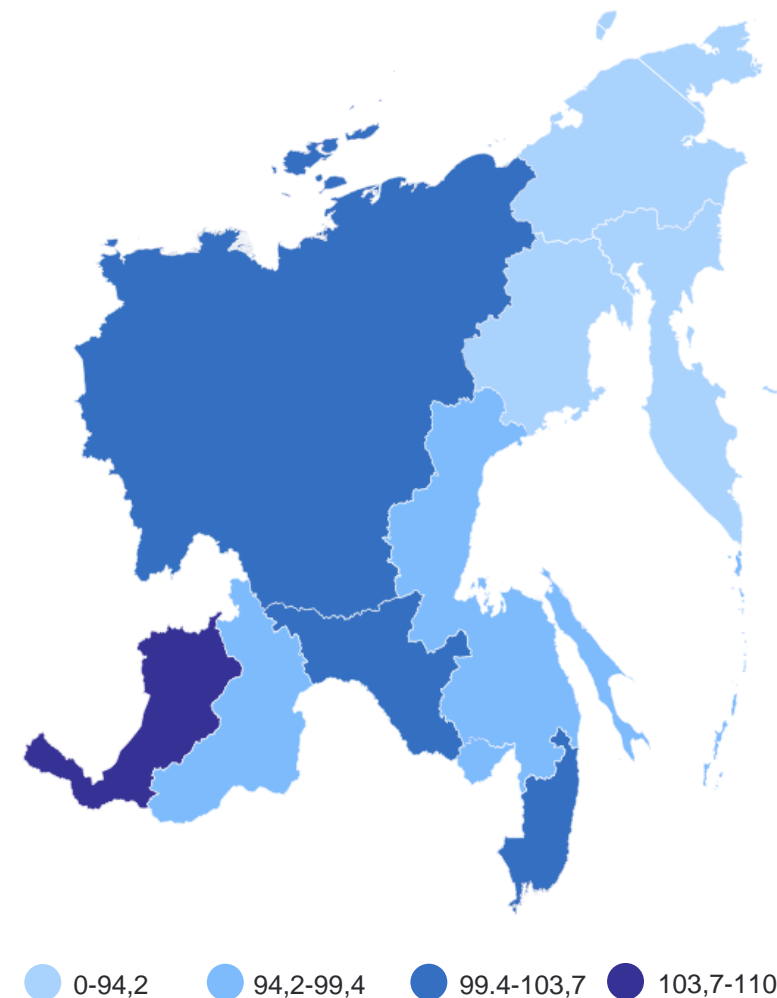
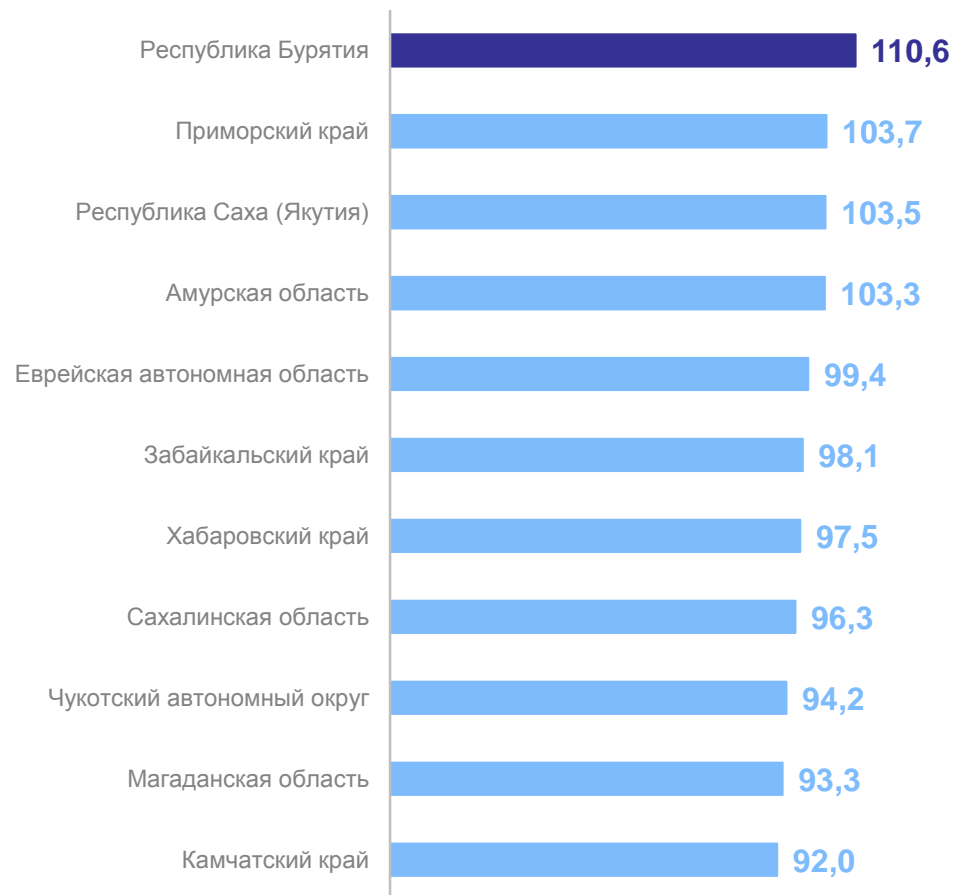
100,6% ↑

Дальневосточный  
федеральный округ

100,5% ↑

Республика Бурятия

110,6% ↑



# ДОЛЯ ВАЛОВОЙ ДОБАВЛЕННОЙ СТОИМОСТИ ТУРИСТСКОЙ ИНДУСТРИИ В ВРП ПО СУБЪЕКТАМ ДФО

2022 год, в основных ценах, в %

БУРЯТСТАТ

Российская Федерация

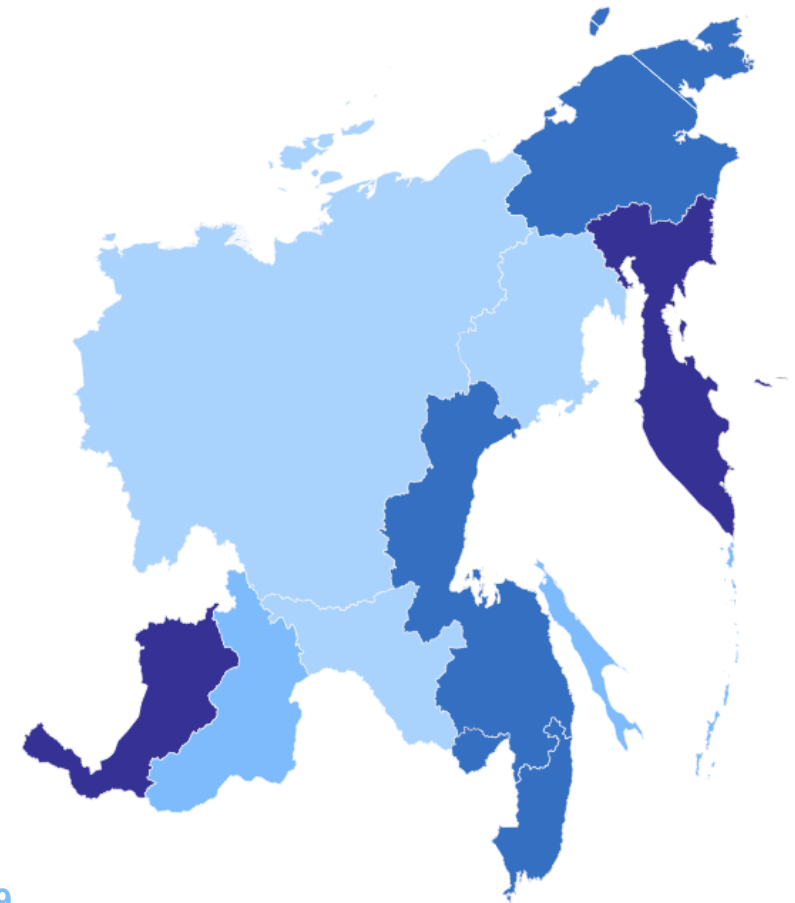
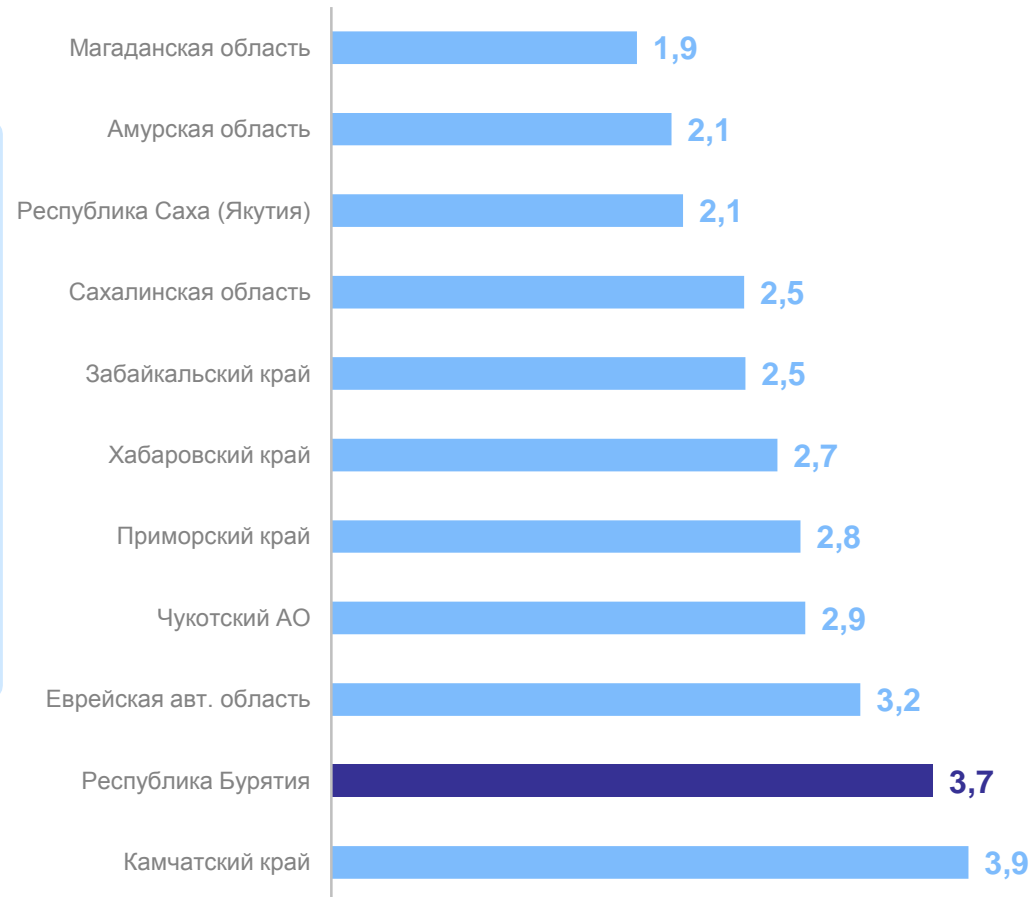
**2,6%**

Дальневосточный  
федеральный округ

**2,6%**

Республика Бурятия

**3,7%**



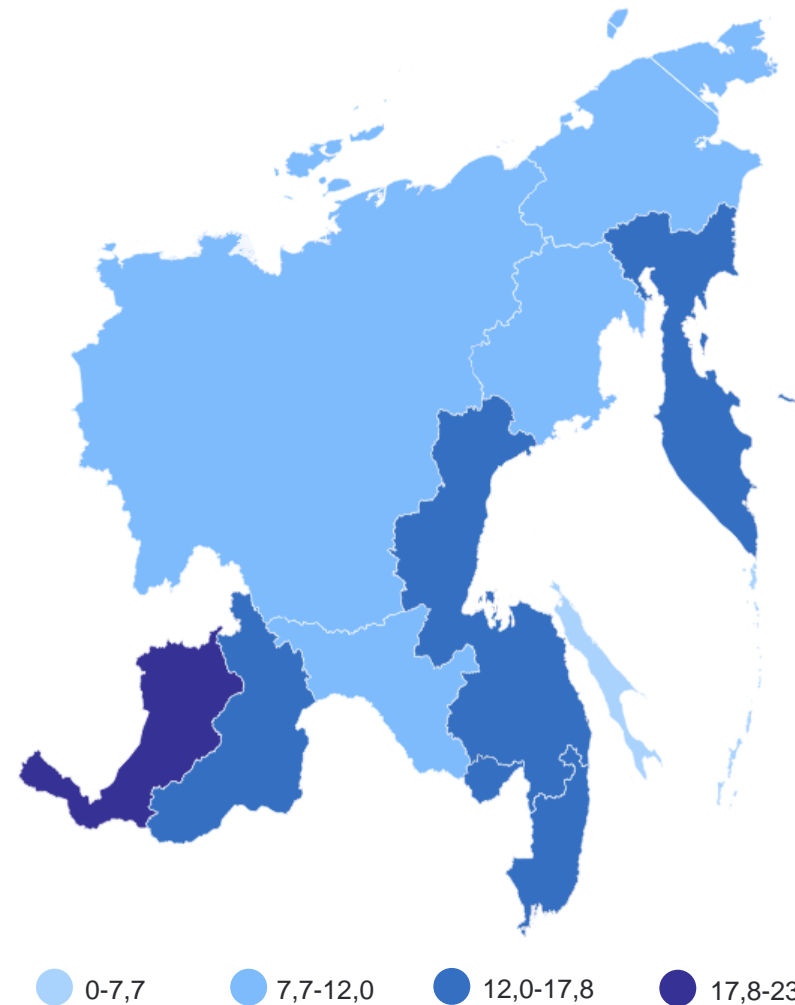
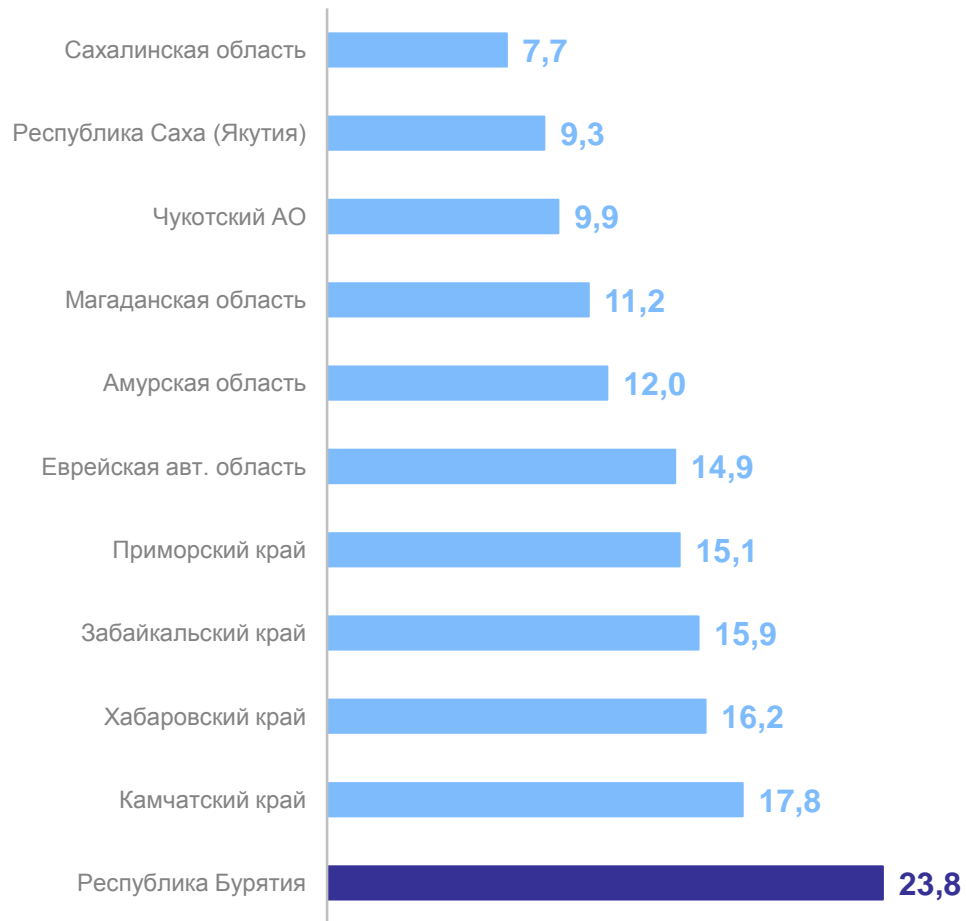
# ДОЛЯ ПРОДУКЦИИ ВЫСОКОТЕХНОЛОГИЧНЫХ И НАУКОЕМКИХ ОТРАСЛЕЙ В ВРП ПО СУБЪЕКТАМ ДФО

2022 год, в основных ценах, в %

Российская Федерация  
**18,5%**

Дальневосточный федеральный округ  
**12,7%**

Республика Бурятия  
**23,8%**





# ДОЛЯ МАЛОГО И СРЕДНЕГО ПРЕДПРИНИМАТЕЛЬСТВА В ВРП ПО СУБЪЕКТАМ ДФО

2022 год, в основных ценах, в %

БУРЯТСТАТ

Российская Федерация

**22,6%**

Дальневосточный  
федеральный округ

**18,6%**

Республика Бурятия

**22,1%**

