

ЖИЛИЩНОЕ СТРОИТЕЛЬСТВО В РЕСПУБЛИКЕ БУРЯТИЯ в январе – апреле 2023 года

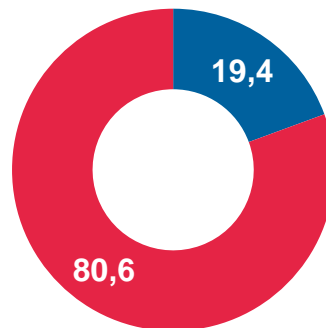
Введено жилья:



208,3
тыс. кв. метра

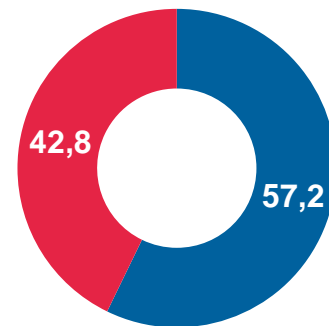
169,4 %
к январю-апрелю 2022 года

Структура введенного жилья по застройщикам
в % к общей площади



Январь-апрель 2022

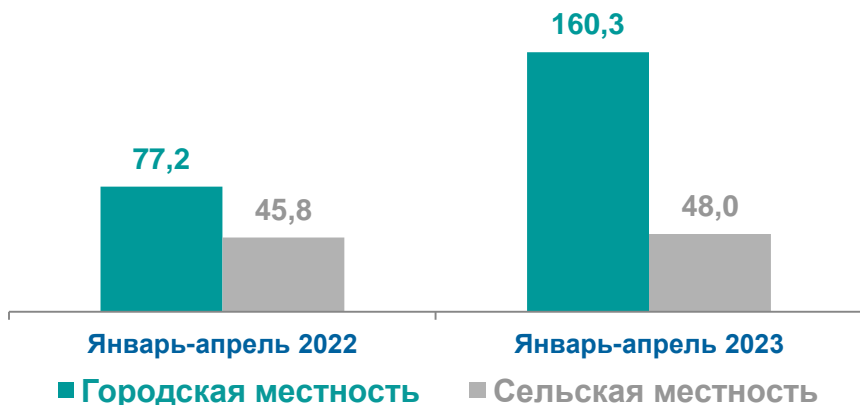
■ Юридические лица



Январь-апрель 2023

■ Население

Жилищное строительство
в сельской и городской местности
тыс. кв. метров общей площади



■ Городская местность

■ Сельская местность

Муниципальные образования
с наибольшими значениями



146,5 тыс. кв. м
г. Улан-Удэ



20,1 тыс. кв. м
Иволгинский район



11,0 тыс. кв. м
Тарбагатайский район