

# ЖИЛИЩНОЕ СТРОИТЕЛЬСТВО В РЕСПУБЛИКЕ БУРЯТИЯ в январе – октябре 2023 года

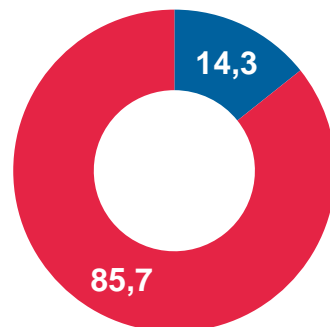
Введено жилья:



**383,7**  
тыс. кв. метра

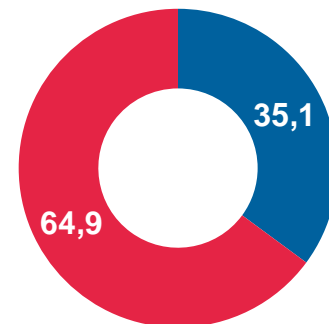
**132,8 %**  
к январю-августу 2022 года

Структура введенного жилья по застройщикам  
в % к общей площади



Январь-октябрь 2022

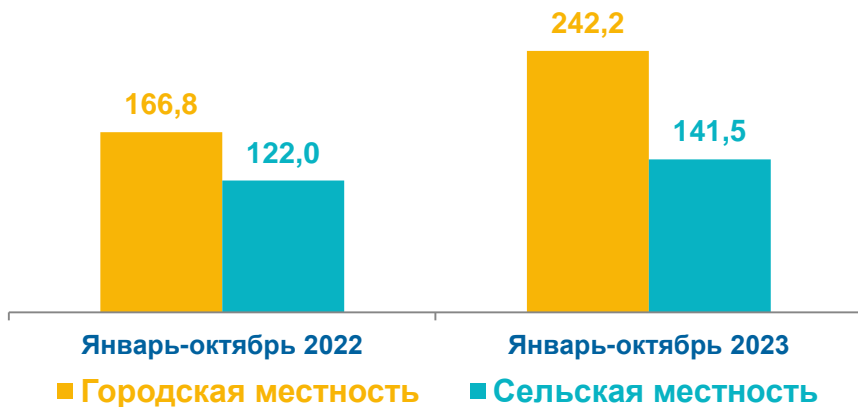
■ Юридические лица



Январь-октябрь 2023

■ Население

Жилищное строительство  
в сельской и городской местности  
тыс. кв. метров общей площади



Муниципальные образования  
с наибольшими значениями



**213,2 тыс. кв. метра**  
г. Улан-Удэ



**58,1 тыс. кв. метра**  
Иволгинский район



**37,8 тыс. кв. метра**  
Тарбагатайский район