



ФЕДЕРАЛЬНАЯ СЛУЖБА
ГОСУДАРСТВЕННОЙ СТАТИСТИКИ

Инвестиционная активность организаций Республики Бурятия



в 2023 году



ФЕДЕРАЛЬНАЯ СЛУЖБА
ГОСУДАРСТВЕННОЙ СТАТИСТИКИ

Инвестиционная активность организаций Республики Бурятия в 2023 году

- 01 РАСПРЕДЕЛЕНИЕ ОРГАНИЗАЦИЙ ПО ОЦЕНКЕ ЭКОНОМИЧЕСКОЙ СИТУАЦИИ
- 02 РАСПРЕДЕЛЕНИЕ ОРГАНИЗАЦИЙ ПО ОЦЕНКЕ ЦЕЛЕЙ ИНВЕСТИЦИЙ В ОСНОВНОЙ КАПИТАЛ
- 03 РАСПРЕДЕЛЕНИЕ ОРГАНИЗАЦИЙ ПО ОЦЕНКЕ ФАКТОРОВ, ВЛИЯЮЩИХ НА ИНВЕСТИЦИОННУЮ АКТИВНОСТЬ
- 04 РАСПРЕДЕЛЕНИЕ ОРГАНИЗАЦИЙ ПО ОЦЕНКЕ ВОЗРАСТА ОСНОВНЫХ СРЕДСТВ
- 05 РАСПРЕДЕЛЕНИЕ ОРГАНИЗАЦИЙ ПО ОЦЕНКЕ ВИДОВ, ВВЕДЕННЫХ В ДЕЙСТВИЕ И ПРИОБРЕТЕННЫХ ОСНОВНЫХ СРЕДСТВ
- 06 РАСПРЕДЕЛЕНИЕ ОРГАНИЗАЦИЙ ПО ОЦЕНКЕ ДОЛИ ВВОДА И ВЫБЫТИЯ ОСНОВНЫХ СРЕДСТВ
- 07 РАСПРЕДЕЛЕНИЕ ОРГАНИЗАЦИЙ ПО ОЦЕНКЕ ВЛИЯНИЯ ИНВЕСТИЦИЙ НА ИЗМЕНЕНИЕ ПОКАЗАТЕЛЕЙ ДЕЯТЕЛЬНОСТИ ОРГАНИЗАЦИЙ



ВЫБОРОЧНОЕ ОБСЛЕДОВАНИЕ ИНВЕСТИЦИОННОЙ АКТИВНОСТИ ОРГАНИЗАЦИЙ*

В 2023 ГОДУ

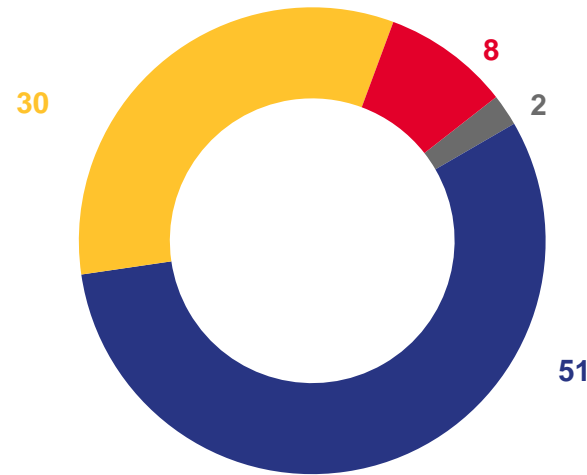
91 единица

Количество организаций, принявших участие в выборочном обследовании

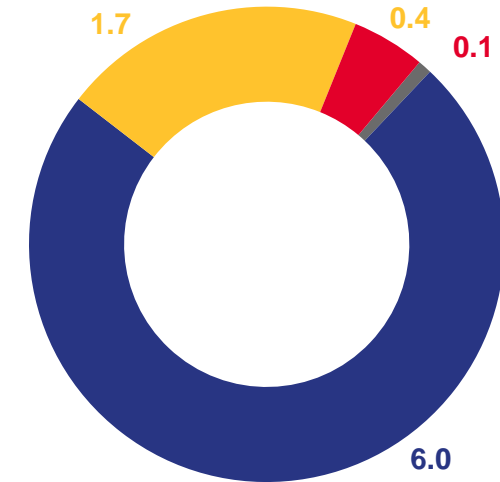
8,1 тыс. человек

Среднесписочная численность занятых

Количество организаций (единиц)



Среднесписочная численность занятых (тыс. человек)



- Добыча полезных ископаемых
- Обеспечение электрической энергией, газом и паром; кондиционирование воздуха

- Обработывающие производства
- Водоснабжение; водоотведение, организация сбора и утилизация отходов, деятельность по ликвидации загрязнений

*По организациям промышленного производства (без микропредприятий)





ВЫБОРОЧНОЕ ОБСЛЕДОВАНИЕ ИНВЕСТИЦИОННОЙ АКТИВНОСТИ ОРГАНИЗАЦИЙ*

В 2023 ГОДУ

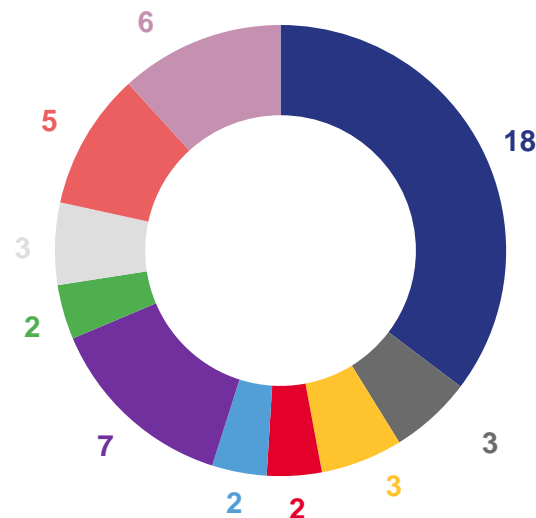
51 единица

Количество организаций, принявших участие в выборочном обследовании

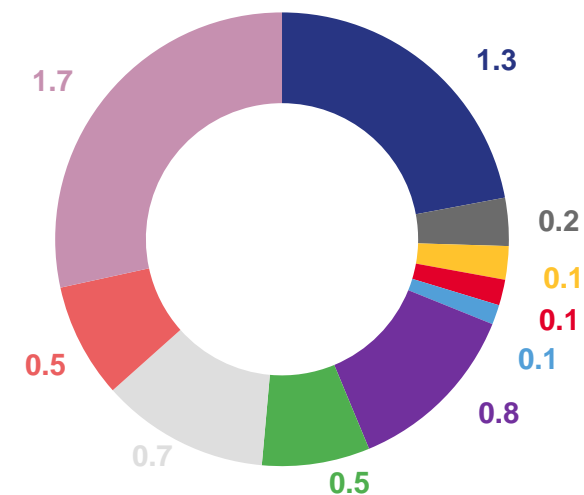
6,0 тыс. человек

Среднесписочная численность занятых

Количество организаций (единиц)



Среднесписочная численность занятых (тыс. человек)



- Производство пищевых продуктов
- Производство напитков
- Обработка древесины и производство изделий из дерева и пробки
- Ремонт и монтаж машин и оборудования

- Деятельность полиграфическая и копирование носителей информации
- Производство резиновых и пластмассовых изделий
- Производство прочей неметаллической минеральной продукции

- Производство готовых металлических изделий, кроме машин и оборудования
- Производство прочих транспортных средств и оборудования
- Другие виды обрабатывающих производств

*По организациям обрабатывающих производств (без микропредприятий)

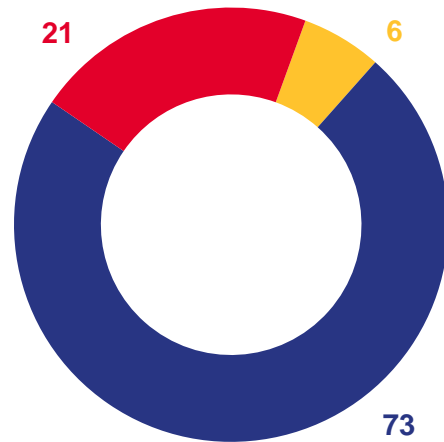




РАСПРЕДЕЛЕНИЕ ОРГАНИЗАЦИЙ ПО ОЦЕНКЕ ЭКОНОМИЧЕСКОЙ СИТУАЦИИ

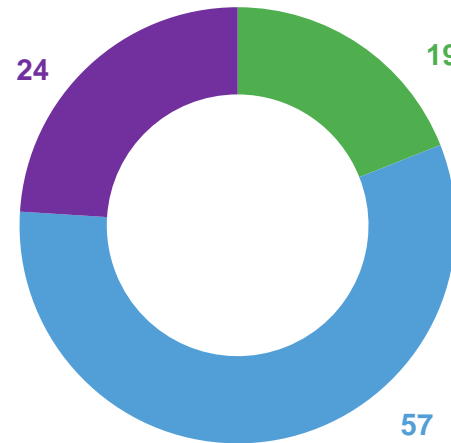
В % ОТ ОБЩЕГО ЧИСЛА ОРГАНИЗАЦИЙ

Экономическая ситуация в текущем году



- Удовлетворительная
- Неблагоприятная
- Благоприятная

Изменения в текущем году по сравнению с предыдущим



- Без изменений
- Ухудшение
- Улучшение

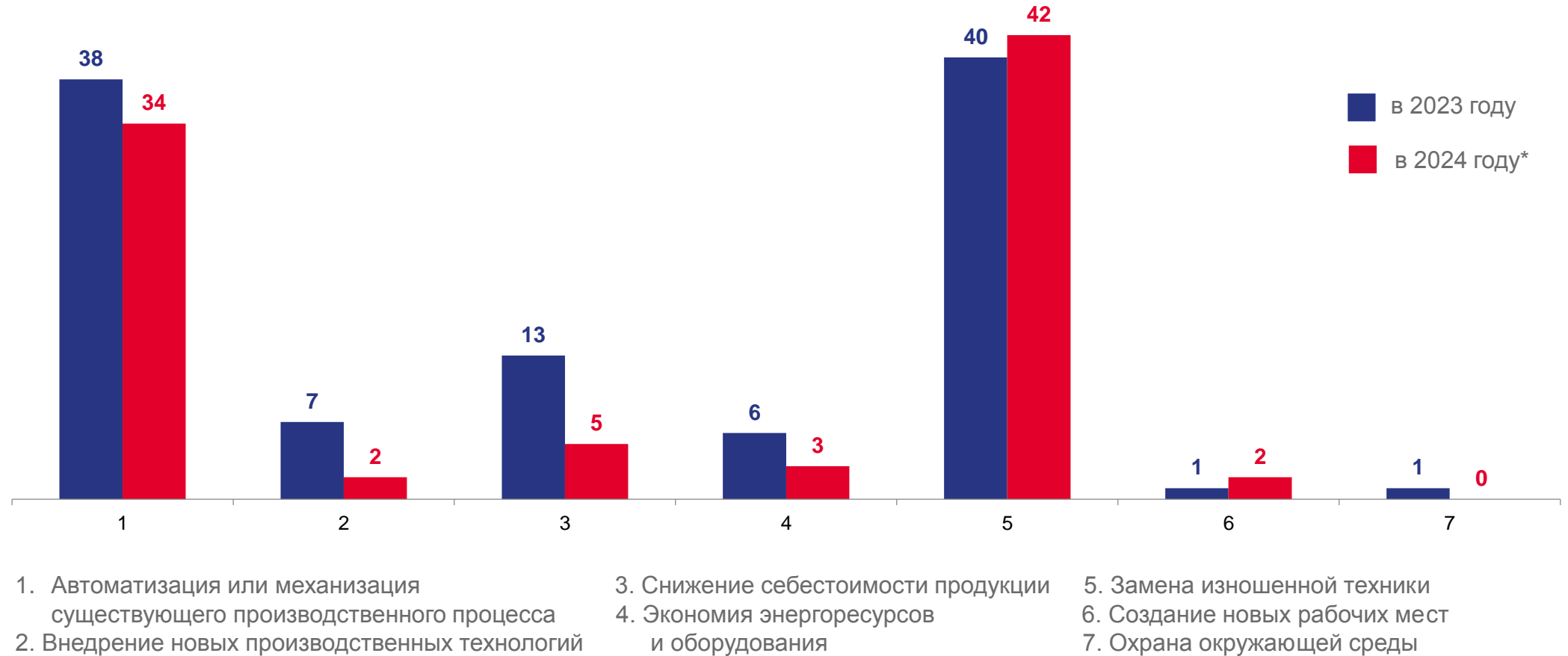
Ожидаемые изменения в следующем году





РАСПРЕДЕЛЕНИЕ ОРГАНИЗАЦИЙ ПО ОЦЕНКЕ ЦЕЛЕЙ ИНВЕСТИЦИЙ В ОСНОВНОЙ КАПИТАЛ

В % ОТ ОБЩЕГО ЧИСЛА ОРГАНИЗАЦИЙ



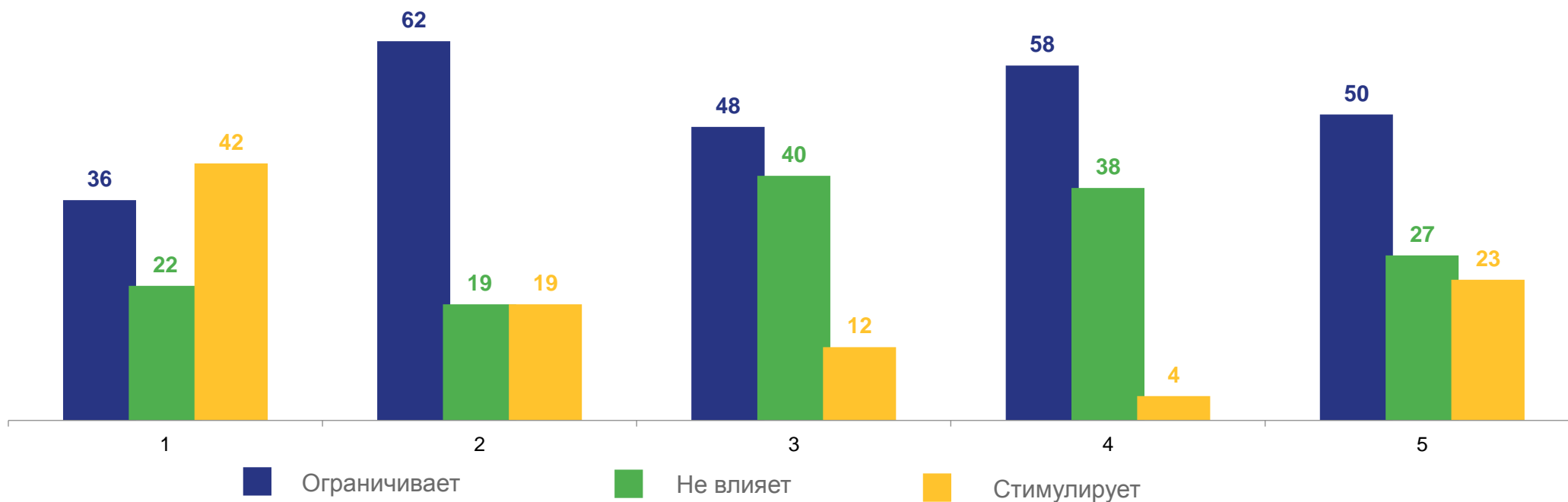
*Ожидаемое состояние на следующий год





РАСПРЕДЕЛЕНИЕ ОРГАНИЗАЦИЙ ПО ОЦЕНКЕ ФАКТОРОВ, ВЛИЯЮЩИХ НА ИНВЕСТИЦИОННУЮ АКТИВНОСТЬ

В % ОТ ОБЩЕГО ЧИСЛА ОРГАНИЗАЦИЙ



- 1. Спрос на продукцию организации
- 2. Объем собственных финансовых средств

- 3. Количество квалифицированных работников для использования нового оборудования
- 4. Инвестиционные риски

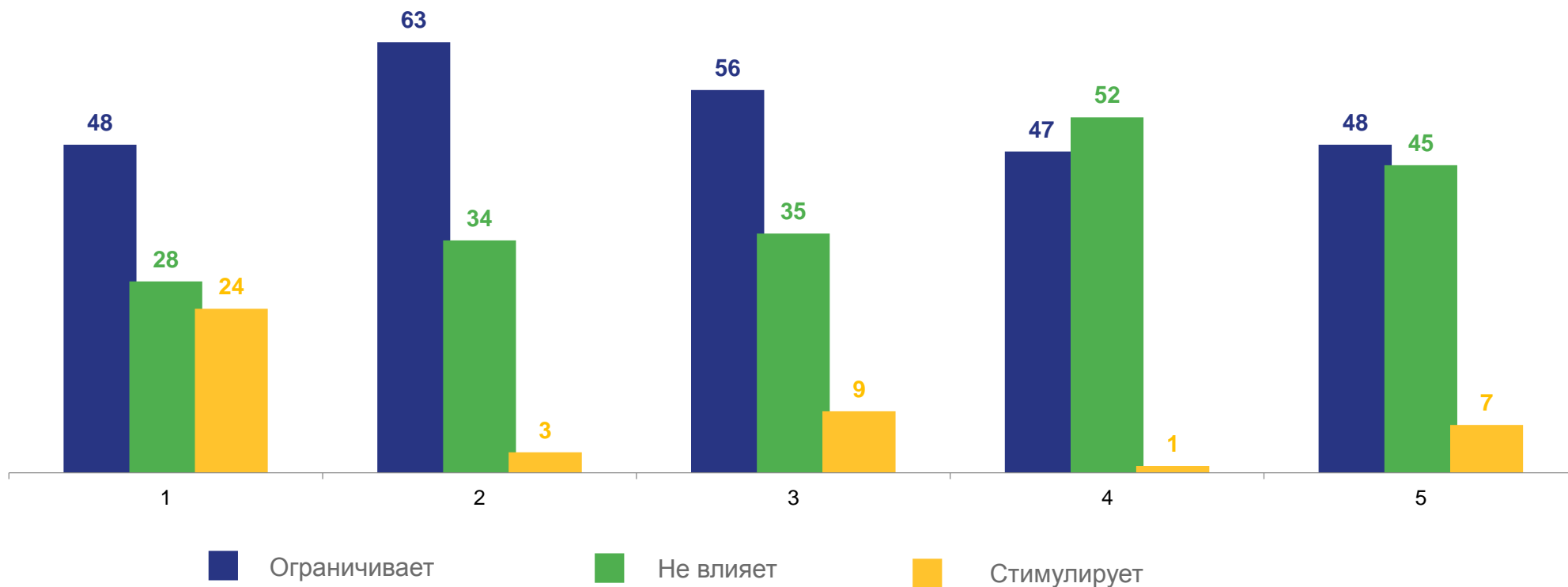
- 5. Состояние технической базы организации





РАСПРЕДЕЛЕНИЕ ОРГАНИЗАЦИЙ ПО ОЦЕНКЕ ФАКТОРОВ, ВЛИЯЮЩИХ НА ИНВЕСТИЦИОННУЮ АКТИВНОСТЬ

В % ОТ ОБЩЕГО ЧИСЛА ОРГАНИЗАЦИЙ



- 1. Прибыльность инвестиций в основной капитал
- 2. Процент коммерческого кредита

- 3. Механизм получения кредитов для реализации инвестиционной деятельности организации
- 4. Существующий налоговый режим для инвестиционной деятельности

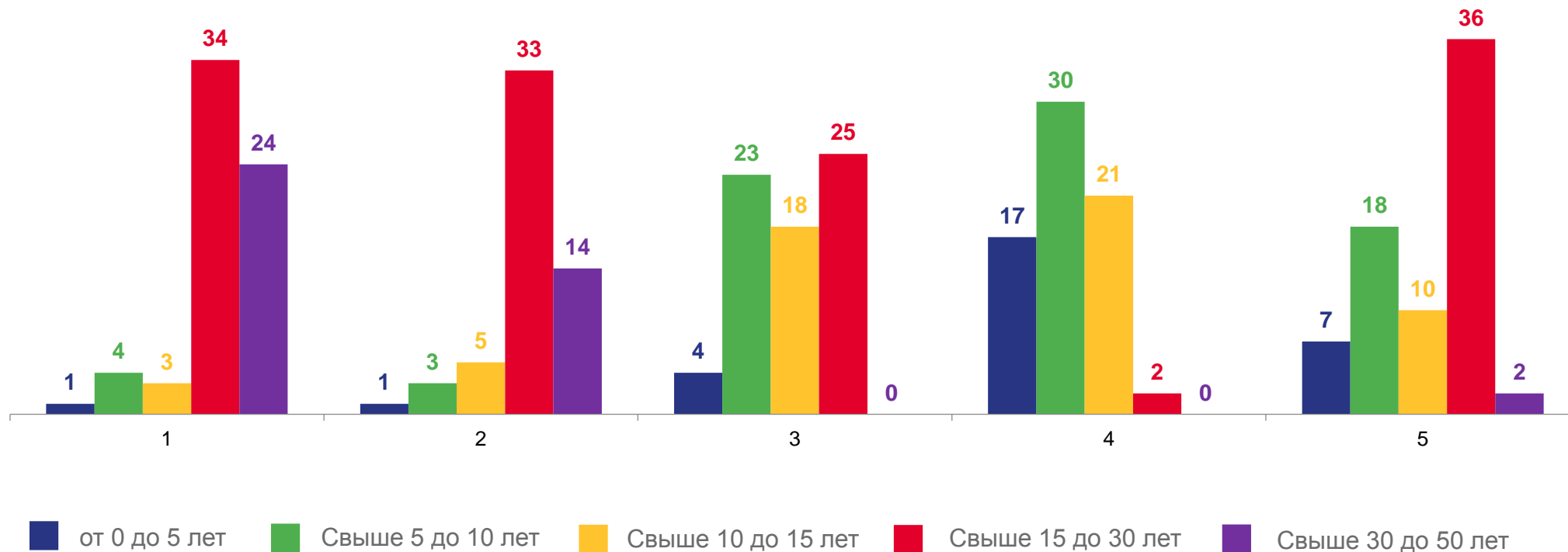
- 5. Нормативно-правовая база, регулирующая инвестиционные процессы





РАСПРЕДЕЛЕНИЕ ОРГАНИЗАЦИЙ ПО ОЦЕНКЕ ВОЗРАСТА ОСНОВНЫХ СРЕДСТВ

В % ОТ ОБЩЕГО ЧИСЛА ОРГАНИЗАЦИЙ



1. Здания
2. Сооружения

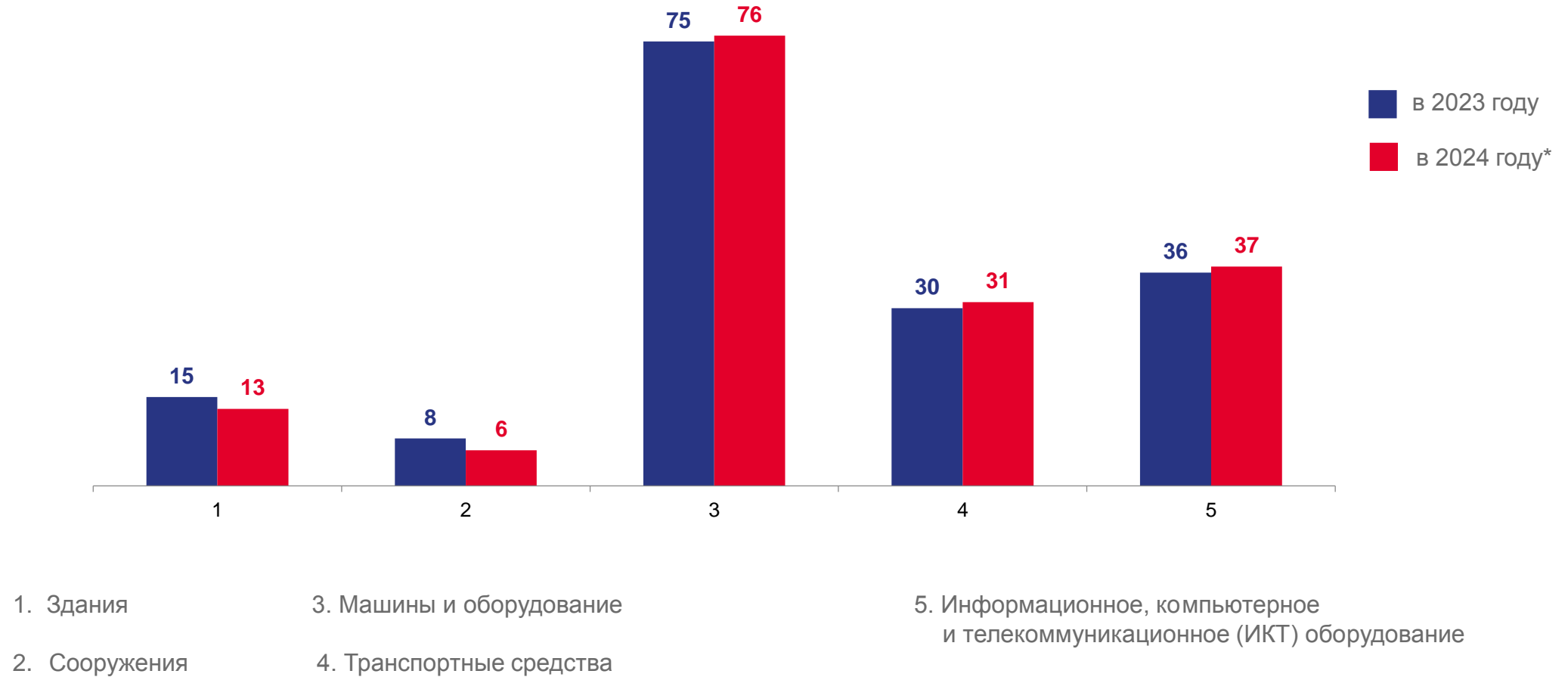
3. Транспортные средства
4. Информационное, компьютерное
и телекоммуникационное (ИКТ) оборудование

5. Прочие машины и оборудование





РАСПРЕДЕЛЕНИЕ ОРГАНИЗАЦИЙ ПО ОЦЕНКЕ ВИДОВ, ВВЕДЕННЫХ В ДЕЙСТВИЕ И ПРИОБРЕТЕННЫХ ОСНОВНЫХ СРЕДСТВ В % ОТ ОБЩЕГО ЧИСЛА ОРГАНИЗАЦИЙ



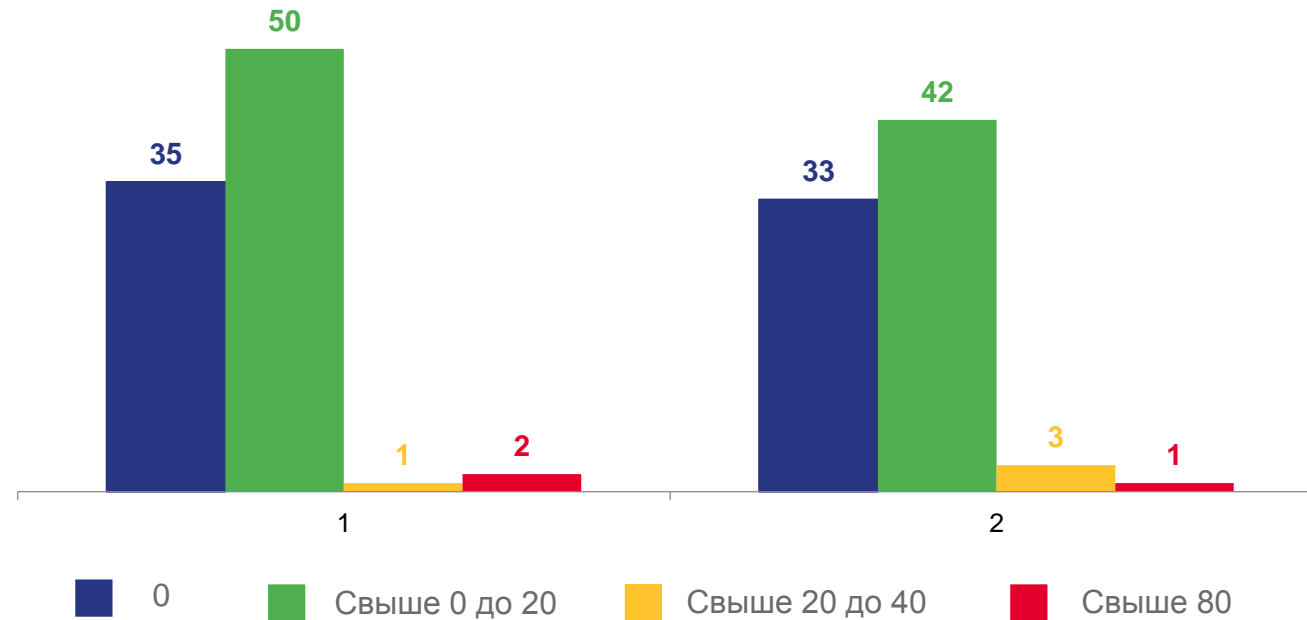
*Ожидаемое состояние на следующий год





РАСПРЕДЕЛЕНИЕ ОРГАНИЗАЦИЙ ПО ОЦЕНКЕ ДОЛИ ВВОДА И ВЫБЫТИЯ ОСНОВНЫХ СРЕДСТВ

В СТОИМОСТИ СООТВЕТСТВУЮЩИХ ВИДОВ ОСНОВНЫХ СРЕДСТВ К КОНЦУ ГОДА, В %



1. Вновь введенные основные средства

2. Выбывшие основные средства

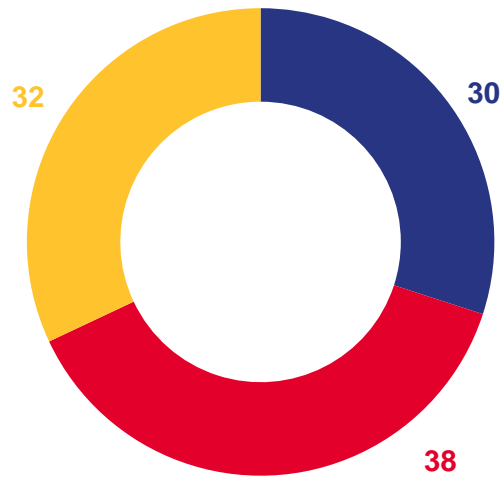




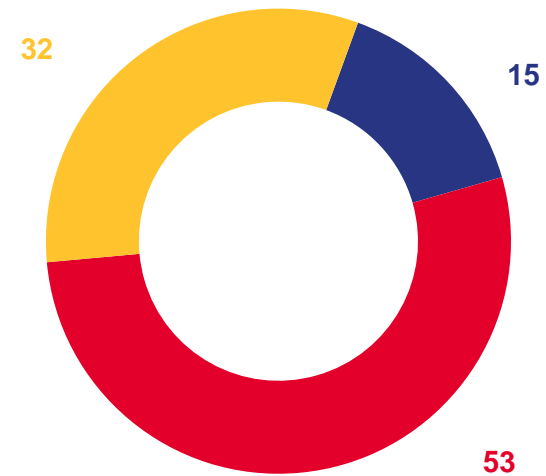
РАСПРЕДЕЛЕНИЕ ОРГАНИЗАЦИЙ ПО ОЦЕНКЕ ВЛИЯНИЯ ИНВЕСТИЦИЙ НА ИЗМЕНЕНИЕ ПОКАЗАТЕЛЕЙ ДЕЯТЕЛЬНОСТИ ОРГАНИЗАЦИЙ

В % ОТ ОБЩЕГО ЧИСЛА ОРГАНИЗАЦИЙ

Конкурентоспособность



Производительность труда



Увеличение



Без изменений



Нет ответа

