



ТЕРРИТОРИАЛЬНЫЙ ОРГАН
ФЕДЕРАЛЬНОЙ СЛУЖБЫ
ГОСУДАРСТВЕННОЙ СТАТИСТИКИ
ПО РЕСПУБЛИКЕ БУРЯТИЯ

ПОСЕВНЫЕ ПЛОЩАДИ СЕЛЬСКОХОЗЯЙСТВЕННЫХ КУЛЬТУР ПОД УРОЖАЙ 2024 ГОДА

СОДЕРЖАНИЕ

Посевные площади и структура посевных площадей в 2024 году	4
Посевные площади по видам сельскохозяйственных культур	11

1

**Посевные площади и структура
посевных площадей в 2024 году**

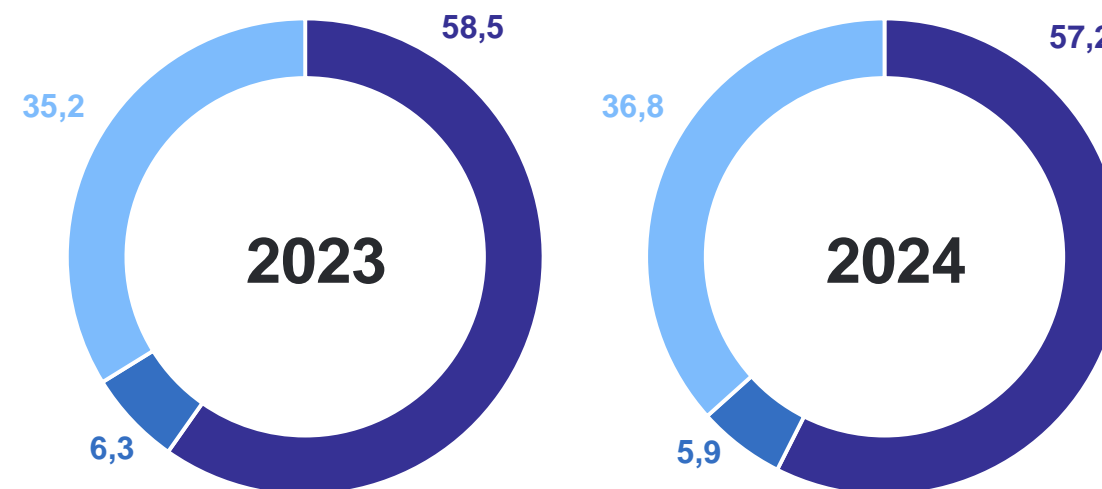
ВСЯ ПОСЕВНАЯ ПЛОЩАДЬ ПО КАТЕГОРИЯМ ХОЗЯЙСТВ

в 2024 году

БУРЯТСТАТ

	тыс. га	в % к 2023 г.
Хозяйства всех категорий	125,1	105,2 ↑
сельскохозяйственные организации	71,6	103,0 ↑
хозяйства населения	7,4	99,1 ↓
крестьянские (фермерские) хозяйства*	46,1	110,0 ↑

Структура посевных площадей по категориям хозяйств, в % от хозяйств всех категорий



- Сельскохозяйственные организации
- Хозяйства населения
- Крестьянские (фермерские) хозяйства*

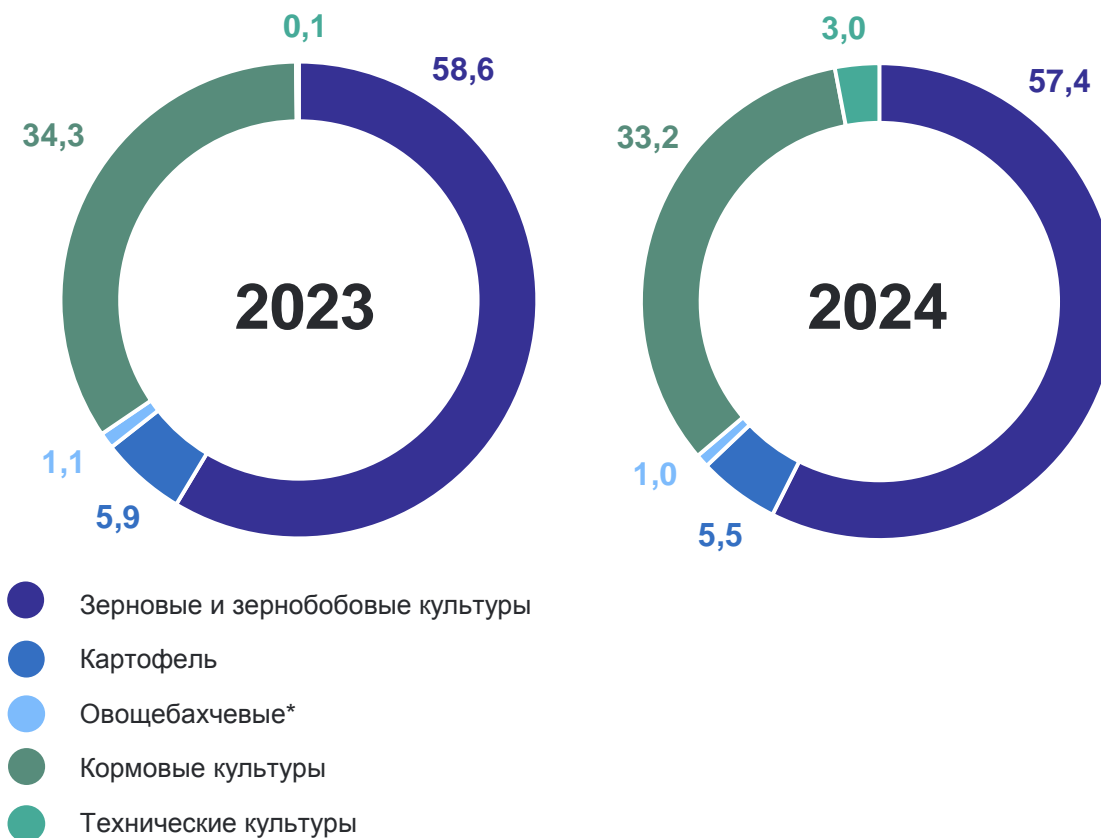
*Включая индивидуальных предпринимателей.

ПОСЕВНЫЕ ПЛОЩАДИ ОСНОВНЫХ СЕЛЬСКОХОЗЯЙСТВЕННЫХ КУЛЬТУР

в хозяйствах всех категорий

	тыс. га	в % к 2023 г.	
Вся посевная площадь	125,1	105,2	↑
зерновые и зернобобовые культуры	71,8	103,1	↑
картофель	6,8	97,1	↓
овощебахчевые*	1,2	94,7	↓
кормовые	41,5	101,7	↑

Структура посевных площадей по видам сельскохозяйственных культур, в % от хозяйств всех категорий



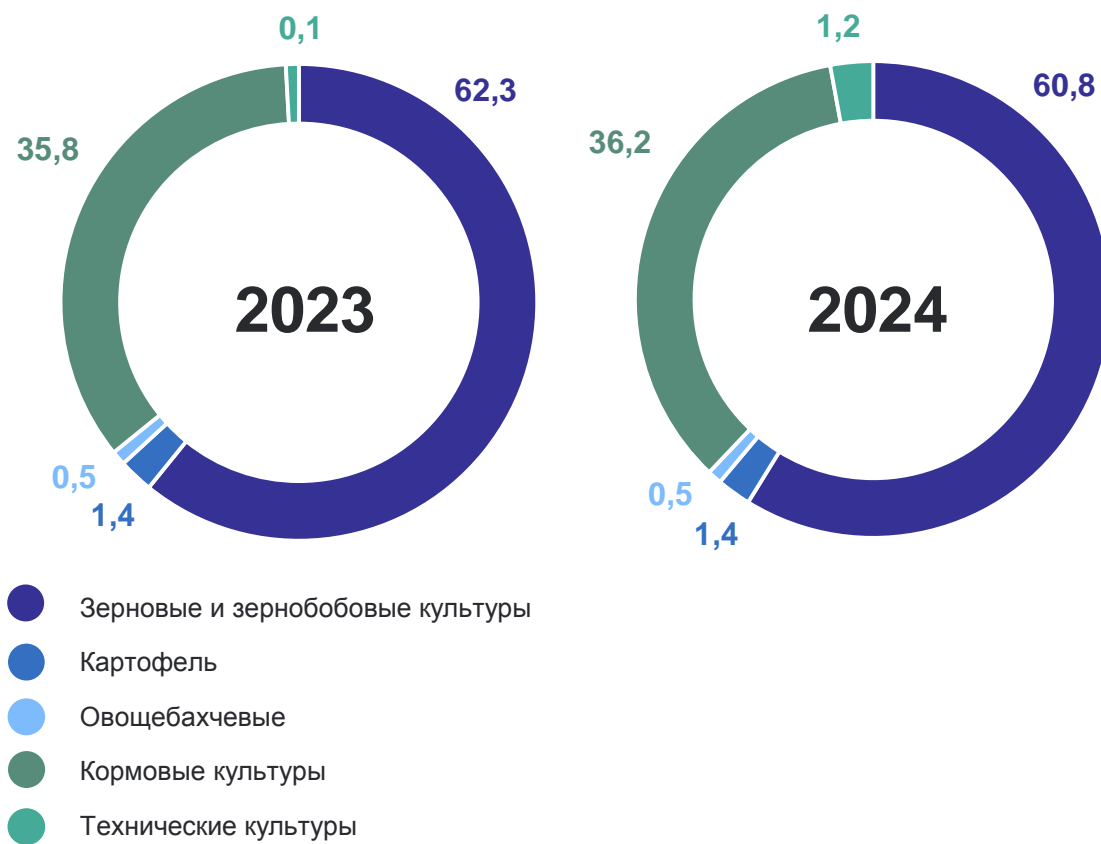
*Овощи открытого грунта, включая закрытый грунт по хозяйствам населения.

ПОСЕВНЫЕ ПЛОЩАДИ ОСНОВНЫХ СЕЛЬСКОХОЗЯЙСТВЕННЫХ КУЛЬТУР

в сельскохозяйственных организациях

	тыс. га	в % к 2023 г.	
Вся посевная площадь	71,6	103,0	↑
зерновые и зернобобовые культуры	43,5	100,5	↑
картофель	1,0	103,8	↑
овощебахчевые	0,4	102,1	↑
кормовые	25,9	104,1	↑

Структура посевных площадей по видам сельскохозяйственных культур, в % от всей посевной площади

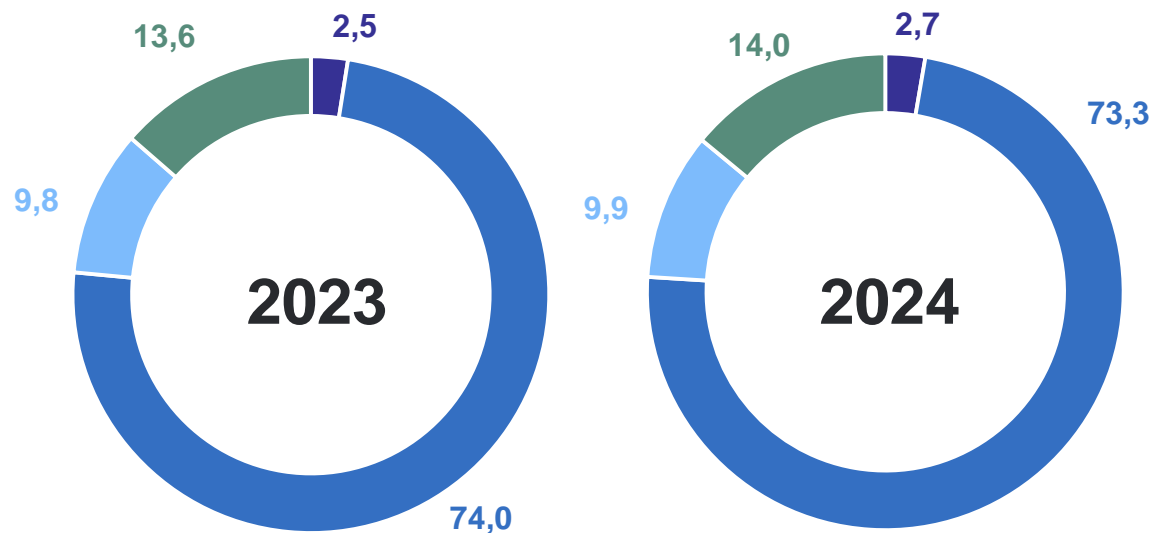


ПОСЕВНЫЕ ПЛОЩАДИ ОСНОВНЫХ СЕЛЬСКОХОЗЯЙСТВЕННЫХ КУЛЬТУР

в хозяйствах населения

	тыс. га	в % к 2023 г.
Вся посевная площадь	7,4	99,1 ↓
зерновые и зернобобовые культуры	0,2	109,8 ↑
картофель	5,4	98,2 ↓
овощебахчевые*	7,3	99,6 ↓
кормовые	1,0	101,6 ↑

Структура посевных площадей по видам сельскохозяйственных культур, в % от всей посевной площади



- Зерновые и зернобобовые культуры
- Картофель
- Овощебахчевые*
- Кормовые культуры
- Технические культуры

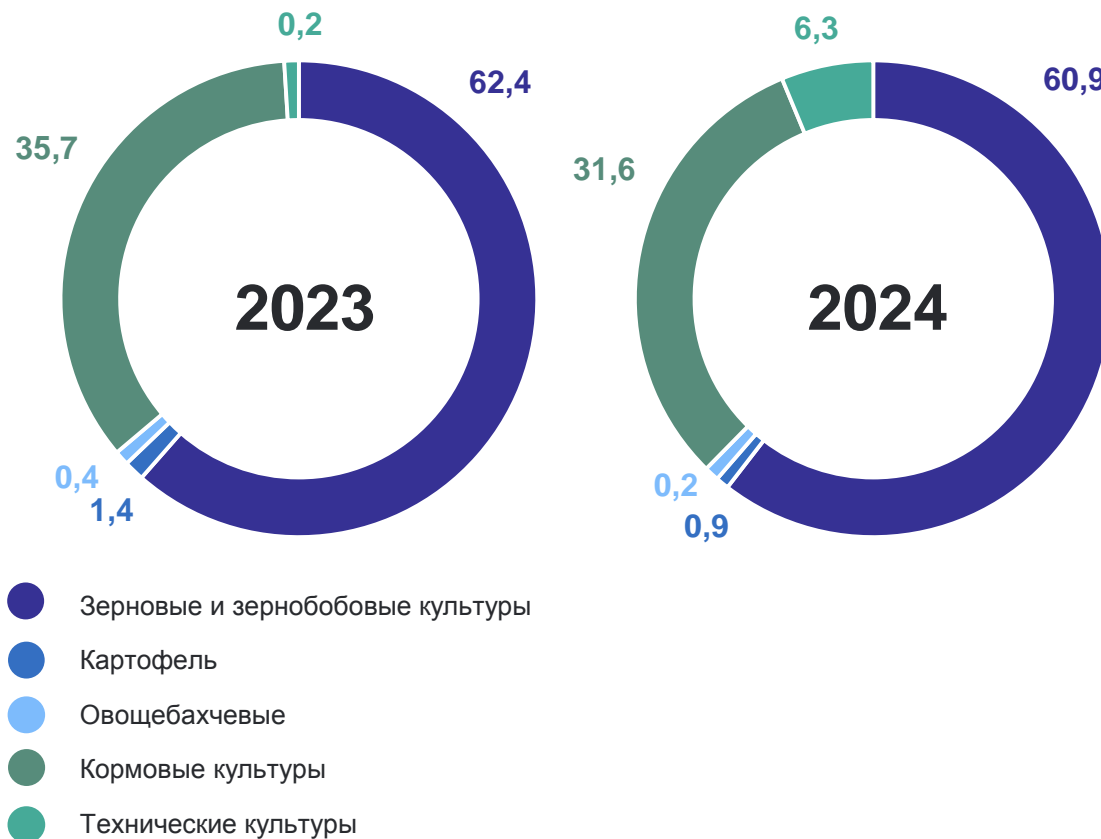
*Овощи открытого грунта, включая закрытый грунт по хозяйствам населения.

ПОСЕВНЫЕ ПЛОЩАДИ ОСНОВНЫХ СЕЛЬСКОХОЗЯЙСТВЕННЫХ КУЛЬТУР

в крестьянских (фермерских) хозяйствах, включая индивидуальных предпринимателей

	тыс. га	в % к 2023 г.
Вся посевная площадь	46,1	110,1 ↑
зерновые и зернобобовые культуры	28,1	107,4 ↑
картофель	0,4	75,5 ↓
овощебахчевые	0,1	58,7 ↓
кормовые	14,6	97,6 ↓

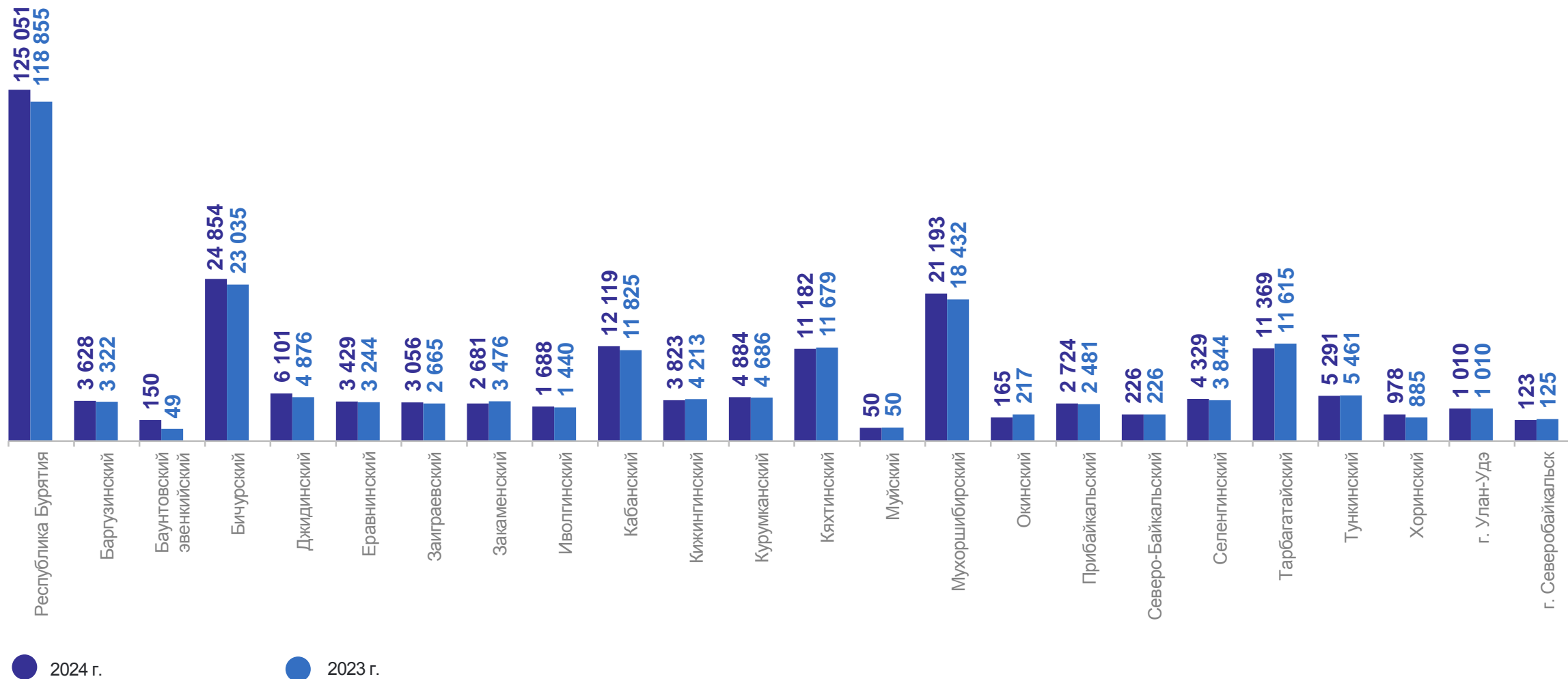
Структура посевных площадей по видам сельскохозяйственных культур, в % от всей посевной площади



ПОСЕВНАЯ ПЛОЩАДЬ СЕЛЬСКОХОЗЯЙСТВЕННЫХ КУЛЬТУР ПО РАЙОНАМ (ГОРОДСКИМ ОКРУГАМ)

в хозяйствах всех категорий, гектаров

БУРЯТСТАТ



2

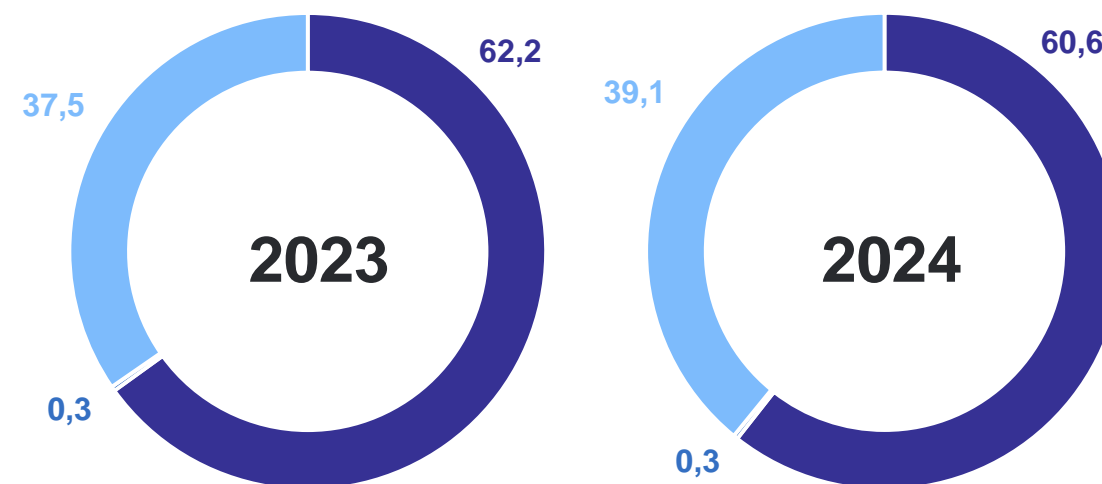
Посевные площади по видам сельскохозяйственных культур

ПОСЕВНАЯ ПЛОЩАДЬ ЗЕРНОВЫХ И ЗЕРНОБОБОВЫХ КУЛЬТУР

по категориям хозяйств

	тыс. га	в % к 2023 г.
Хозяйства всех категорий	71,8	103,1 ↑
сельскохозяйственные организации	43,5	100,5 ↑
хозяйства населения	0,2	109,8 ↑
крестьянские (фермерские) хозяйства*	28,1	107,4 ↑

Структура посевных площадей зерновых и бобовых культур по категориям хозяйств, в хозяйствах всех категорий в % от посевной площади

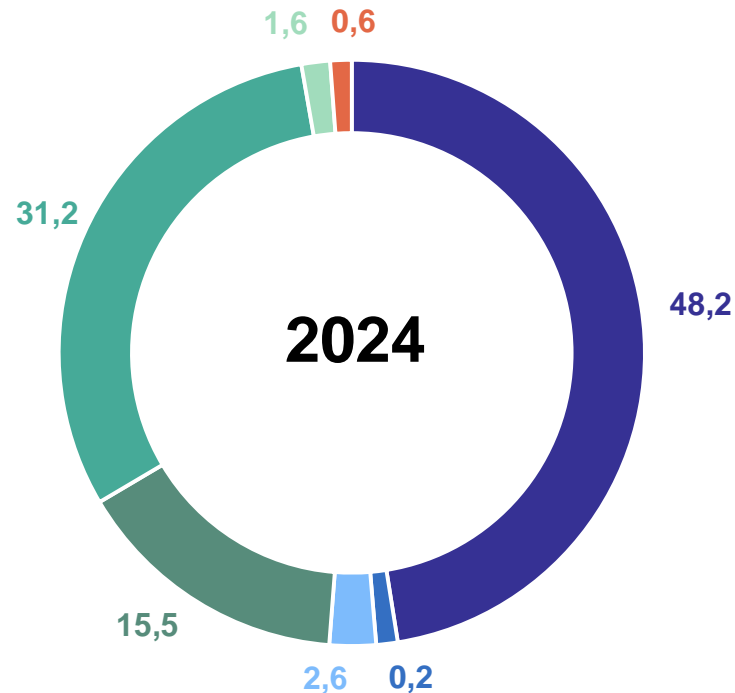
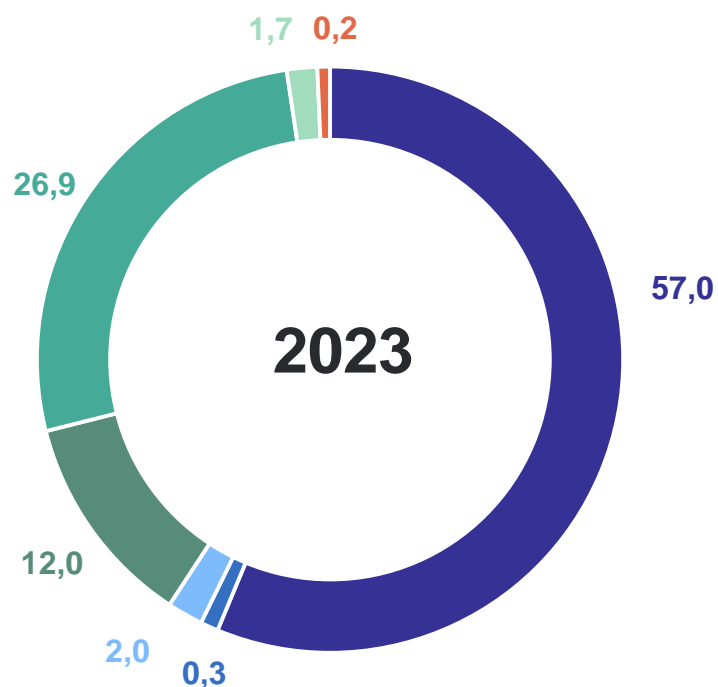


- Сельскохозяйственные организации
- Хозяйства населения
- Крестьянские (фермерские) хозяйства*

*Включая индивидуальных предпринимателей.

СТРУКТУРА ПОСЕВНЫХ ПЛОЩАДЕЙ ЗЕРНОВЫХ И ЗЕРНОБОБОВЫХ КУЛЬТУР ПО ВИДАМ

в хозяйствах всех категорий, в % от общей площади зерновых и зернобобовых культур



- Пшеница
- Рожь
- Тритикале
- Ячмень
- Овес
- Гречиха
- Зернобобовые культуры

ПОСЕВНЫЕ ПЛОЩАДИ КАРТОФЕЛЯ

по категориям хозяйств

	тыс. га	в % к 2023 г.
Хозяйства всех категорий	6,8	97,1 ↓
сельскохозяйственные организации	1,0	103,8 ↑
хозяйства населения	5,4	98,2 ↓
крестьянские (фермерские) хозяйства*	0,4	75,5 ↓

Структура посевных площадей картофеля по категориям хозяйств, в % от хозяйств всех категорий



*Включая индивидуальных предпринимателей.

ПОСЕВНЫЕ ПЛОЩАДИ ОВОЩЕЙ*

по категориям хозяйств

	тыс. га	в % к 2023 г.
Хозяйства всех категорий	1,2	94,6 ↓
сельскохозяйственные организации	0,4	102,2 ↑
хозяйства населения	0,7	99,6 ↓
крестьянские (фермерские) хозяйства*	0,1	57,7 ↓

Структура посевных площадей овощей* по категориям хозяйств, в % от хозяйств всех категорий

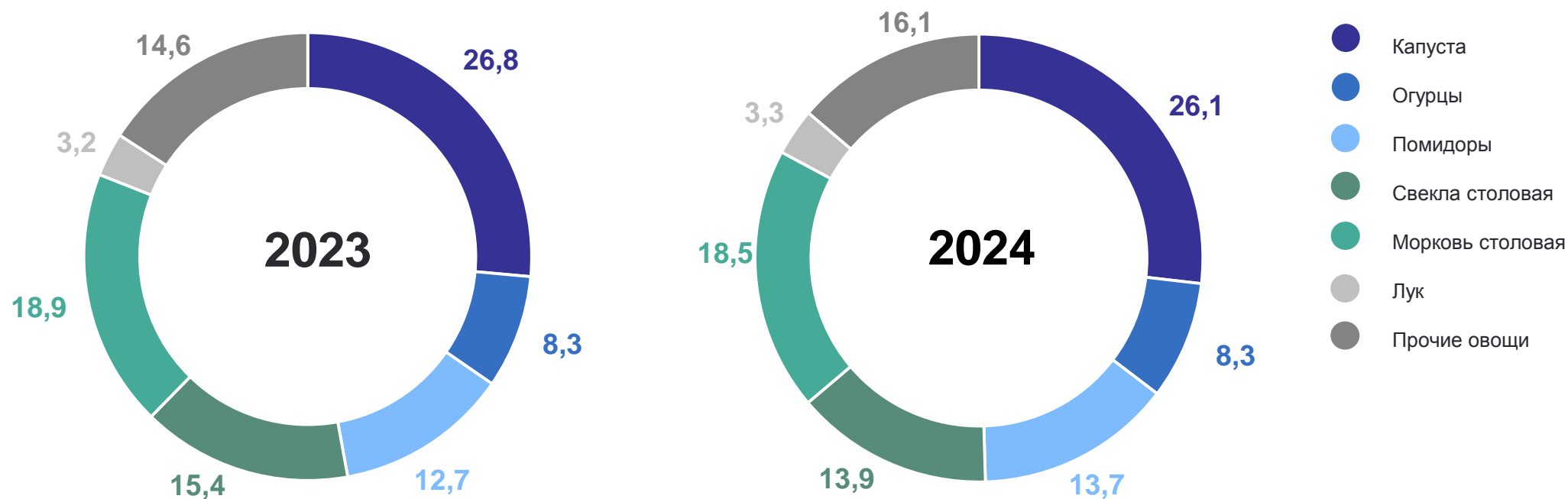


*Овощи открытого грунта, включая закрытый грунт по хозяйствам населения.

** Включая индивидуальных предпринимателей.

СТРУКТУРА ПОСЕВНЫХ ПЛОЩАДЕЙ ОВОЩЕЙ* ПО ВИДАМ

в хозяйствах всех категорий, в % от общей площади овощей



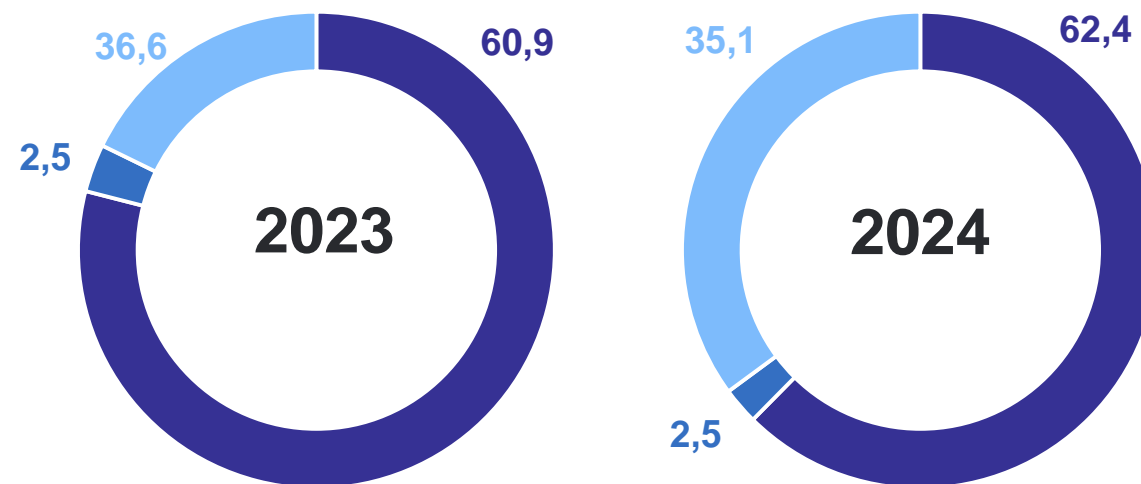
*Овощи открытого грунта, включая закрытый грунт по хозяйствам населения.

ПОСЕВНЫЕ ПЛОЩАДИ КОРМОВЫХ КУЛЬТУР

по категориям хозяйств

	тыс. га	в % к 2023 г.
Хозяйства всех категорий	41,5	101,7 ↑
сельскохозяйственные организации	25,9	104,1 ↑
хозяйства населения	1,0	101,6 ↑
крестьянские (фермерские) хозяйства*	14,6	97,6 ↓

Структура посевных площадей кормовых культур по категориям хозяйств, в % от хозяйств всех категорий



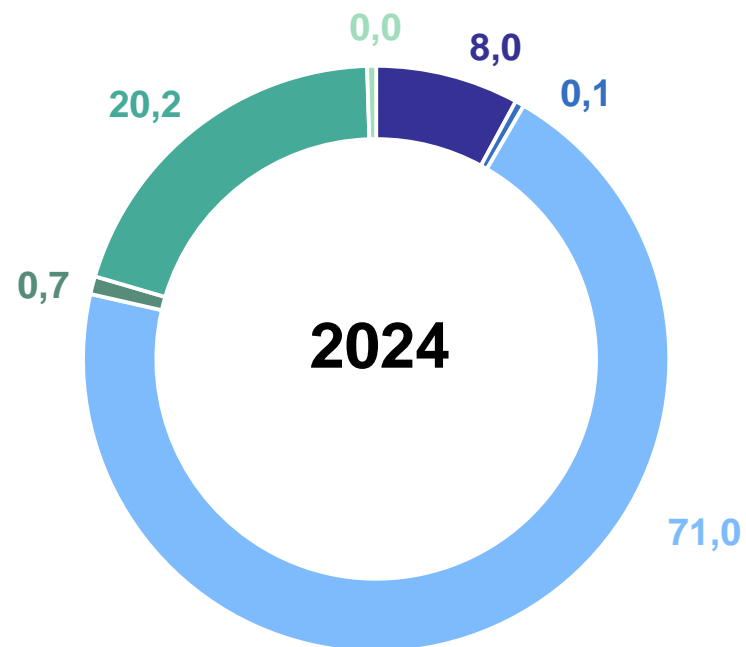
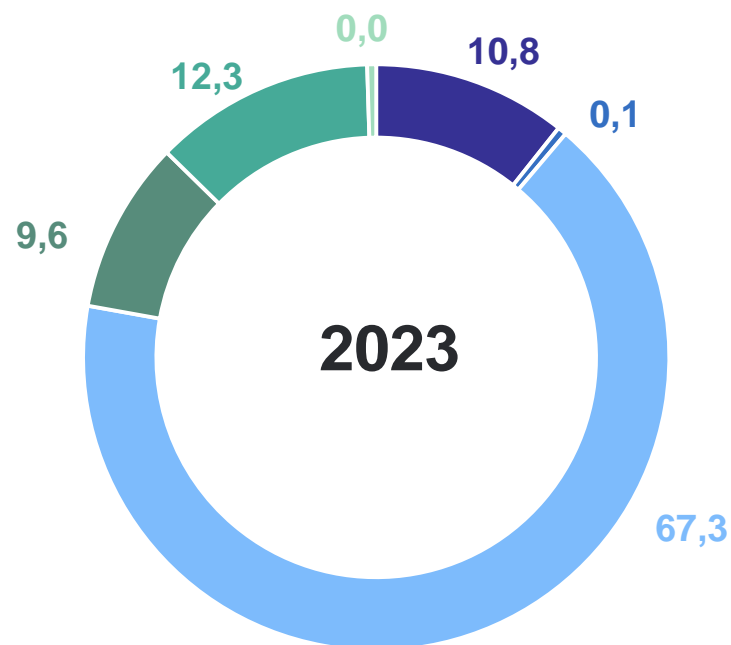
- Сельскохозяйственные организации
- Хозяйства населения
- Крестьянские (фермерские) хозяйства*

*Включая индивидуальных предпринимателей.

СТРУКТУРА ПОСЕВНЫХ ПЛОЩАДЕЙ КОРМОВЫХ КУЛЬТУР ПО ВИДАМ

в хозяйствах всех категорий, в % от общей площади кормовых культур

БУРЯТСТАТ



- Кормовые культуры на силос
- Кукуруза на корм
- Однолетние травы
- Многолетние беспокровные травы посева текущего года
- Многолетние травы посева прошлых лет
- Кормовые корнеплоды