



ФЕДЕРАЛЬНАЯ СЛУЖБА  
ГОСУДАРСТВЕННОЙ СТАТИСТИКИ

# Денежные доходы и расходы населения Республики Бурятия



За январь-декабрь 2022 года



ФЕДЕРАЛЬНАЯ СЛУЖБА  
ГОСУДАРСТВЕННОЙ СТАТИСТИКИ

# Денежные доходы, расходы и сбережения населения Республика Бурятия

за январь-декабрь 2022 года

- 01 Объем денежных доходов населения Республики Бурятия
- 02 Реальные денежные доходы населения Республики Бурятия
- 03 Реальные денежные доходы населения по регионам ДФО
- 04 Среднедушевые денежные доходы населения Республики Бурятия
- 05 Структура денежных доходов населения Республики Бурятия по источникам поступления
- 06 Объем денежных расходов населения Республики Бурятия
- 07 Структура использование денежных доходов населения Республики Бурятия
- 08 Среднедушевые потребительские расходы населения Республики Бурятия
- 09 Потребительские расходы населения регионов ДФО



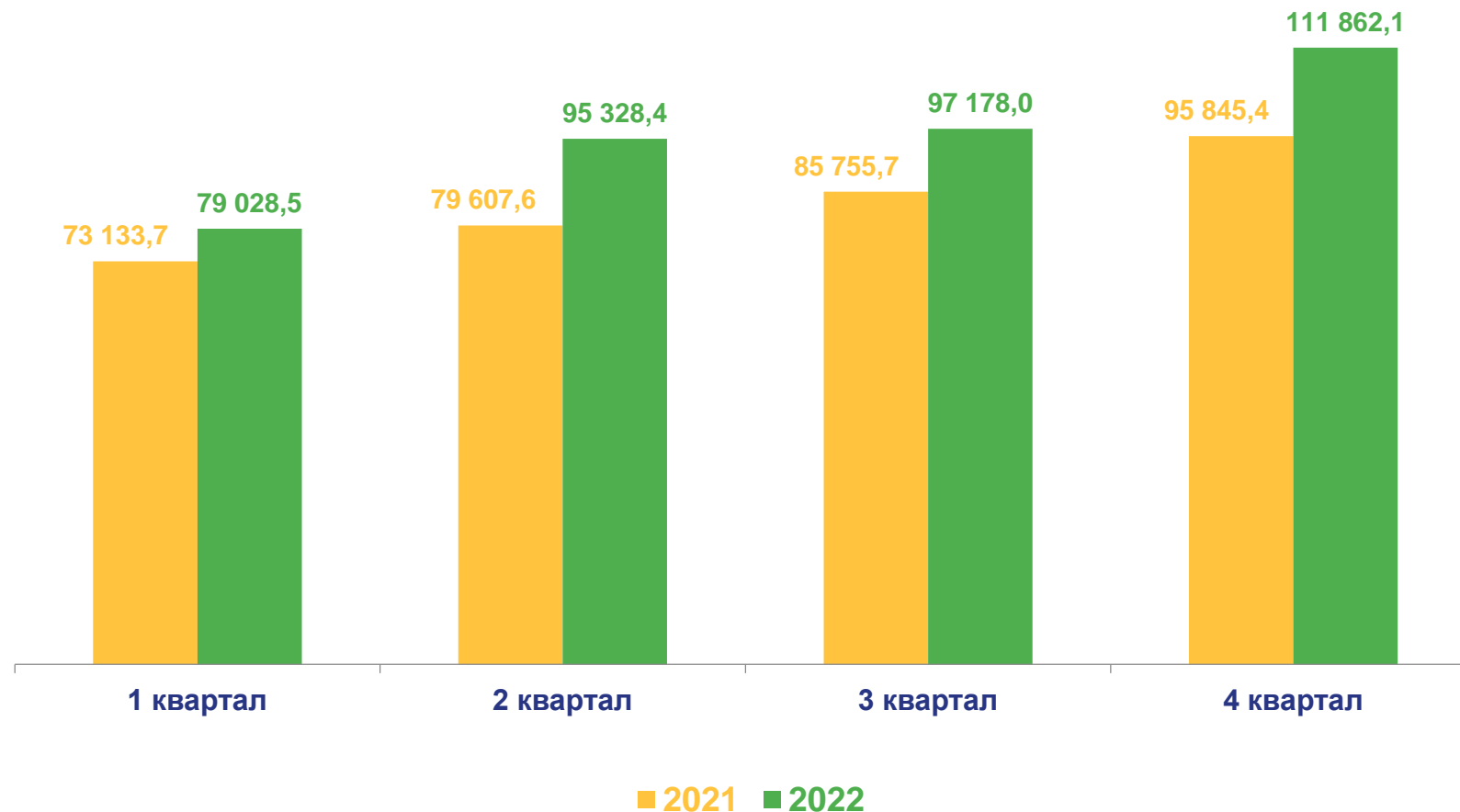


# ОБЪЕМ ДЕНЕЖНЫХ ДОХОДОВ НАСЕЛЕНИЯ РЕСПУБЛИКИ БУРЯТИЯ<sup>1)</sup> (МЛН. РУБЛЕЙ)



Январь-декабрь  
2022 года

**383 397,0**  
млн. рублей



<sup>1)</sup> За 2022 год предварительные данные





# РЕАЛЬНЫЕ ДЕНЕЖНЫЕ ДОХОДЫ НАСЕЛЕНИЯ РЕСПУБЛИКИ БУРЯТИЯ<sup>1)</sup> (% К СООТВЕТСТВУЮЩЕМУ ПЕРИОДУ ПРЕДЫДУЩЕГО ГОДА)



Январь-декабрь  
2022 года

**99,5 %**



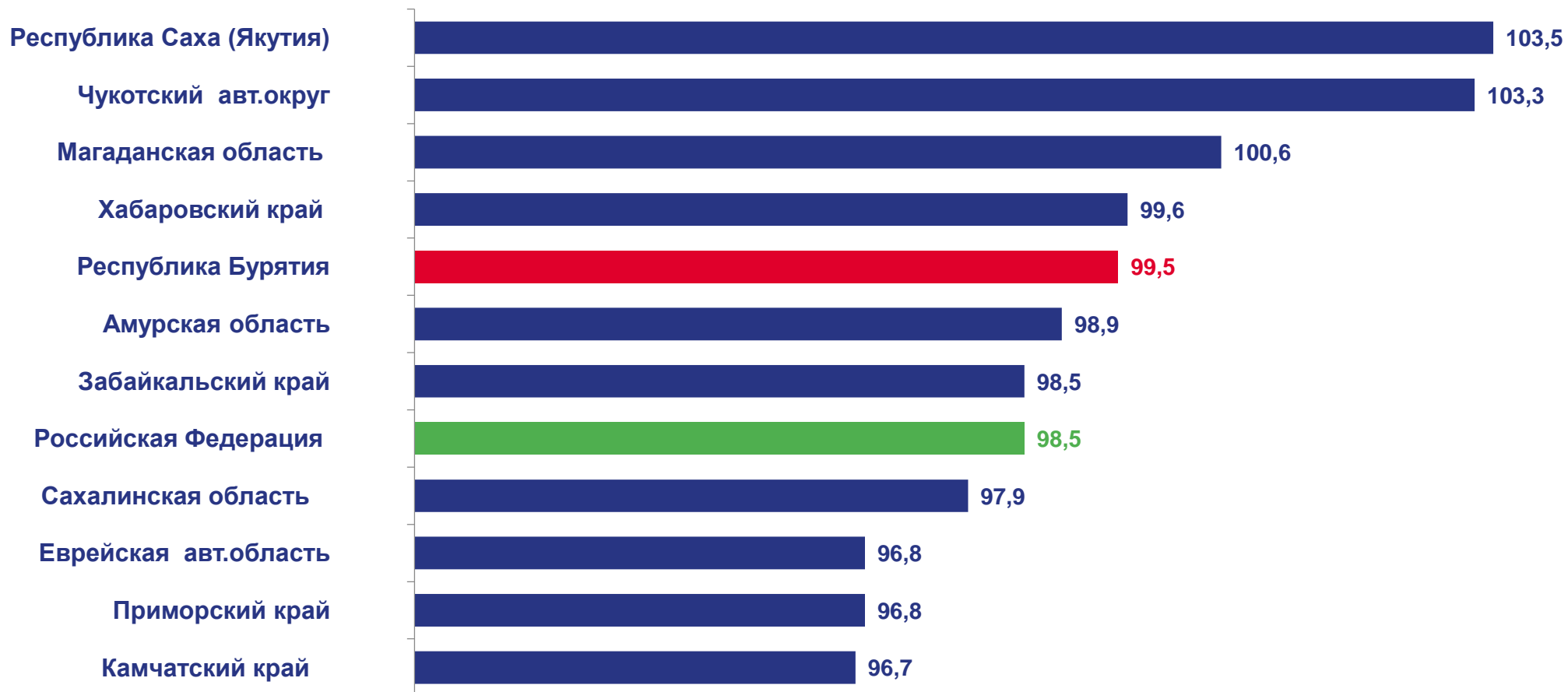
<sup>1)</sup> Относительный показатель, исчисленный путем деления индекса номинального размера денежных доходов населения на индекс потребительских цен. За 2022 год предварительные данные



# РЕАЛЬНЫЕ ДЕНЕЖНЫЕ ДОХОДЫ НАСЕЛЕНИЯ ПО РЕГИОНАМ ДФО<sup>1)</sup> (% К СООТВЕТСТВУЮЩЕМУ ПЕРИОДУ ПРЕДЫДУЩЕГО ГОДА)



Январь-декабрь 2022 года в % к январю-декабрю 2021 года



<sup>1)</sup> Относительный показатель, исчисленный путем деления индекса номинального размера денежных доходов населения на индекс потребительских цен. Предварительные данные



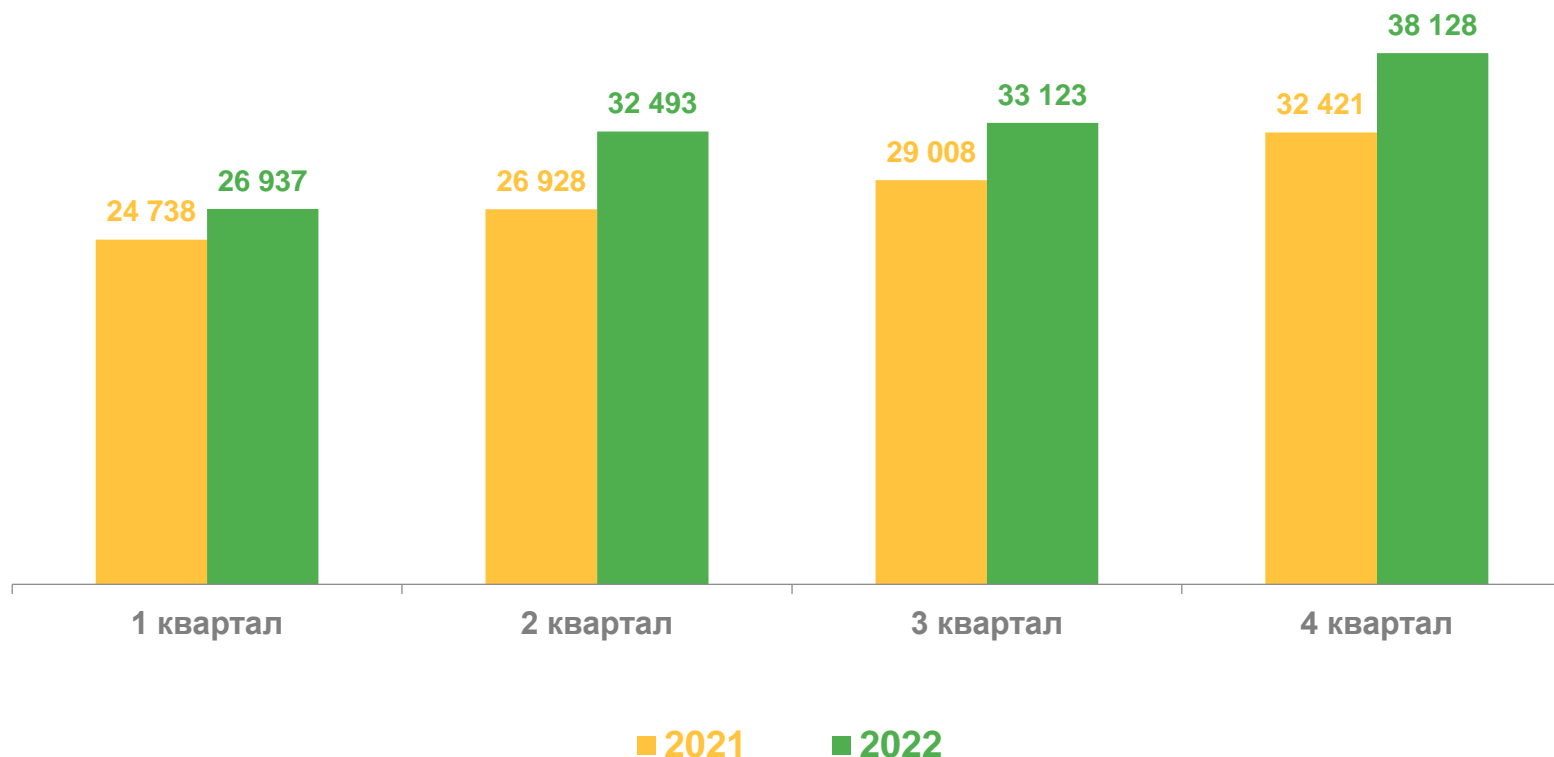


# СРЕДНЕДУШЕВЫЕ ДЕНЕЖНЫЕ ДОХОДЫ НАСЕЛЕНИЯ РЕСПУБЛИКИ БУРЯТИЯ<sup>1)</sup> (В СРЕДНЕМ НА ДУШУ НАСЕЛЕНИЯ, РУБЛЕЙ В МЕСЯЦ)



Январь-декабрь  
2022 года

**32 726**  
рублей



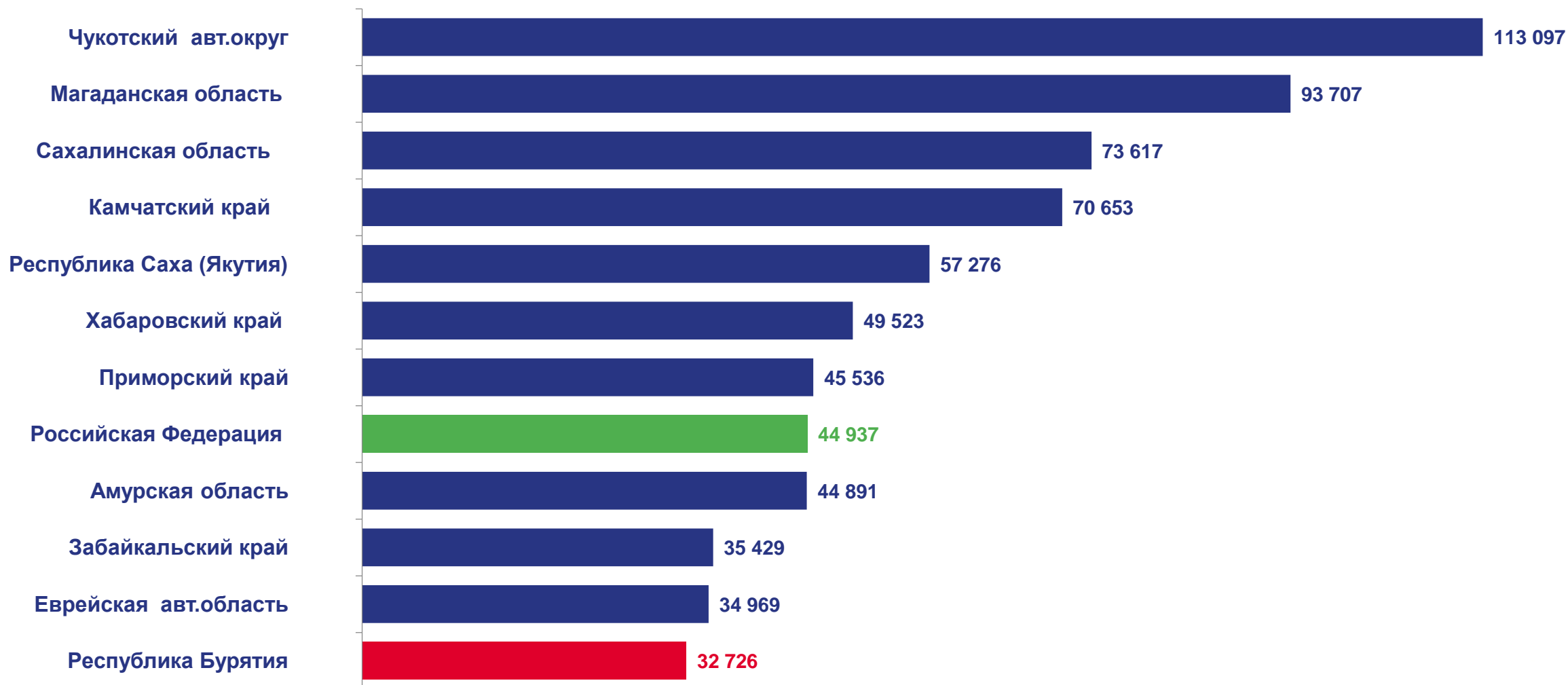
<sup>1)</sup> За 2022 год предварительные данные. Начиная с периодов 2022 г показатель рассчитан с учетом итогов ВПН-2020





# СРЕДНЕДУШЕВЫЕ ДЕНЕЖНЫЕ ДОХОДЫ НАСЕЛЕНИЯ<sup>1)</sup>

(В СРЕДНЕМ НА ДУШУ НАСЕЛЕНИЯ, РУБЛЕЙ В МЕСЯЦ)



<sup>1)</sup>Предварительные данные. Начиная с периодов 2022 г показатель рассчитан с учетом итогов ВПН-2020



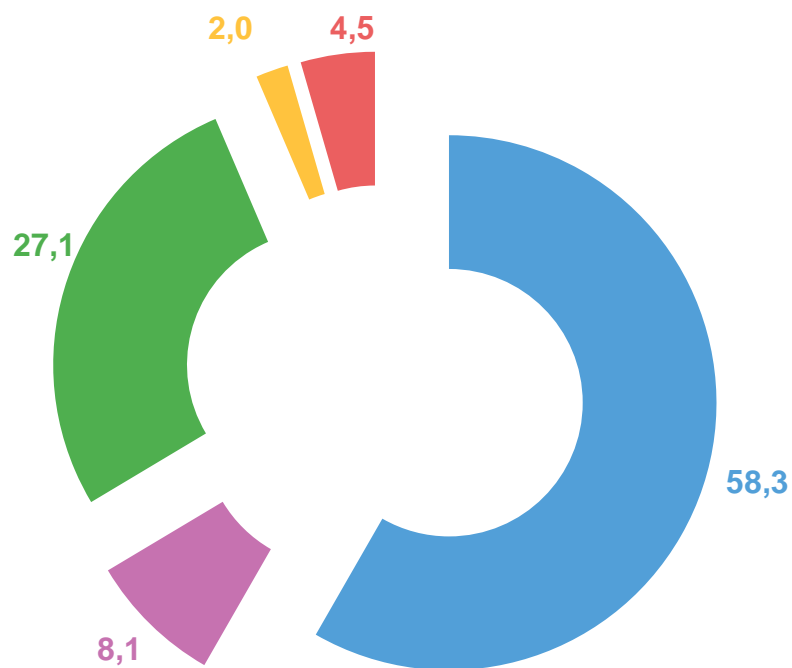







# СТРУКТУРА ДЕНЕЖНЫХ ДОХОДОВ НАСЕЛЕНИЯ РЕСПУБЛИКИ БУРЯТИЯ ПО ИСТОЧНИКАМ ПОСТУПЛЕНИЯ<sup>1)</sup>

(ПРОЦЕНТОВ)

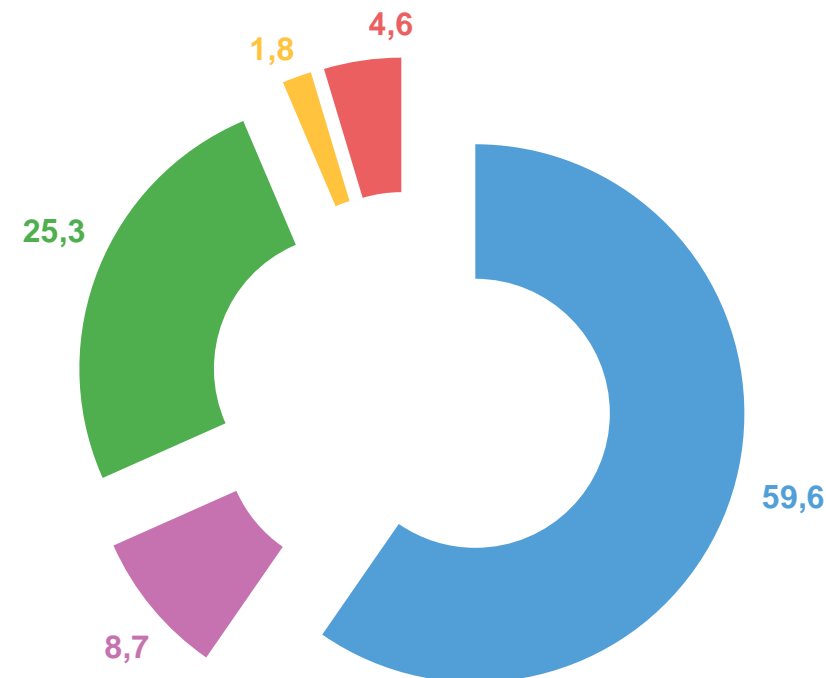


Январь-декабрь 2021



-  Доходы от предпринимательской и другой производственной деятельности
-  Оплата труда наемных работников
-  Социальные выплаты
-  Доходы от собственности
-  Прочие денежные поступления

Январь-декабрь 2022



<sup>1)</sup> За 2022 год предварительные данные





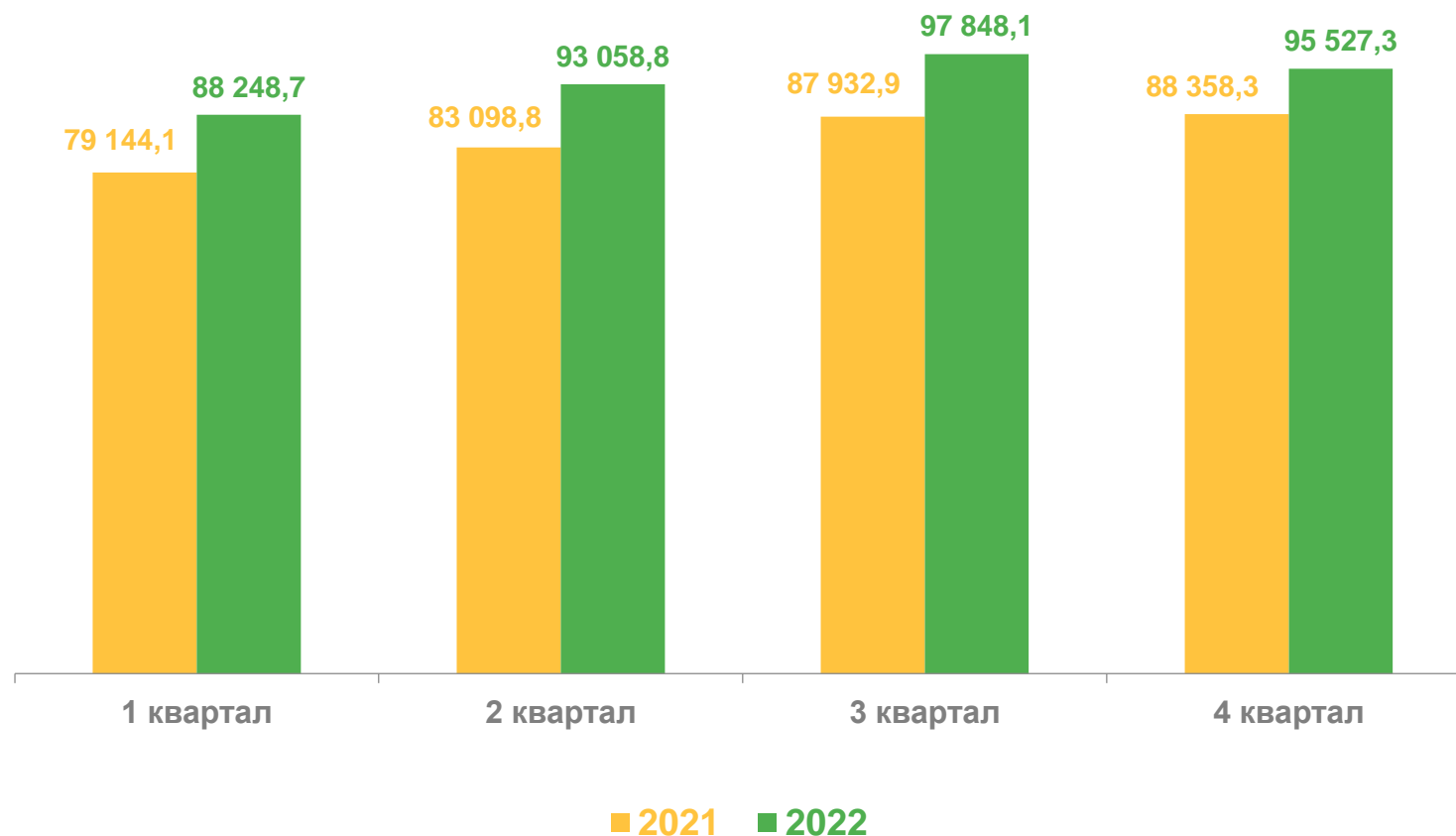
# ОБЪЕМ ДЕНЕЖНЫХ РАСХОДОВ НАСЕЛЕНИЯ РЕСПУБЛИКИ БУРЯТИЯ<sup>1)</sup> (МЛН. РУБЛЕЙ)



Январь-декабрь  
2022 года

ДЕНЕЖНЫЕ РАСХОДЫ  
НАСЕЛЕНИЯ<sup>2)</sup>

**374 682,9**  
МЛН. РУБЛЕЙ



<sup>1)</sup> За 2022 год предварительные данные.

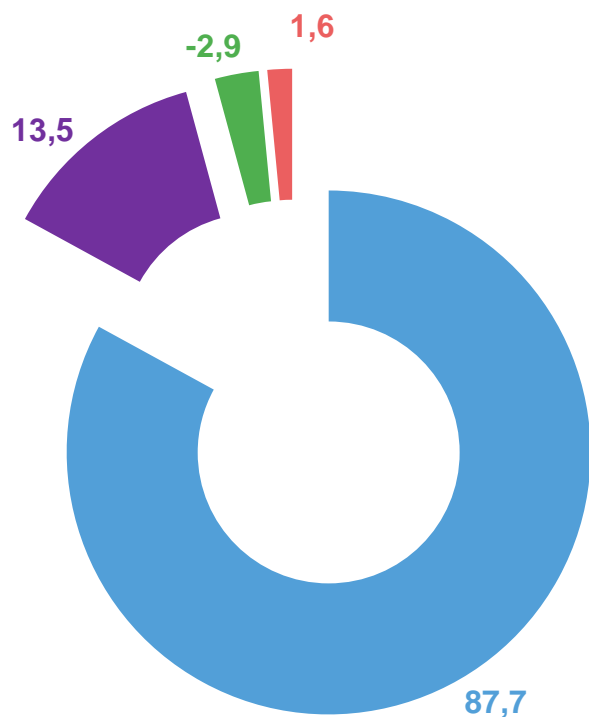
<sup>2)</sup> Включают расходы на покупку товаров и оплату услуг, платежи за товары (работы, услуги) зарубежным поставщикам, включая сальдо трансграничной Интернет-торговли; расходы на оплату обязательных платежей и разнообразных взносов; прочие расходы населения.



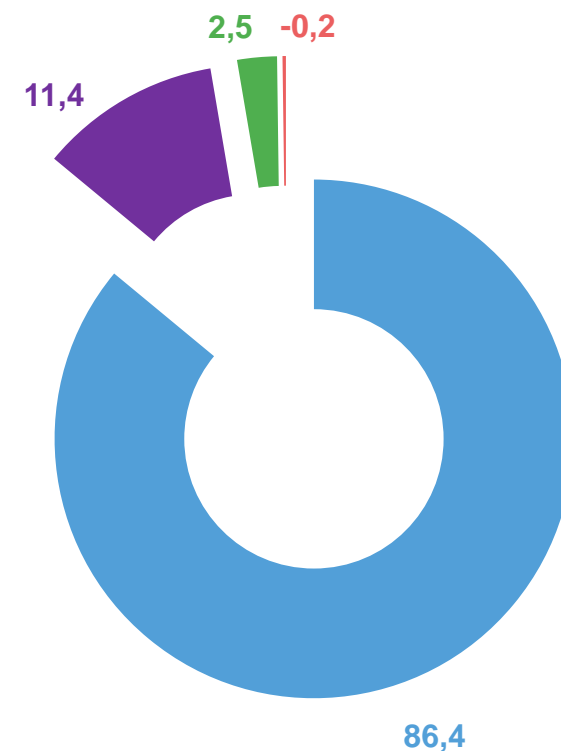
# СТРУКТУРА ИСПОЛЬЗОВАНИЯ ДЕНЕЖНЫХ ДОХОДОВ НАСЕЛЕНИЯ РЕСПУБЛИКИ БУРЯТИЯ<sup>1)</sup> (ПРОЦЕНТОВ)







Январь-декабрь 2021 года



Январь-декабрь 2022 года



-  Покупка товаров и оплата услуг
-  Оплата обязательных платежей, взносов и прочих расходов
-  Прирост (+), уменьшение (-) сбережений населения<sup>2)</sup>
-  Прирост (+), уменьшение (-) наличных денег на руках в рублях и иностранной валюте в рублевом эквиваленте<sup>3)</sup>

<sup>1)</sup> За 2022 год предварительные данные.

<sup>2)</sup> Знак "+" означает прирост сбережений (вкладов на счетах, увеличение денег на руках); знак "-" означает уменьшение сбережений (отток вкладов со счетов, уменьшение денег на руках).

<sup>3)</sup> Включая частичное расходование в других регионах Российской Федерации денежных доходов, полученных на территории республики.

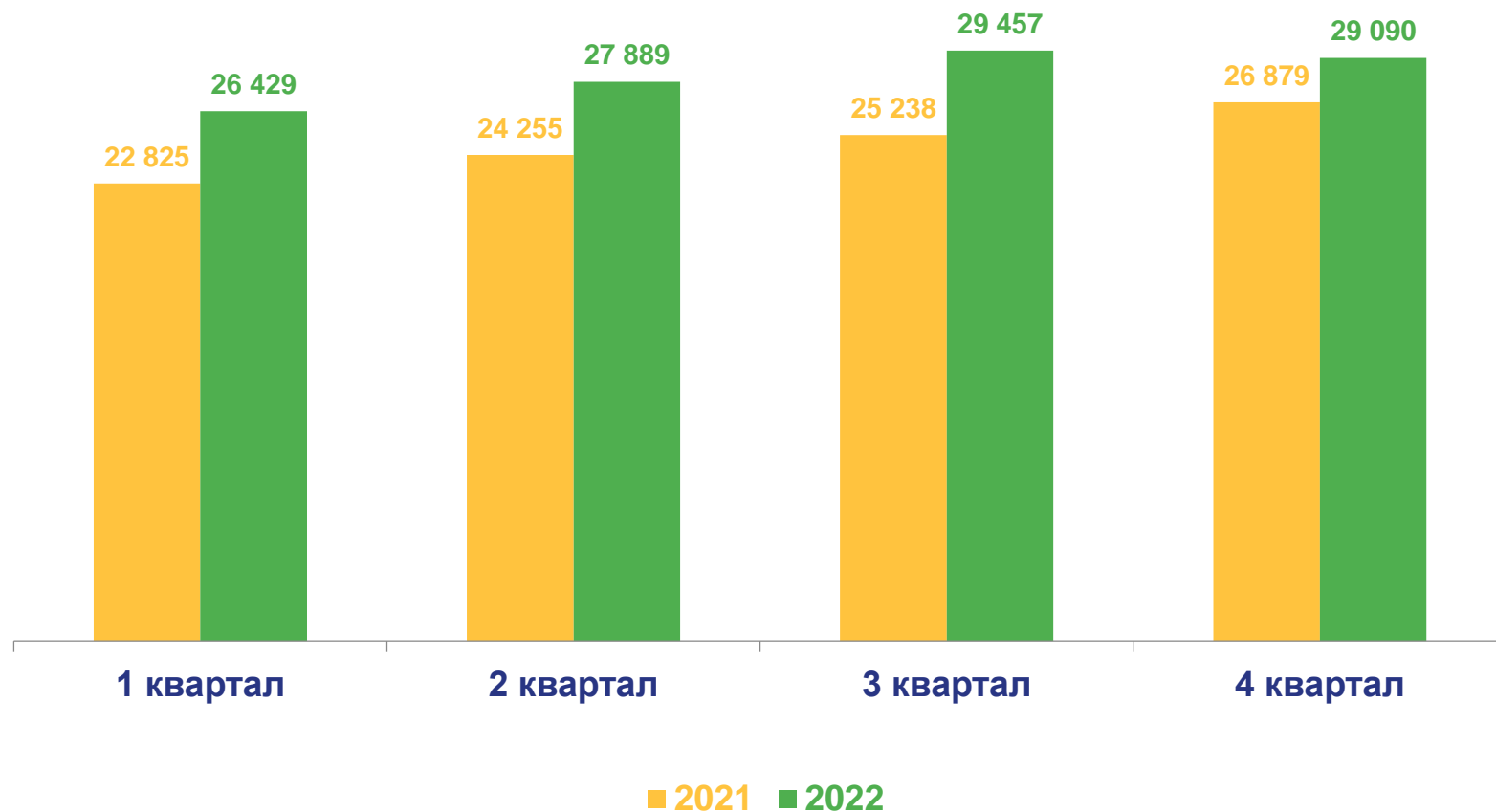


# СРЕДНЕДУШЕВЫЕ ПОТРЕБИТЕЛЬСКИЕ РАСХОДЫ НАСЕЛЕНИЯ РЕСПУБЛИКИ БУРЯТИЯ<sup>1)</sup> (РУБЛЕЙ В МЕСЯЦ)



Январь-декабрь  
2022 года

**28 264** РУБЛЯ



<sup>1)</sup> За 2022 год предварительные данные. Начиная с периодов 2022 г показатель рассчитан с учетом итогов ВПН-2020



# ПОТРЕБИТЕЛЬСКИЕ РАСХОДЫ НАСЕЛЕНИЯ РЕГИОНОВ ДФО<sup>1)</sup>

(МЛН. РУБЛЕЙ)



Январь-декабрь  
2022 года

**331 129,5**  
МЛН. РУБЛЕЙ



<sup>1)</sup> Предварительные данные

