



ФЕДЕРАЛЬНАЯ СЛУЖБА
ГОСУДАРСТВЕННОЙ СТАТИСТИКИ

Воспроизводство, уход и защита лесов в 2022 году



март 2023 год



ФЕДЕРАЛЬНАЯ СЛУЖБА
ГОСУДАРСТВЕННОЙ СТАТИСТИКИ

Воспроизводство, уход и защита лесов в 2022 году

Территориальный орган
Федеральной службы
государственной статистики
по Республике Бурятия

март 2023 год

- 01 Лесовосстановление на землях лесного фонда и землях иных категорий в 2022 году
- 02 Уход за лесами на землях лесного фонда и землях иных категорий в 2022 году
- 03 Текущие затраты на осуществление мероприятий по воспроизводству лесов и лесоразведению в 2022 году
- 04 Защита лесов от вредных организмов в 2022 году

* Ежегодные данные



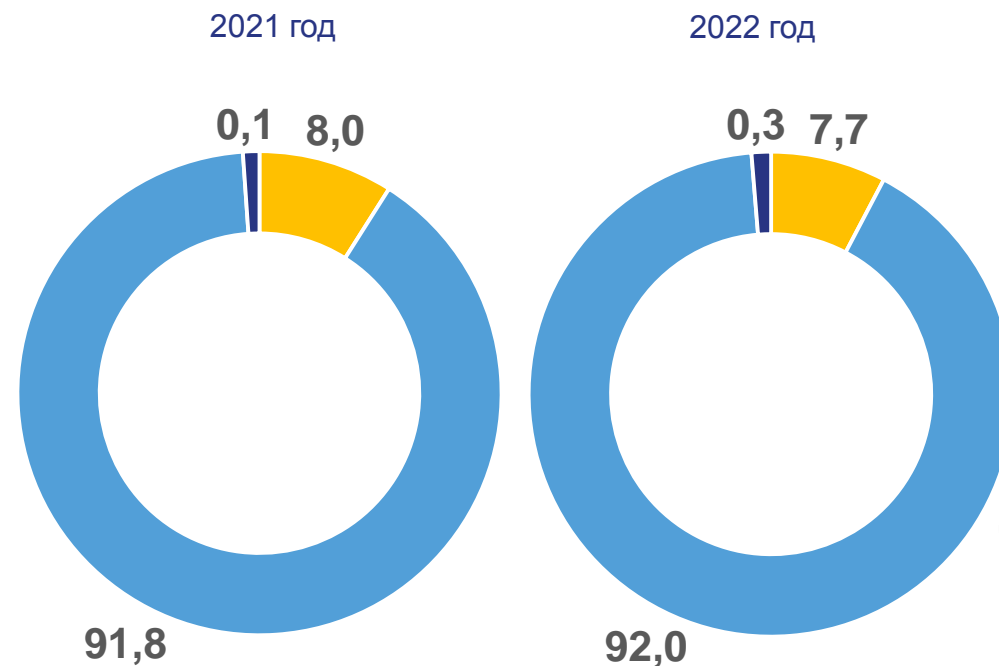


ЛЕСОВОССТАНОВЛЕНИЕ ПО РЕСПУБЛИКЕ БУРЯТИЯ в 2022 году

(земли лесного фонда и земли иных категорий)

	гектаров		в % к 2021 г.
Лесовосстановление	16212,5	▼	78,6 %
из него:			
искусственное	1250,9	▼	75,8 %
из него:			
посадка семян, саженцев, черенков лесных растений	1235,1	▼	81,2 %
естественное	14917,3	▼	78,8 %
из него:			
сохранение подростов лесных древесных пород при проведении рубок лесных насаждений	7183,6	▼	99,9 %
минерализация поверхности почвы	834,9	▲	133,4 %

Структура лесовосстановления



- Искусственное лесовосстановление
- Естественное лесовосстановление
- Комбинированное лесовосстановление



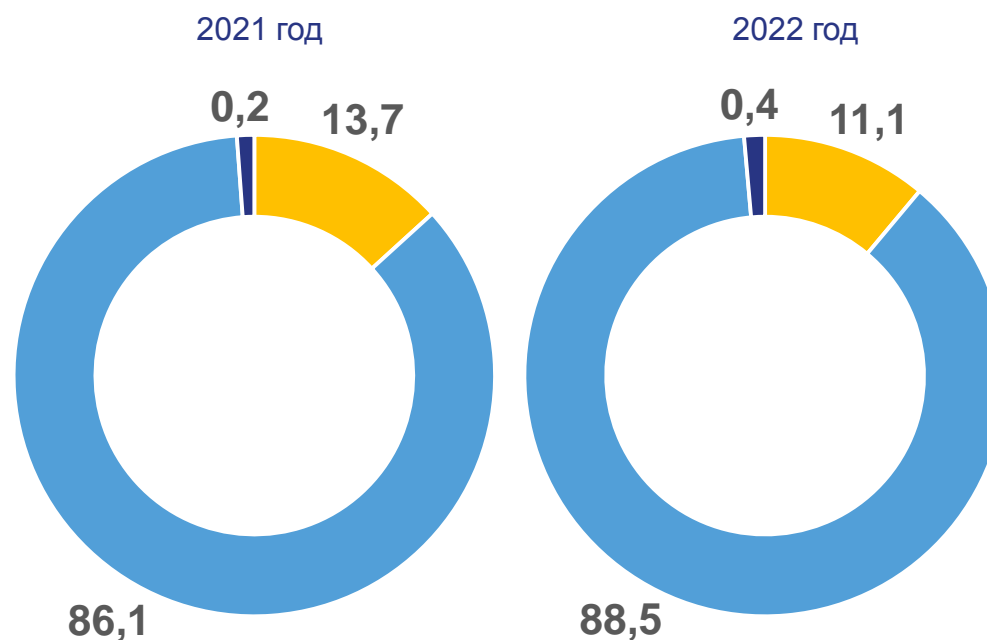


ЛЕСОВОССТАНОВЛЕНИЕ ПО БАЙКАЛЬСКОЙ ПРИРОДНОЙ ТЕРРИТОРИИ ПО РЕСПУБЛИКЕ БУРЯТИЯ в 2022 году

(земли лесного фонда и земли иных категорий)

	гектаров		в % к 2021 г.
Лесовосстановление	12975,5	▲	100,6 %
из него:			
искусственное	1250,9	▼	75,8 %
из него:			
посадка семян, саженцев, черенков лесных растений	1235,1	▼	81,2 %
естественное	11680,3	▲	104,2 %
из него:			
сохранение подроста лесных древесных пород при проведении рубок лесных насаждений	7133,6	▲	105,3 %
минерализация поверхности почвы	834,9	▲	134,4 %

Структура лесовосстановления



- Искусственное лесовосстановление
- Естественное лесовосстановление
- Комбинированное лесовосстановление



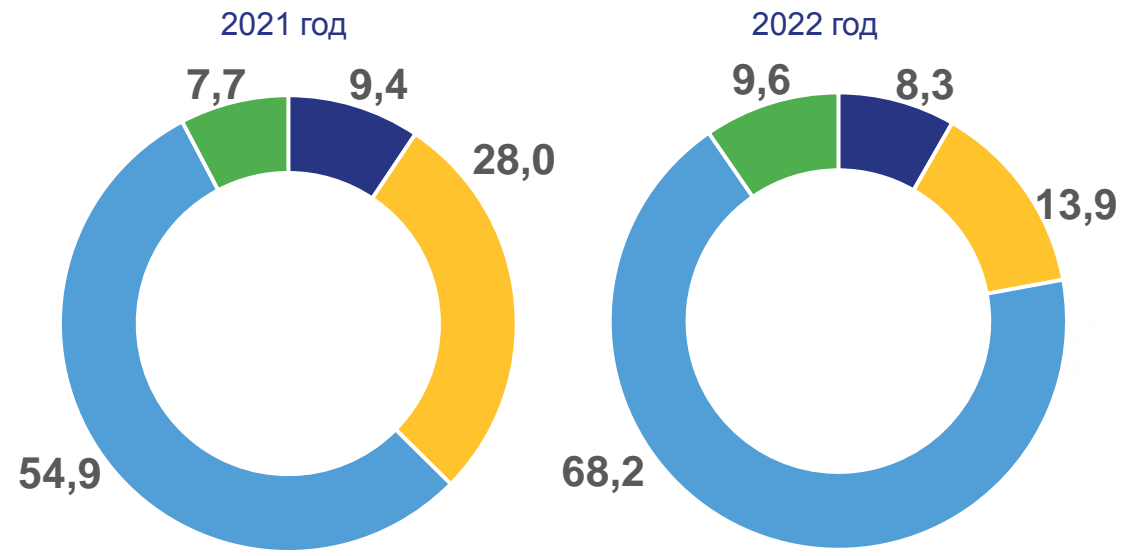


УХОД ЗА ЛЕСАМИ ПО РЕСПУБЛИКЕ БУРЯТИЯ в 2022 году

(земли лесного фонда и земли иных категорий)

	гектаров		в % к 2021 г.
Рубки, проводимые в целях ухода за лесными насаждениями	3619,3	▼	71,9 %
в том числе:			
осветления и прочистки	300,2	▼	63,5 %
прореживания	502,7	▼	35,6 %
проходные	2468,1	▼	89,4 %
реконструкции	348,3	▼	90,0 %

Структура рубок



- Рубки осветления и рубки прочистки
- Рубки прореживания
- Проходные рубки
- Рубки реконструкции

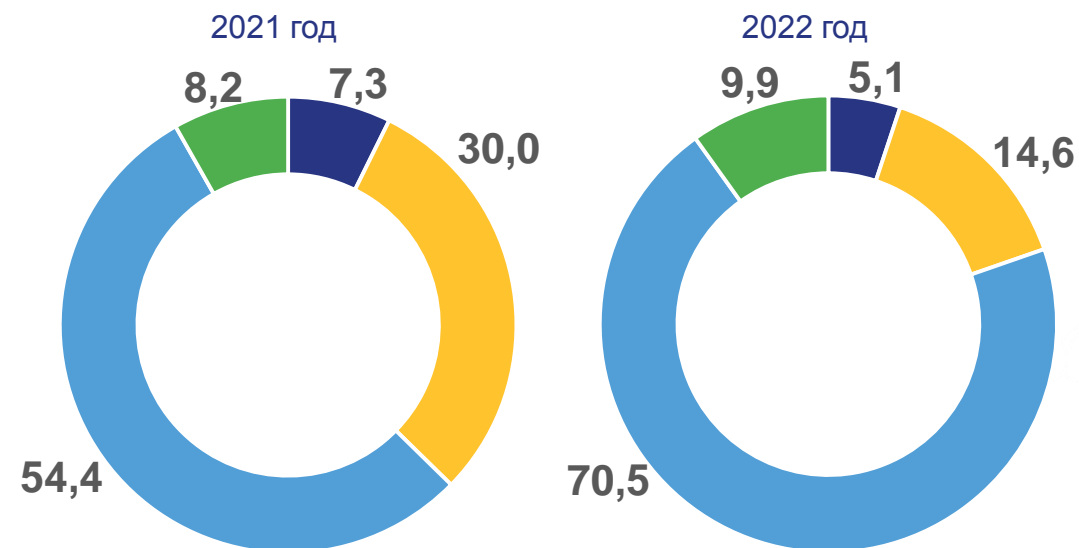




УХОД ЗА ЛЕСАМИ ПО БАЙКАЛЬСКОЙ ПРИРОДНОЙ ТЕРРИТОРИИ ПО РЕСПУБЛИКЕ БУРЯТИЯ в 2022 году (земли лесного фонда и земли иных категорий)

	гектаров		в % к 2021 г.
Рубки, проводимые в целях ухода за лесными насаждениями	3422,4	▼	73,8 %
в том числе:			
осветления и прочистки	173,2	▼	51,1 %
прореживания	499,2	▼	35,8 %
проходные	2411,7	▼	95,5 %
реконструкции	338,3	▼	88,6 %

Структура рубок



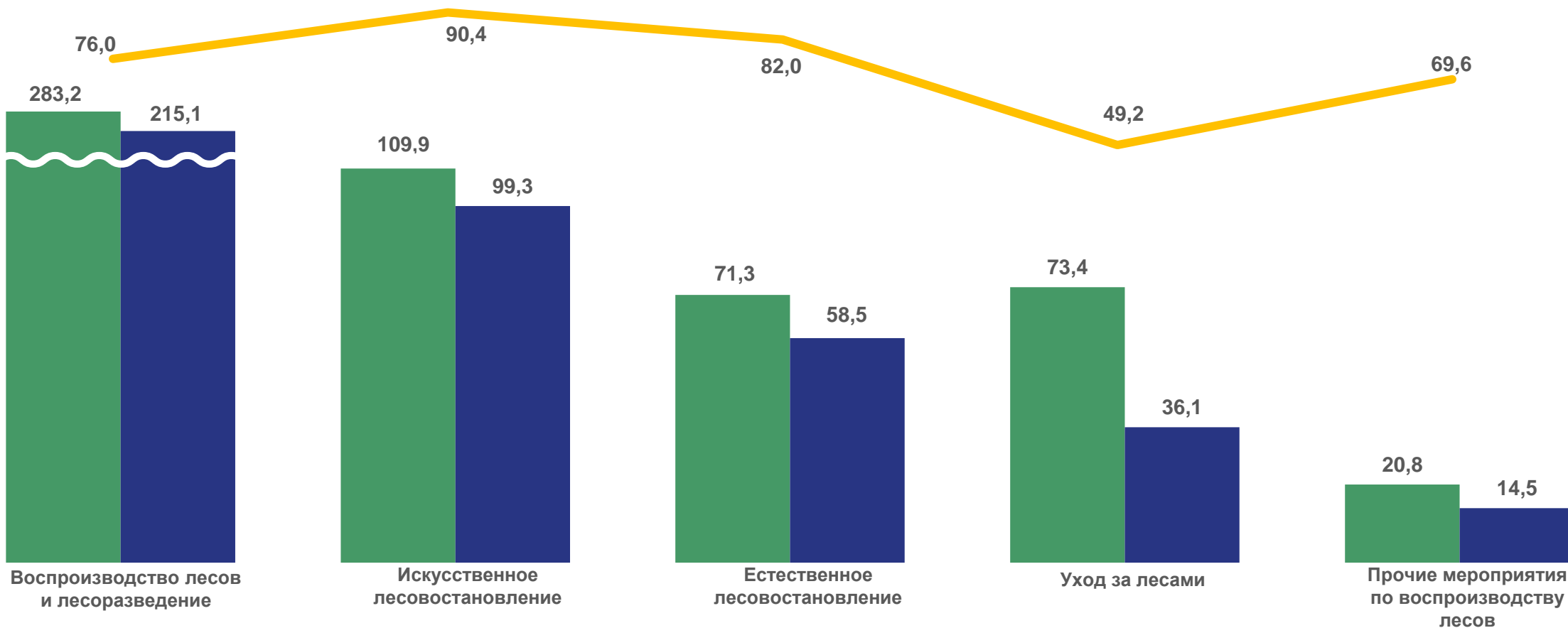
- Рубки осветления и рубки прочистки
- Рубки прореживания
- Проходные рубки
- Рубки реконструкции





ТЕКУЩИЕ ЗАТРАТЫ НА ОСУЩЕСТВЛЕНИЕ МЕРОПРИЯТИЙ ПО ВОСПРОИЗВОДСТВУ ЛЕСОВ И ЛЕСОРАЗВЕДЕНИЮ ПО РЕСПУБЛИКЕ БУРЯТИЯ в 2022 году (земли лесного фонда и земли иных категорий)

2022 г. в % к 2021 г.



Млн рублей

■ 2021 год

■ 2022 год

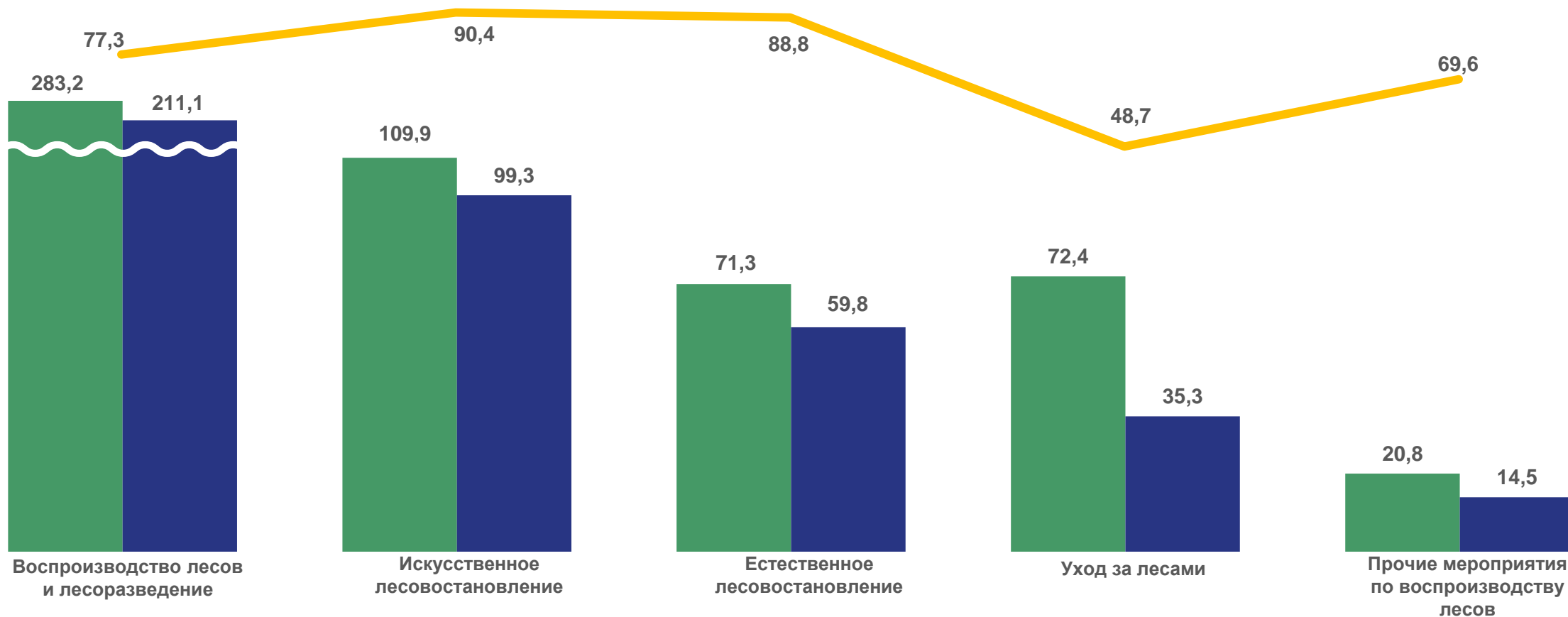




ТЕКУЩИЕ ЗАТРАТЫ НА ОСУЩЕСТВЛЕНИЕ МЕРОПРИЯТИЙ ПО ВОСПРОИЗВОДСТВУ ЛЕСОВ И ЛЕСОРАЗВЕДЕНИЮ ПО БАЙКАЛЬСКОЙ ПРИРОДНОЙ ТЕРРИТОРИИ ПО РЕСПУБЛИКЕ БУРЯТИЯ в 2022 году

(земли лесного фонда и земли иных категорий)

2022 г. в % к 2021 г.



Млн рублей

■ 2021 год

■ 2022 год





ЗАЩИТА ЛЕСОВ ОТ ВРЕДНЫХ ОРГАНИЗМОВ в 2022 году

Мероприятия по предупреждению распространения вредных организмов

профилактические мероприятия

санитарно – оздоровительные мероприятия

Выполнено работ
(гектаров)

27,5

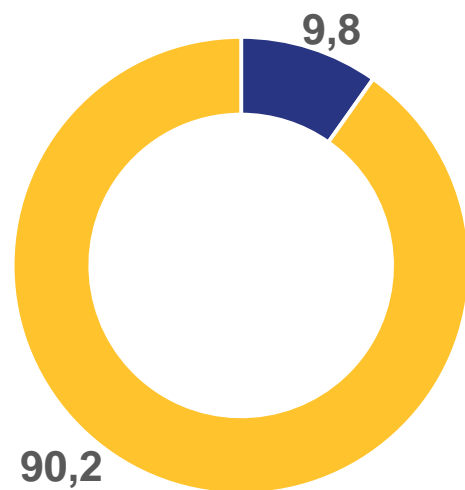
254,0

Затраты на выполнение работ
(тыс. рублей)

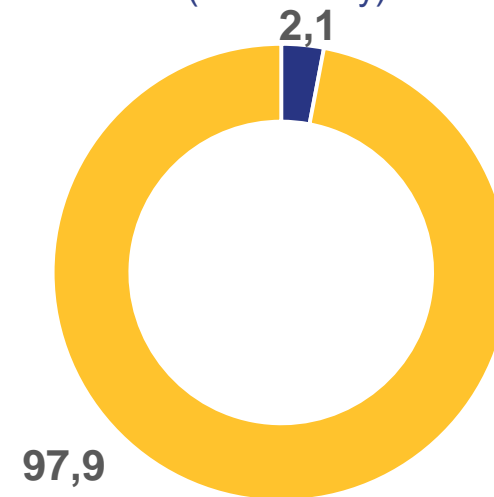
124

5868

Распределение выполненных работ (в % к итогу)



Распределение затрат на выполнение работ (в % к итогу)



- Профилактические мероприятия
- Санитарно-оздоровительные мероприятия

