



ТЕРРИТОРИАЛЬНЫЙ ОРГАН  
ФЕДЕРАЛЬНОЙ СЛУЖБЫ  
ГОСУДАРСТВЕННОЙ СТАТИСТИКИ  
ПО РЕСПУБЛИКЕ БУРЯТИЯ

# ПРОДУКЦИЯ СЕЛЬСКОГО ХОЗЯЙСТВА

в 2023 году

# СОДЕРЖАНИЕ

Продукция сельского хозяйства по категориям хозяйств	3
Продукция сельского хозяйства в разрезе районов	11

**1**

**Продукция сельского хозяйства  
по категориям хозяйств**

# ПРОДУКЦИЯ СЕЛЬСКОГО ХОЗЯЙСТВА, ИНДЕКСЫ ПРОИЗВОДСТВА ПРОДУКЦИИ СЕЛЬСКОГО ХОЗЯЙСТВА В ХОЗЯЙСТВАХ ВСЕХ КАТЕГОРИЙ

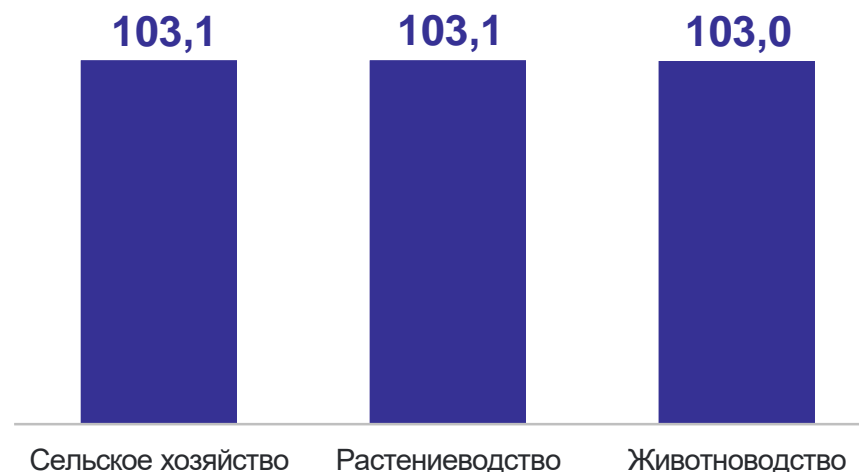
**В фактических ценах,**  
млрд рублей

Сельское хозяйство **23,6**

Растениеводство **7,3**

Животноводство **16,3**

**В сопоставимых ценах,**  
в % к предыдущему году



# ПРОДУКЦИЯ СЕЛЬСКОГО ХОЗЯЙСТВА, ИНДЕКСЫ ПРОИЗВОДСТВА ПРОДУКЦИИ СЕЛЬСКОГО ХОЗЯЙСТВА В СЕЛЬСКОХОЗЯЙСТВЕННЫХ ОРГАНИЗАЦИЯХ

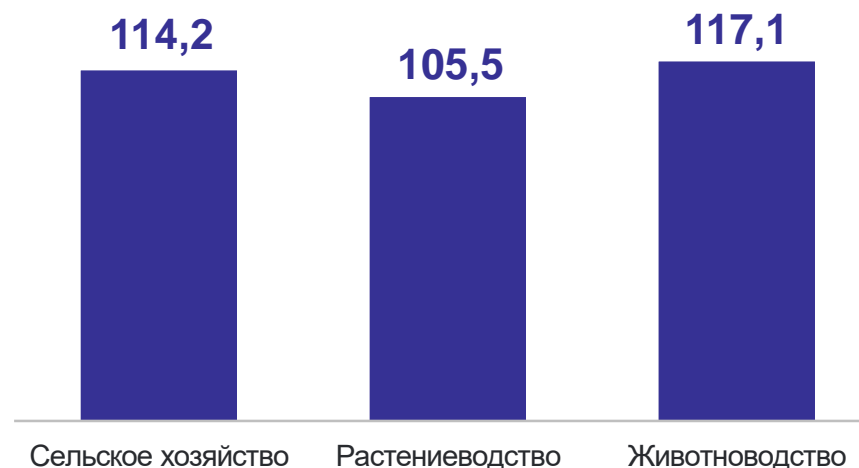
**В фактических ценах,**  
млрд рублей

Сельское хозяйство **8,5**

Растениеводство **1,8**

Животноводство **6,7**

**В сопоставимых ценах,**  
в % к предыдущему году



# ПРОДУКЦИЯ СЕЛЬСКОГО ХОЗЯЙСТВА, ИНДЕКСЫ ПРОИЗВОДСТВА ПРОДУКЦИИ СЕЛЬСКОГО ХОЗЯЙСТВА В ХОЗЯЙСТВАХ НАСЕЛЕНИЯ

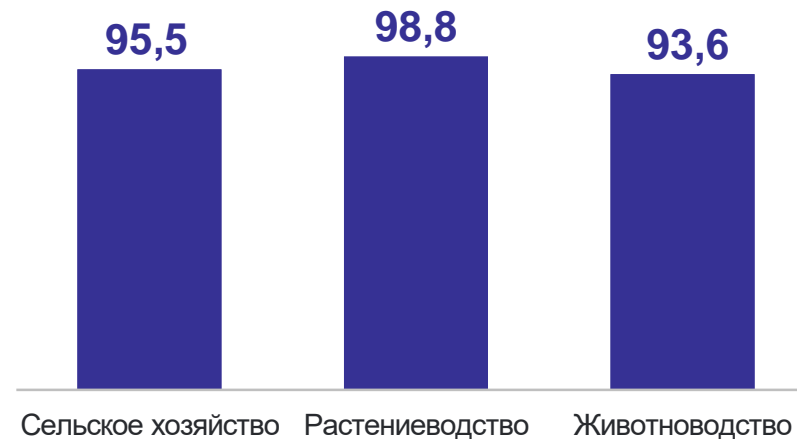
**В фактических ценах,**  
млрд рублей

Сельское хозяйство **12,4**

Растениеводство **4,4**

Животноводство **8,0**

**В сопоставимых ценах,**  
в % к предыдущему году



# ПРОДУКЦИЯ СЕЛЬСКОГО ХОЗЯЙСТВА, ИНДЕКСЫ ПРОИЗВОДСТВА ПРОДУКЦИИ СЕЛЬСКОГО ХОЗЯЙСТВА В КРЕСТЬЯНСКИХ (ФЕРМЕРСКИХ) ХОЗЯЙСТВАХ

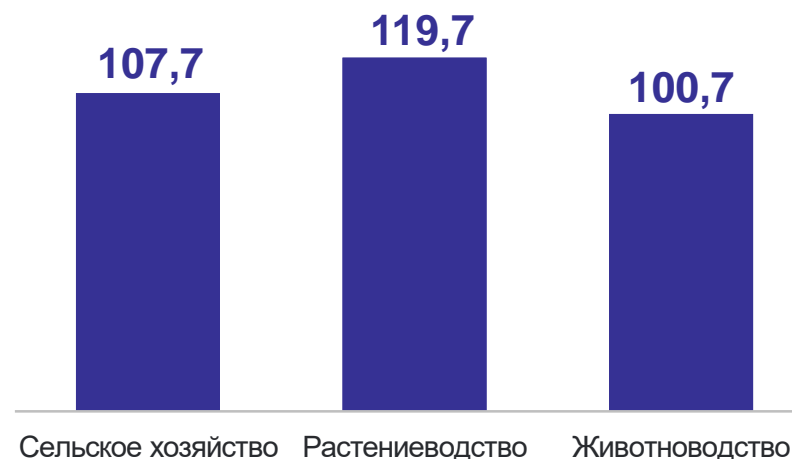
**В фактических ценах,**  
млрд рублей

Сельское хозяйство **2,7**

Растениеводство **1,1**

Животноводство **1,6**

**В сопоставимых ценах,**  
в % к предыдущему году

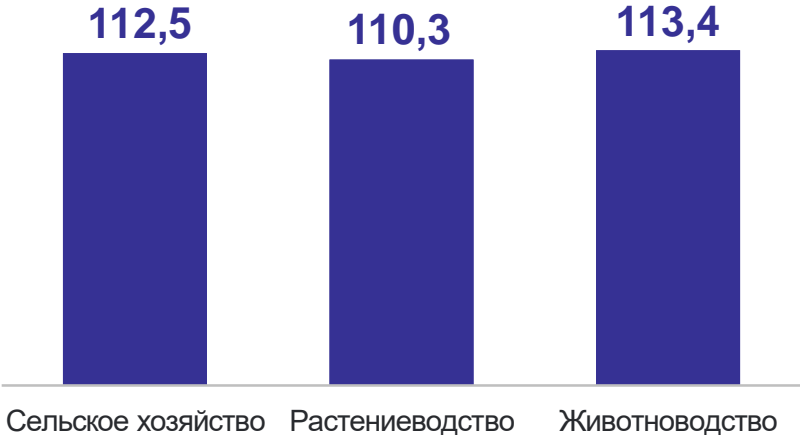


\*Включая индивидуальных предпринимателей

# ПРОДУКЦИЯ СЕЛЬСКОГО ХОЗЯЙСТВА, ИНДЕКСЫ ПРОИЗВОДСТВА ПРОДУКЦИИ СЕЛЬСКОГО ХОЗЯЙСТВА В СЕЛЬСКОХОЗЯЙСТВЕННЫХ ОРГАНИЗАЦИЯХ, КРЕСТЬЯНСКИХ (ФЕРМЕРСКИХ) ХОЗЯЙСТВАХ

**В сопоставимых ценах,  
в % к предыдущему году**

<b>В фактических ценах, млрд рублей</b>	
Сельское хозяйство	<b>11,2</b>
Растениеводство	<b>2,9</b>
Животноводство	<b>8,3</b>



\*Включая индивидуальных предпринимателей

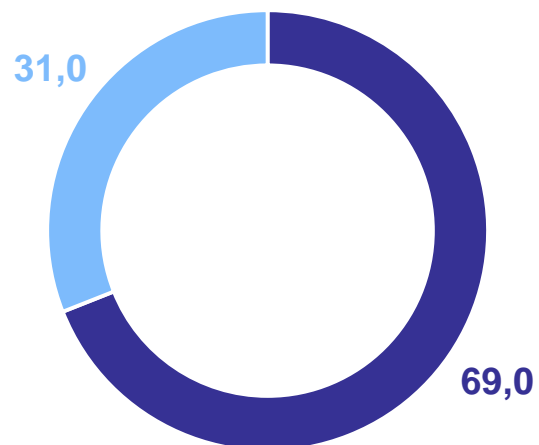


# УДЕЛЬНЫЙ ВЕС ПРОДУКЦИИ РАСТЕНИЕВОДСТВА И ЖИВОТНОВОДСТВА В ПРОДУКЦИИ СЕЛЬСКОГО ХОЗЯЙСТВА

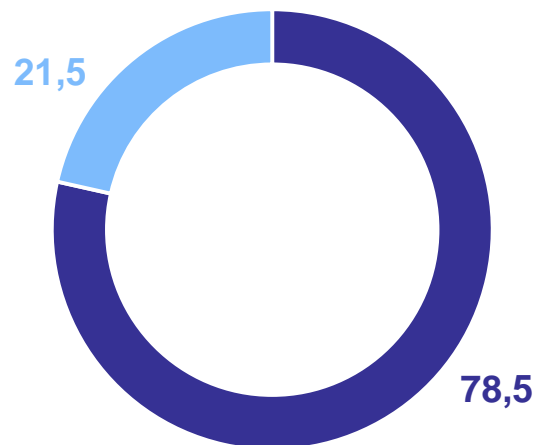
в фактических ценах, в % от продукции сельского хозяйства

БУРЯТСТАТ

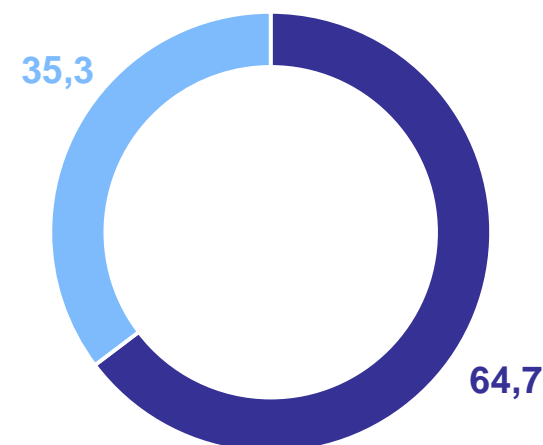
Хозяйства всех категорий



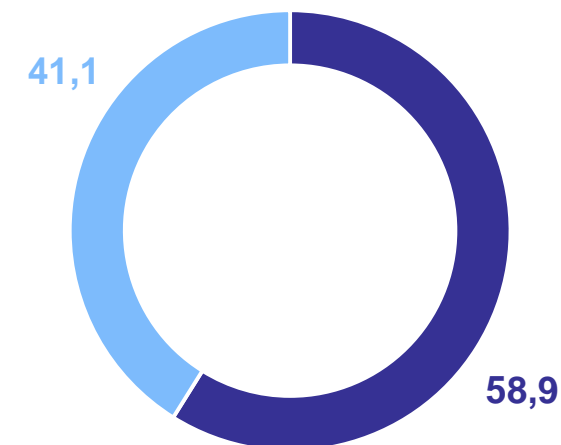
Сельскохозяйственные организации



Хозяйства населения



Крестьянские (фермерские) хозяйства\*



● Животноводство

● Растениеводство

\*Включая индивидуальных предпринимателей

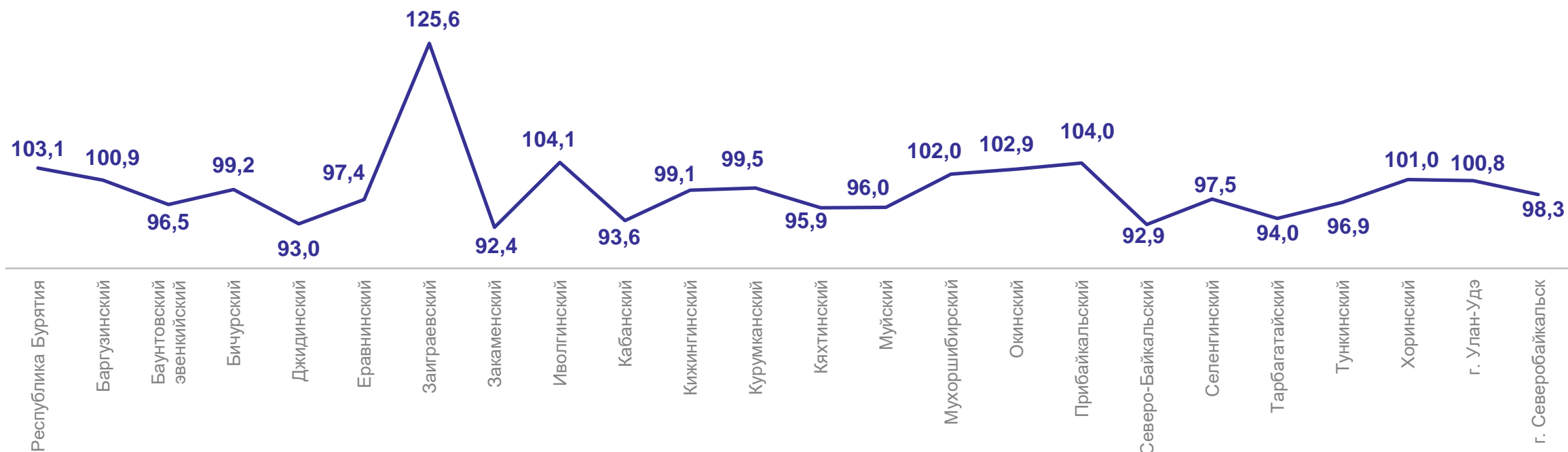
# 2

## Продукция сельского хозяйства в разрезе районов

# ИНДЕКСЫ ПРОДУКЦИИ СЕЛЬСКОГО ХОЗЯЙСТВА В ХОЗЯЙСТВАХ ВСЕХ КАТЕГОРИЙ

в сопоставимых ценах, в % к предыдущему году

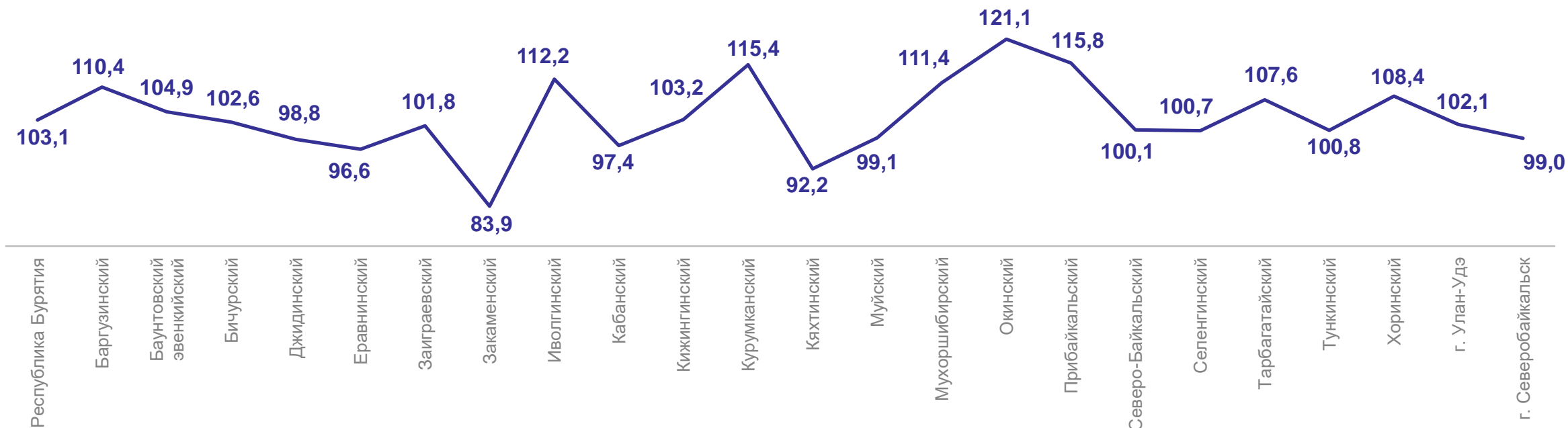
БУРЯТСТАТ



# ИНДЕКСЫ ПРОДУКЦИИ РАСТЕНИЕВОДСТВА В ХОЗЯЙСТВАХ ВСЕХ КАТЕГОРИЙ

в сопоставимых ценах, в % к предыдущему году

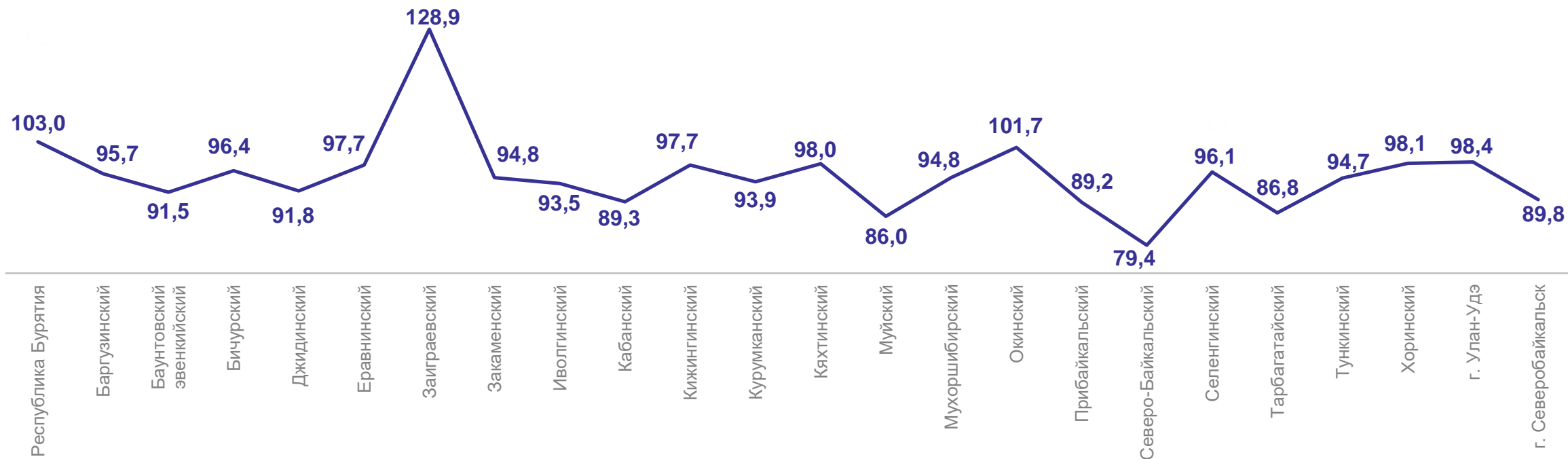
БУРЯТСТАТ



# ИНДЕКСЫ ПРОДУКЦИИ ЖИВОТНОВОДСТВА В ХОЗЯЙСТВАХ ВСЕХ КАТЕГОРИЙ

в сопоставимых ценах, в % к предыдущему году

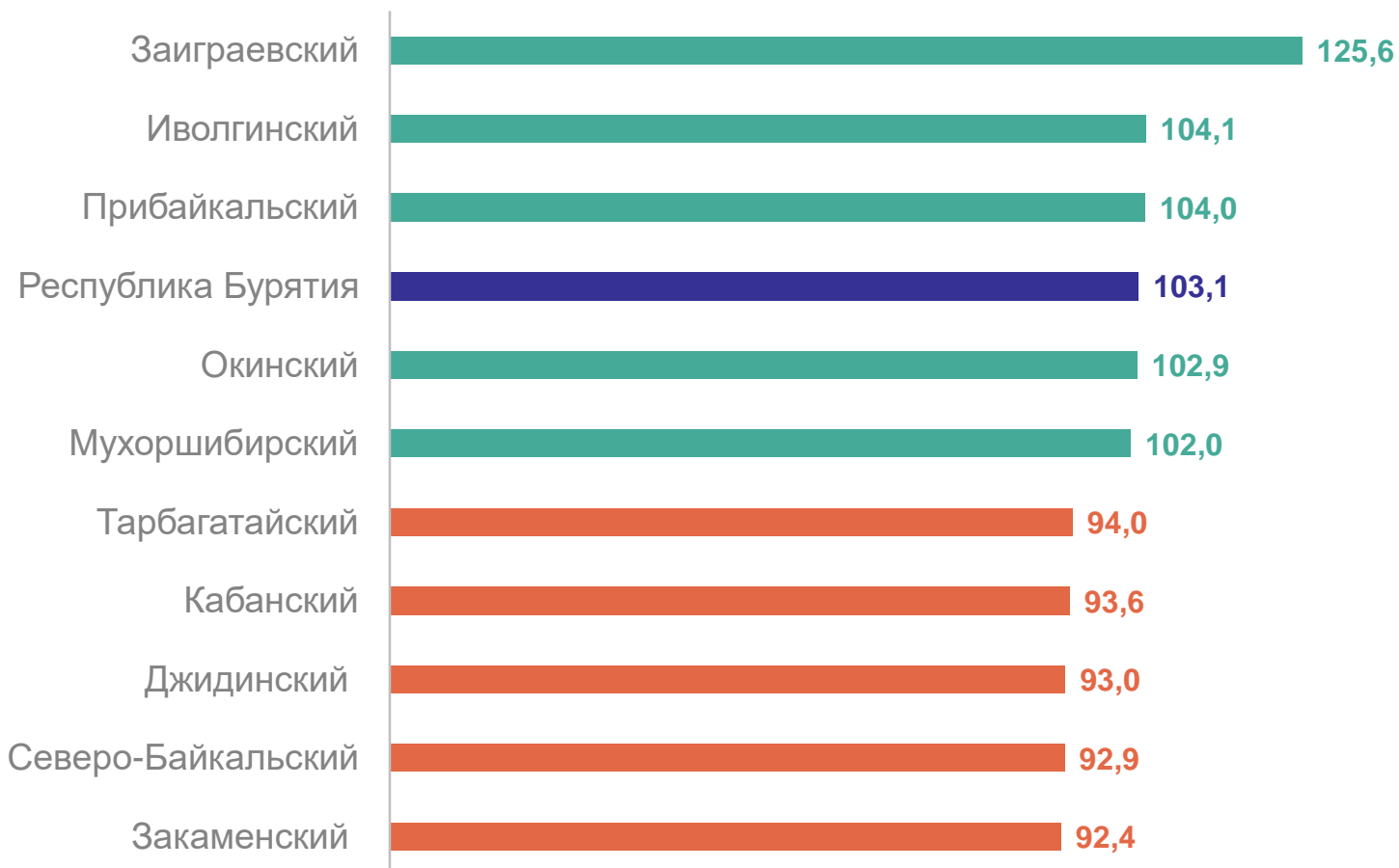
БУРЯТСТАТ



# ИНДЕКСЫ ПРОИЗВОДСТВА ПРОДУКЦИИ СЕЛЬСКОГО ХОЗЯЙСТВА

в сопоставимых ценах, в % к предыдущему году

## Районы с наибольшими и наименьшими значениями



3

района значение индекса больше, чем в республике

20

районов и городских округов значение индекса меньше, чем в республике

# УДЕЛЬНЫЙ ВЕС ПРОДУКЦИИ РАЙОНОВ В ПРОДУКЦИИ СЕЛЬСКОГО ХОЗЯЙСТВА РЕСПУБЛИКИ БУРЯТИЯ

в фактических ценах, в %

БУРЯТСТАТ

