



ФЕДЕРАЛЬНАЯ СЛУЖБА
ГОСУДАРСТВЕННОЙ СТАТИСТИКИ

Сколько скота в Республике Бурятия в 2022 году



апрель 2023 год



ФЕДЕРАЛЬНАЯ СЛУЖБА
ГОСУДАРСТВЕННОЙ СТАТИСТИКИ

Сколько скота в Республике Бурятия в 2022 году


Территориальный орган Федеральной
службы государственной статистики
по Республике Бурятия

апрель 2023 год

- 01 Поголовье скота в Республике Бурятия на конец 2022 года
- 02 Структура поголовья скота по категориям хозяйств
- 03 Удельный вес районов Республики Бурятия в общем поголовье скота на конец 2022 года
- 04 Наличие скота по районам (городским округам) Республики Бурятия на конец 2022 года, в процентах к соответствующему периоду 2021 года

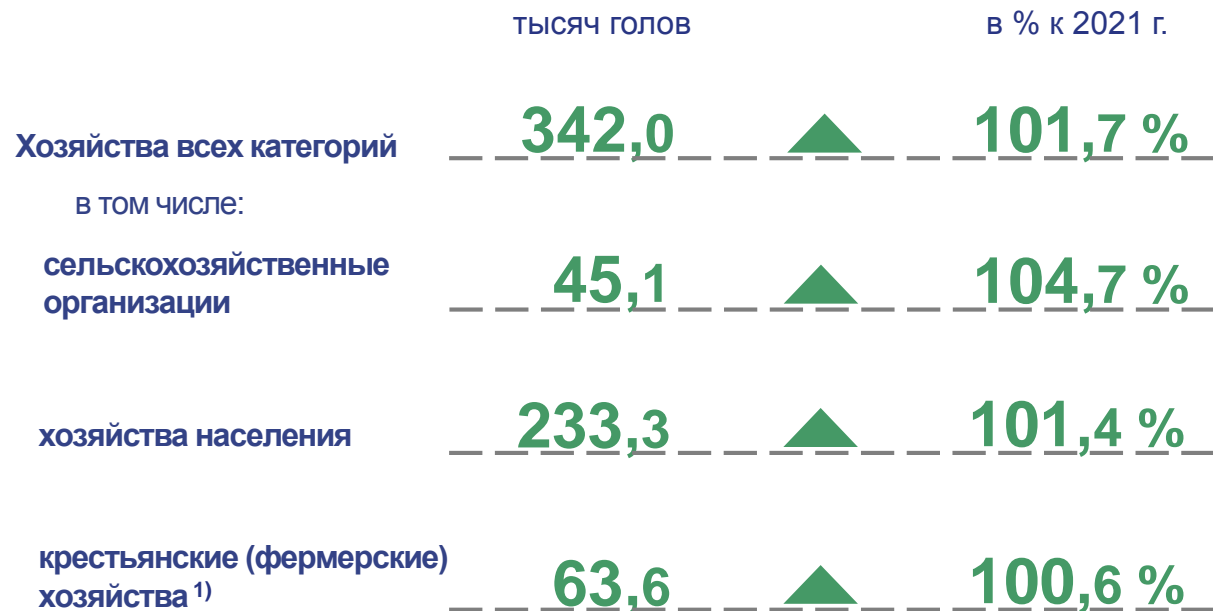
* Ежегодные данные





ПОГОЛОВЬЕ КРУПНОГО РОГАТОГО СКОТА В РЕСПУБЛИКЕ БУРЯТИЯ на конец 2022 года

Поголовье крупного рогатого скота по категориям хозяйств на конец 2022 года



Структура поголовья крупного рогатого скота по категориям хозяйств (на конец года, в % к общему поголовью в хозяйствах всех категорий)



¹⁾ Включая индивидуальных предпринимателей





ПОГОЛОВЬЕ КОРОВ В РЕСПУБЛИКЕ БУРЯТИЯ

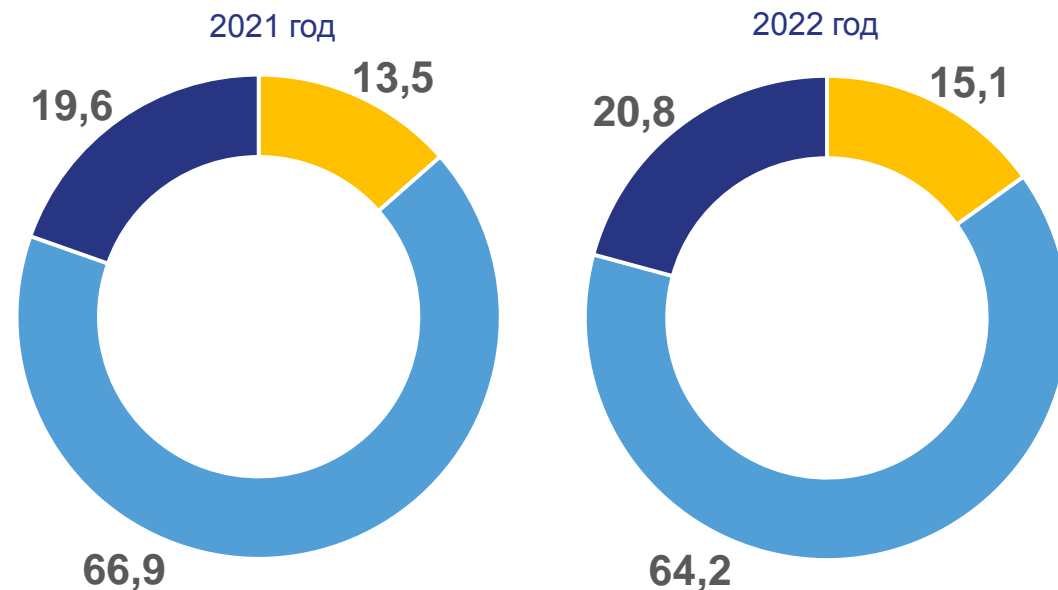
на конец 2022 года

Поголовье коров по категориям хозяйств на конец 2022 года

	тысяч голов		в % к 2021 г.
Хозяйства всех категорий	141,1	▼	97,6 %
В том числе:			
сельскохозяйственные организации	21,3	▲	108,6 %
хозяйства населения	90,6	▼	93,7 %
крестьянские (фермерские) хозяйства ¹⁾	29,3	▲	103,5 %

Структура поголовья коров по категориям хозяйств

(на конец года, в % к общему поголовью в хозяйствах всех категорий)



- Сельскохозяйственные организации
- Хозяйства населения
- Крестьянские (фермерские) хозяйства ¹⁾

¹⁾ Включая индивидуальных предпринимателей





ПОГОЛОВЬЕ СВИНЕЙ В РЕСПУБЛИКЕ БУРЯТИЯ

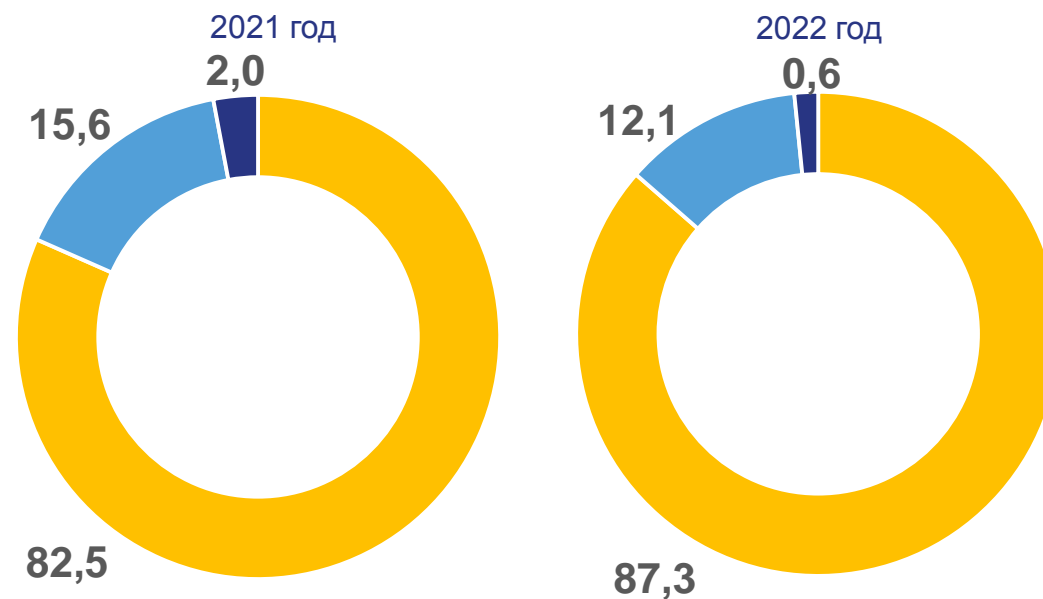
на конец 2022 года

Поголовье свиней по категориям хозяйств на конец 2022 года



Структура поголовья свиней по категориям хозяйств

(на конец года, в % к общему поголовью в хозяйствах всех категорий)



- Сельскохозяйственные организации
- Хозяйства населения
- Крестьянские (фермерские) хозяйства ¹⁾

¹⁾ Включая индивидуальных предпринимателей





ПОГОЛОВЬЕ ОВЕЦ И КОЗ В РЕСПУБЛИКЕ БУРЯТИЯ

на конец 2022 года

Поголовье овец и коз по категориям хозяйств на конец 2022 года

	тысяч голов		в % к 2021 г.
Хозяйства всех категорий	296,3	▼	99,1 %
В том числе:			
сельскохозяйственные организации	44,7	▼	89,4 %
хозяйства населения	102,3	▲	100,3 %
крестьянские (фермерские) хозяйства ¹⁾	149,3	▲	101,7 %


Структура поголовья овец и коз по категориям хозяйств

(на конец года, в % к общему поголовью в хозяйствах всех категорий)



¹⁾ Включая индивидуальных предпринимателей





ПОГОЛОВЬЕ ЛОШАДЕЙ В РЕСПУБЛИКЕ БУРЯТИЯ

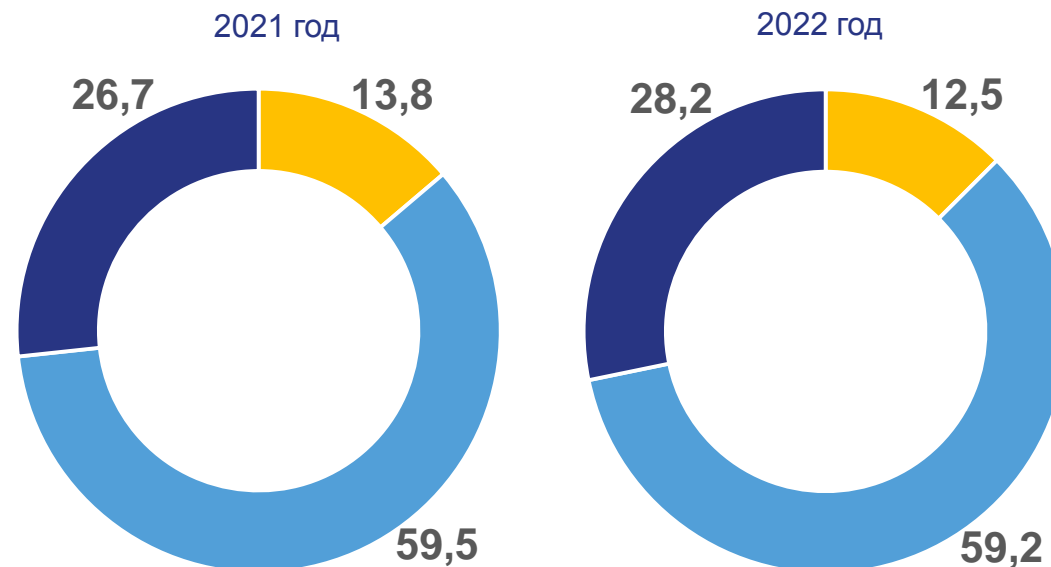
на конец 2022 года

Поголовье лошадей по категориям хозяйств на конец 2022 года

	тысяч голов		в % к 2022 г.
Хозяйства всех категорий	52,5	▲	101,1 %
В том числе:			
сельскохозяйственные организации	6,6	▼	91,9 %
хозяйства населения	31,1	▲	100,6 %
крестьянские (фермерские) хозяйства ¹⁾	14,8	▲	106,8 %

Структура поголовья лошадей по категориям хозяйств

(на конец года, в % к общему поголовью в хозяйствах всех категорий)



- Сельскохозяйственные организации
- Хозяйства населения
- Крестьянские (фермерские) хозяйства ¹⁾

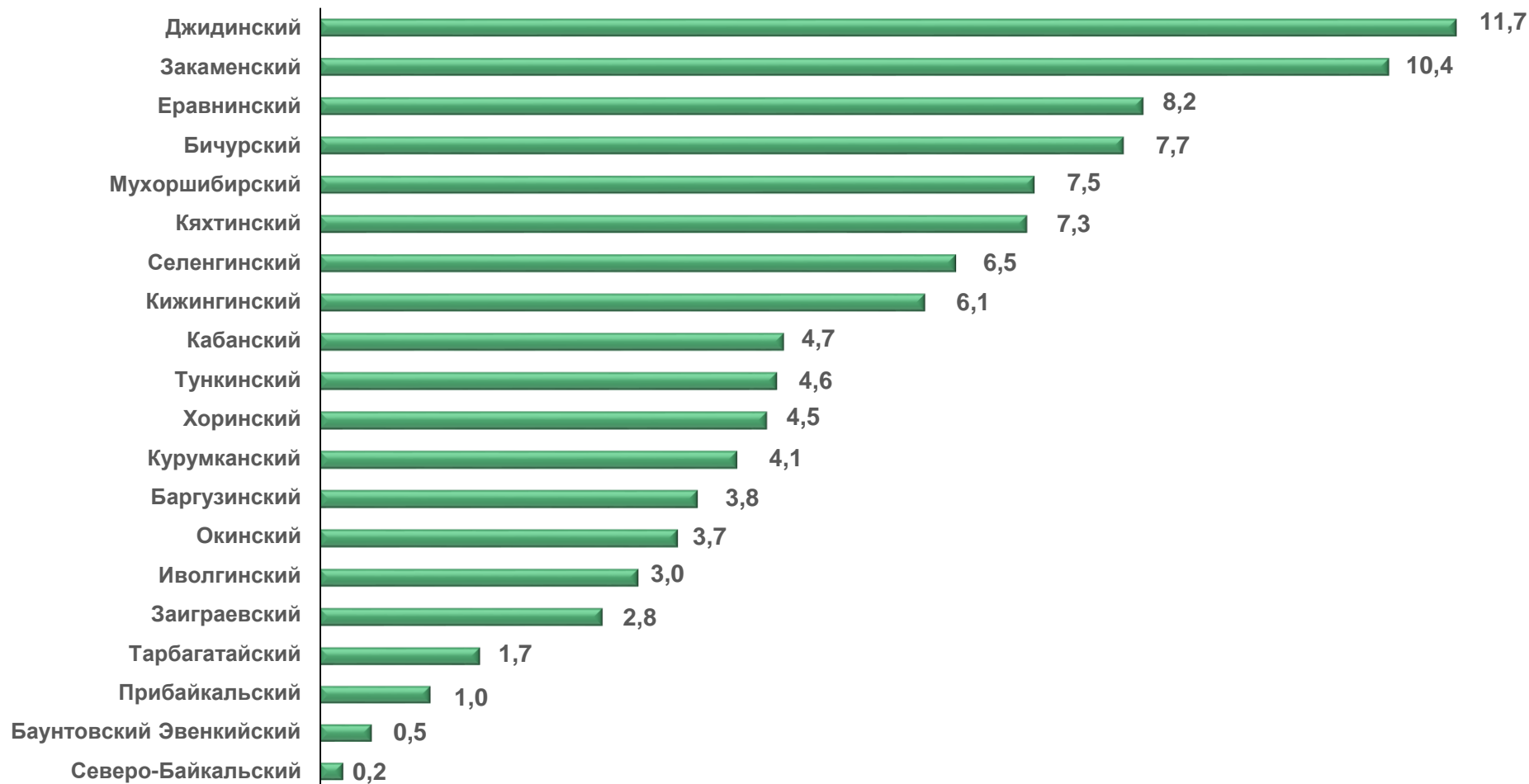
¹⁾ Включая индивидуальных предпринимателей





УДЕЛЬНЫЙ ВЕС МУНИЦИПАЛЬНЫХ ОБРАЗОВАНИЙ РЕСПУБЛИКИ БУРЯТИЯ В ОБЩЕМ ПОГОЛОВЬЕ КРУПНОГО РОГАТОГО СКОТА ¹⁾ на конец 2022 года

в % от общего поголовья крупного рогатого скота в хозяйствах всех категорий



¹⁾ Муйский район, г. Улан -Удэ, г. Северобайкальск – значения показателей меньше единицы измерения

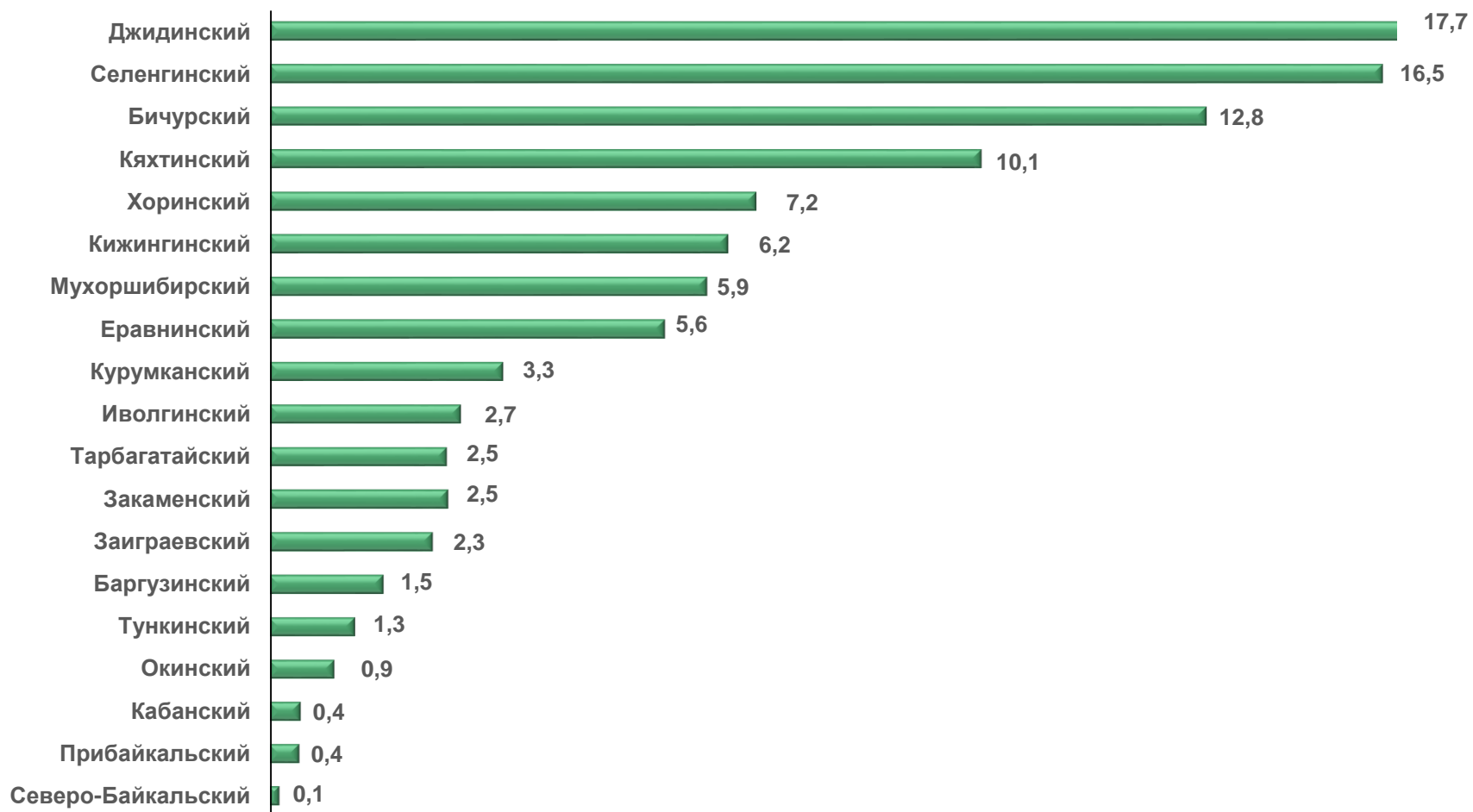




УДЕЛЬНЫЙ ВЕС МУНИЦИПАЛЬНЫХ ОБРАЗОВАНИЙ РЕСПУБЛИКИ БУРЯТИЯ В ОБЩЕМ ПОГОЛОВЬЕ ОВЕЦ И КОЗ ¹⁾


на конец 2022 года

в % от общего поголовья овец и коз в хозяйствах всех категорий



¹⁾ Муйский, Баунтовский Эвенкийский районы, г. Улан - Удэ, г. Северобайкальск – значения показателей меньше единицы измерения

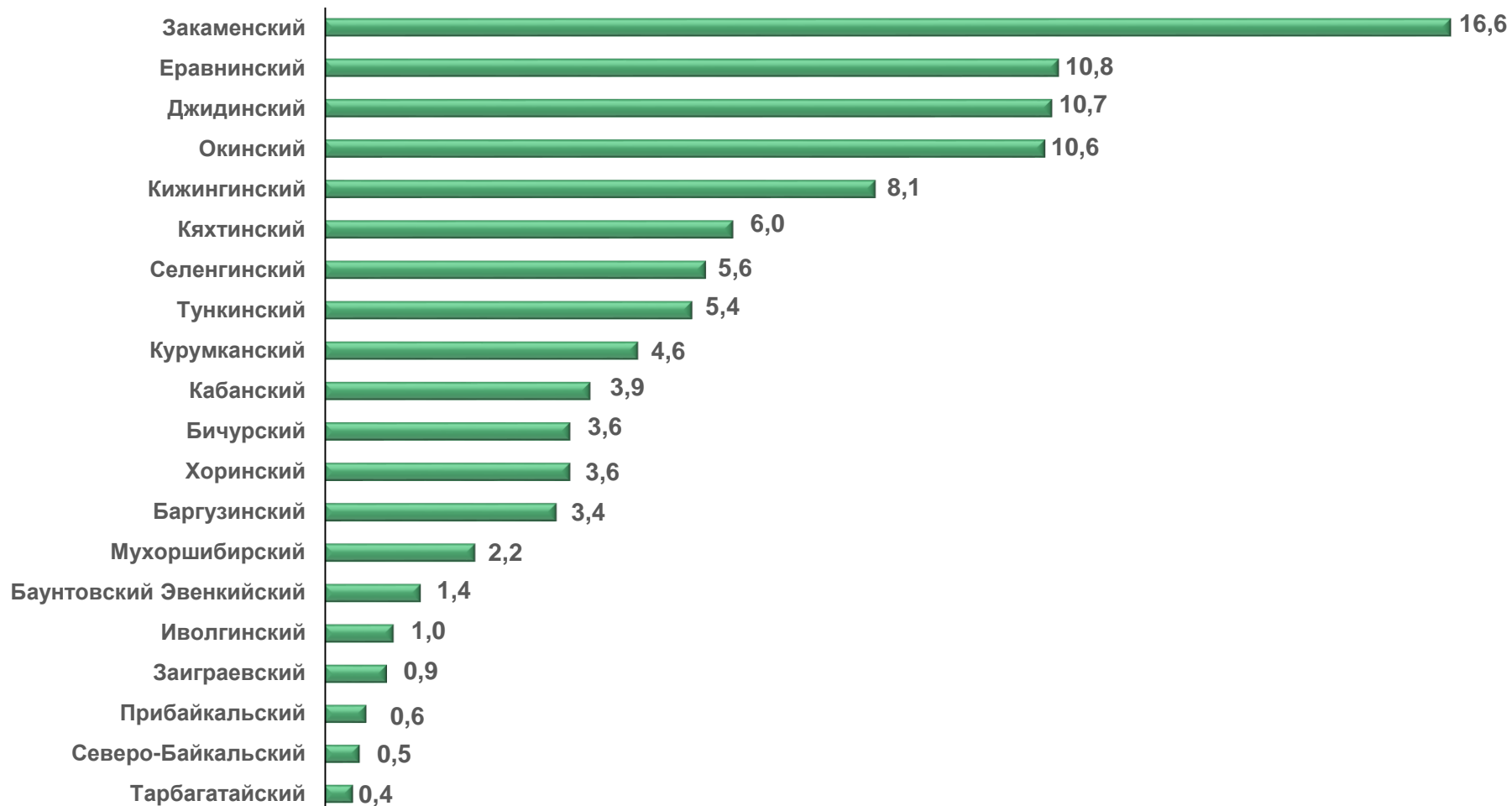




УДЕЛЬНЫЙ ВЕС МУНИЦИПАЛЬНЫХ ОБРАЗОВАНИЙ РЕСПУБЛИКИ БУРЯТИЯ В ОБЩЕМ ПОГОЛОВЬЕ ЛОШАДЕЙ¹⁾

на 1 января 2023 года

в % от общего поголовья лошадей в хозяйствах всех категорий



¹⁾ Муйский район, г. Улан - Удэ, г. Северобайкальск – значения показателей меньше единицы измерения





НАЛИЧИЕ КРУПНОГО РОГАТОГО СКОТА ПО РАЙОНАМ (ГОРОДСКИМ ОКРУГАМ) РЕСПУБЛИКИ БУРЯТИЯ на конец 2022 года, в процентах к соответствующему периоду 2021 года

Районы (городские округа) с наибольшими и наименьшими значениями



8 районов

значение индекса **больше**, чем по Республике Бурятия

15 районов (городских округов)

значение индекса **меньше**, чем по Республике Бурятия





НАЛИЧИЕ ОВЕЦ И КОЗ ПО РАЙОНАМ (ГОРОДСКИМ ОКРУГАМ) РЕСПУБЛИКИ БУРЯТИЯ на конец 2022 года, в процентах к соответствующему периоду 2021 года

Районы с наибольшими и наименьшими значениями




11 районов
(городских округов)

значение индекса **больше**,
чем по Республике Бурятия

12 районов
(городских округов)

значение индекса **меньше**,
чем по Республике Бурятия





НАЛИЧИЕ ЛОШАДЕЙ ПО РАЙОНАМ (ГОРОДСКИМ ОКРУГАМ) РЕСПУБЛИКИ БУРЯТИЯ на конец 2022 года, в процентах к соответствующему периоду 2021 года

Районы (городские округа) с наибольшими и наименьшими значениями



12 районов

(городских округов)

значение индекса **больше**,
чем по Республике Бурятия

11 районов

значение индекса **меньше**,
чем по Республике Бурятия