



ТЕРРИТОРИАЛЬНЫЙ ОРГАН
ФЕДЕРАЛЬНОЙ СЛУЖБЫ
ГОСУДАРСТВЕННОЙ СТАТИСТИКИ
ПО РЕСПУБЛИКЕ БУРЯТИЯ

ПРОИЗВОДСТВО ПРОДУКТОВ РАСТЕНИЕВОДСТВА И ЖИВОТНОВОДСТВА

в 2023 году

СОДЕРЖАНИЕ

Производство продуктов растениеводства	3
Производство продуктов животноводства	10

1

**Производство продуктов
растениеводства**

ПРОИЗВОДСТВО ЗЕРНОВЫХ И ЗЕРНОБОБОВЫХ КУЛЬТУР ПО КАТЕГОРИЯМ ХОЗЯЙСТВ

в 2023 году

БУРЯТСТАТ

Валовой сбор

	тысяч тонн	в % к 2022 г.
Хозяйства всех категорий	140,6	120,5 ↑
сельскохозяйственные организации	89,0	114,3 ↑
хозяйства населения	0,3	114,3 ↑
крестьянские (фермерские) хозяйства*	51,4	133,0 ↑

Структура производства зерновых и зернобобовых культур по категориям хозяйств, в % от хозяйств всех категорий



*Включая индивидуальных предпринимателей

ПРОИЗВОДСТВО ЗЕРНА ПО ВИДАМ КУЛЬТУР В ХОЗЯЙСТВАХ ВСЕХ КАТЕГОРИЙ

в 2023 году

БУРЯТСТАТ

Валовой сбор

	тысяч тонн	в % к 2022 г.
Зерновые и зернобобовые культуры	140,6	120,5 ↑
пшеница	81,2	122,2 ↑
ячмень	16,2	125,2 ↑
овес	38,0	112,6 ↑

Структура производства зерна по видам культур
по категориям хозяйств
в % к общему валовому сбору



ПРОИЗВОДСТВО КАРТОФЕЛЯ ПО КАТЕГОРИЯМ ХОЗЯЙСТВ

в 2023 году

БУРЯТСТАТ

Валовой сбор

	тысяч тонн	в % к 2022 г.
Хозяйства всех категорий	105,7	103,1 ↑
сельскохозяйственные организации	21,2	111,8 ↑
хозяйства населения	74,3	98,6 ↓
крестьянские (фермерские) хозяйства*	10,2	123,9 ↑

Структура производства картофеля по категориям хозяйств, в % от хозяйств всех категорий



*Включая индивидуальных предпринимателей

ПРОИЗВОДСТВО ОВОЩЕЙ ПО КАТЕГОРИЯМ ХОЗЯЙСТВ

в 2023 году

БУРЯТСТАТ

Валовой сбор

	тысяч тонн	в % к 2022 г.
Хозяйства всех категорий	39,6	105,5↑
сельскохозяйственные организации	11,6	105,5↑
хозяйства населения	23,1	100,6↑
крестьянские (фермерские) хозяйства*	4,9	137,0↑

Структура производства овощей по категориям хозяйств, в % от хозяйств всех категорий

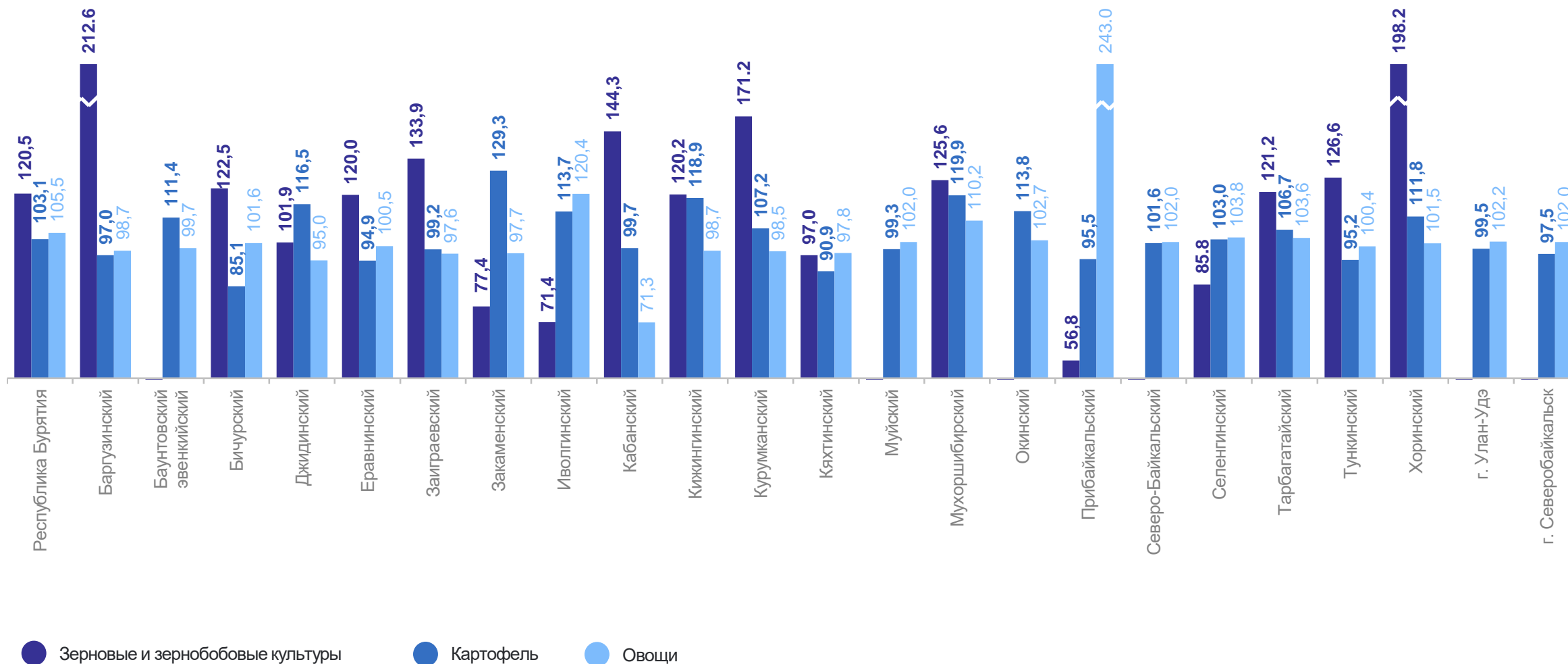


*Включая индивидуальных предпринимателей

ИНДЕКСЫ ПРОИЗВОДСТВА ОСНОВНЫХ ПРОДУКТОВ РАСТЕНИЕВОДСТВА В ХОЗЯЙСТВАХ ВСЕХ КАТЕГОРИЙ

БУРЯТСТАТ

в 2023 году



2

Производство продуктов животноводства

ПРОИЗВОДСТВО СКОТА И ПТИЦЫ НА УБОЙ (В ЖИВОМ ВЕСЕ)

в 2023 году

БУРЯТСТАТ

Скот и птица на убой (в живом весе) по категориям хозяйств

	тысяч тонн	в % к 2022 г.
Хозяйства всех категорий	77,9	110,6 ↑
сельскохозяйственные организации	39,7	129,8 ↑
хозяйства населения	30,6	94,6 ↓
крестьянские (фермерские) хозяйства*	7,6	101,6 ↑

Структура производства скота и птицы на убой (в живом весе), в % от хозяйств всех категорий



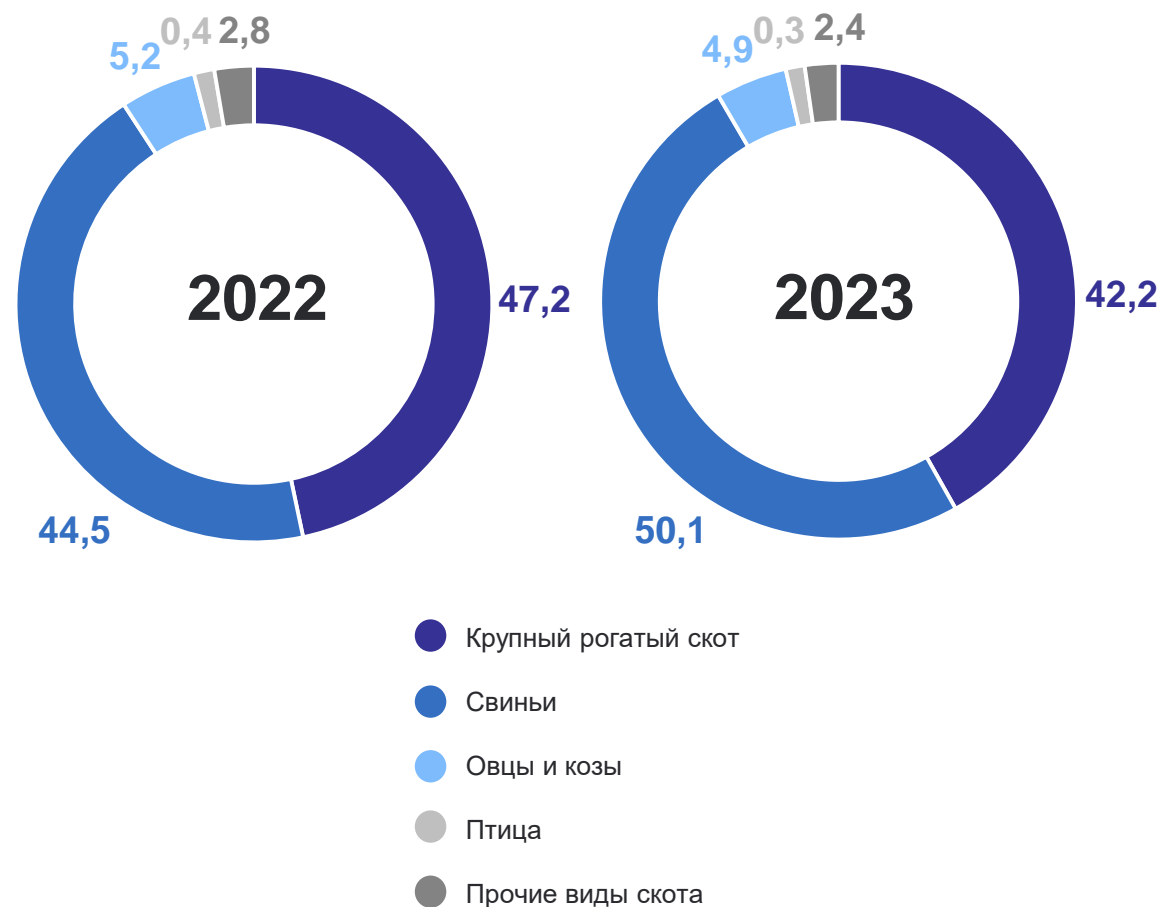
*Включая индивидуальных предпринимателей

ПРОИЗВОДСТВО СКОТА И ПТИЦЫ НА УБОЙ (В ЖИВОМ ВЕСЕ) ПО ВИДАМ СКОТА в 2023 году

Скот и птица на убой (в живом весе) по видам

	тысяч тонн	в % к 2022 г.
Скот и птица на убой (в живом весе) всего	77,9	110,6 ↑
крупный рогатый скот	32,9	98,9 ↓
СВИНЬИ	39,1	124,5 ↑
ОВЦЫ И КОЗЫ	3,8	105,1 ↑

Структура производства скота и птицы на убой
(в живом весе) по видам, в % от общего объема производства



ПРОИЗВОДСТВО МОЛОКА В ХОЗЯЙСТВАХ ВСЕХ КАТЕГОРИЙ

в 2023 году

БУРЯТСТАТ

Валовой надой молока

	тысяч тонн	в % к 2022 г.
Хозяйства всех категорий	82,0	89,6 ↓
сельскохозяйственные организации	4,2	84,3 ↓
хозяйства населения	68,9	88,4 ↓
крестьянские (фермерские) хозяйства*	8,8	103,6 ↑

Структура производства молока по категориям хозяйств, в % от хозяйств всех категорий



*Включая индивидуальных предпринимателей

ПРОИЗВОДСТВО ЯИЦ В ХОЗЯЙСТВАХ ВСЕХ КАТЕГОРИЙ

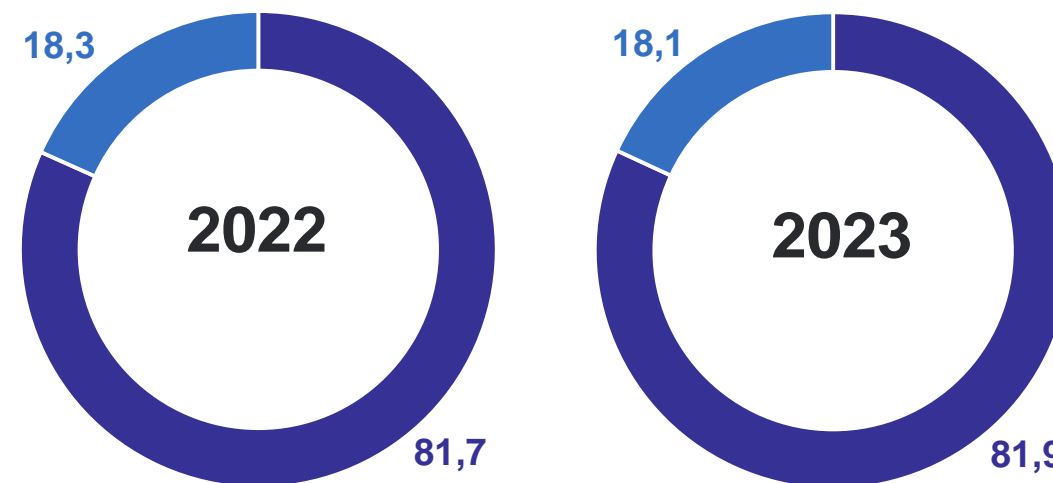
в 2023 году

БУРЯТСТАТ

Производство яиц

	млн штук	в % к 2022 г.
Хозяйства всех категорий	92,6	99,3 ↓
сельскохозяйственные организации и крестьянские (фермерские) хозяйства*	75,8	99,5 ↓
хозяйства населения	16,8	98,1 ↓

Структура производства яиц по категориям хозяйств, в % от хозяйств всех категорий



- Сельскохозяйственные организации и крестьянские (фермерские) хозяйства*
- Хозяйства населения

*Включая индивидуальных предпринимателей

ПРОИЗВОДСТВО ШЕРСТИ В ХОЗЯЙСТВАХ ВСЕХ КАТЕГОРИЙ

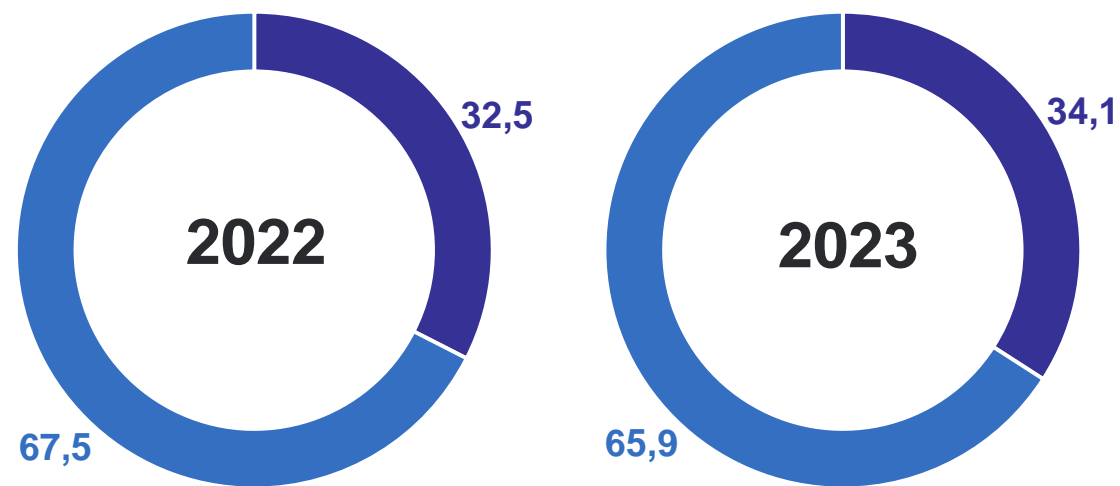
в 2023 году

БУРЯТСТАТ

Структура производства шерсти по категориям хозяйств,
в % от хозяйств всех категорий

Производство шерсти

	тонн	в % к 2022 г.
Хозяйства всех категорий	480,6	106,6 ↑
сельскохозяйственные организации и крестьянские (фермерские) хозяйства*	316,7	103,9 ↑
хозяйства населения	163,9	111,8 ↑



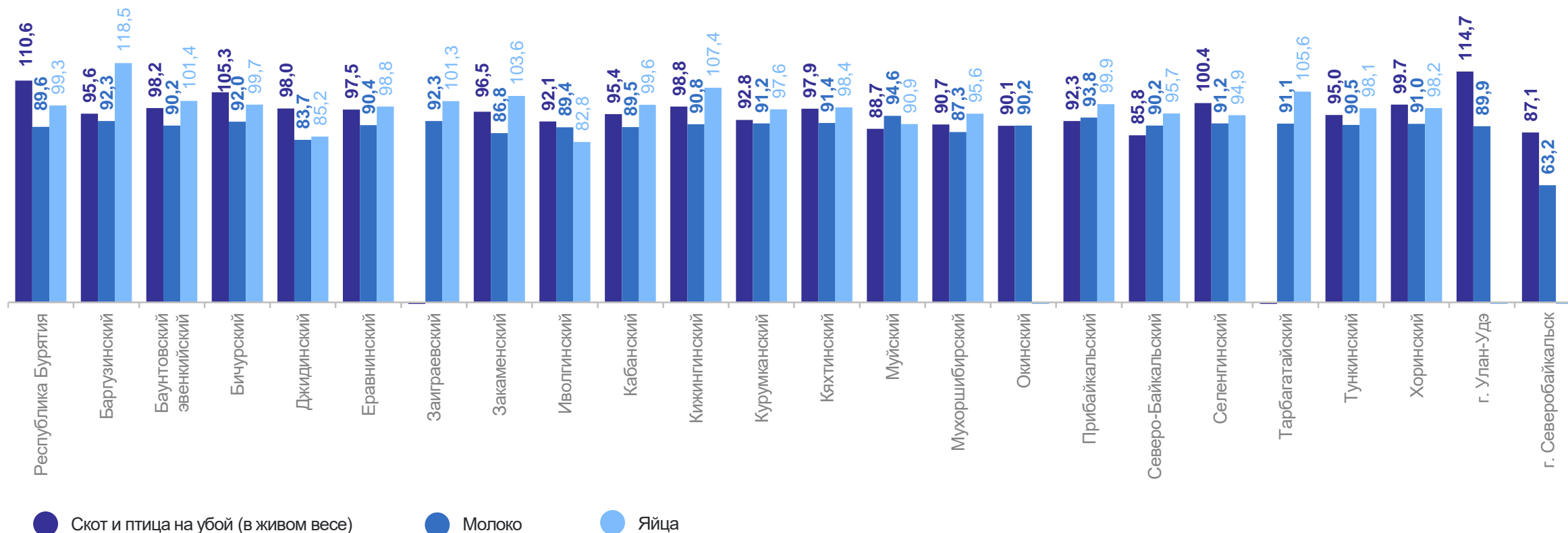
- Сельскохозяйственные организации и крестьянские (фермерские) хозяйства*
- Хозяйства населения

*Включая индивидуальных предпринимателей

ИНДЕКСЫ ПРОИЗВОДСТВА ОСНОВНЫХ ПРОДУКТОВ ЖИВОТНОВОДСТВА В ХОЗЯЙСТВАХ ВСЕХ КАТЕГОРИЙ*

БУРЯТСТАТ

в 2023 году



*Данные по Заиграевскому, Окинскому, Тарбагатайскому районам, г. Улан-Удэ, г. Северобайкальск не публикуются в целях обеспечения конфиденциальности первичных статистических данных, полученных от респондентов, в соответствии с Федеральным законом от 29.11.2007 № 282-ФЗ «Об официальном статистическом учете и системе государственной статистики в Российской Федерации» (ст.4, п.5; ст.9 п.1).