



ТЕРРИТОРИАЛЬНЫЙ ОРГАН
ФЕДЕРАЛЬНОЙ СЛУЖБЫ
ГОСУДАРСТВЕННОЙ СТАТИСТИКИ
ПО РЕСПУБЛИКЕ БУРЯТИЯ

О ФИНАНСОВОМ СОСТОЯНИИ ОРГАНИЗАЦИЙ

январь – сентябрь 2024 года

СОДЕРЖАНИЕ

Финансовые результаты деятельности организаций	3
Кредиторская и дебиторская задолженность организаций	12

1

**Финансовые результаты
деятельности организаций**

САЛЬДИРОВАННЫЙ ФИНАНСОВЫЙ РЕЗУЛЬТАТ

январь – сентябрь 2024 г. в % к январю – сентябрю 2023 г.

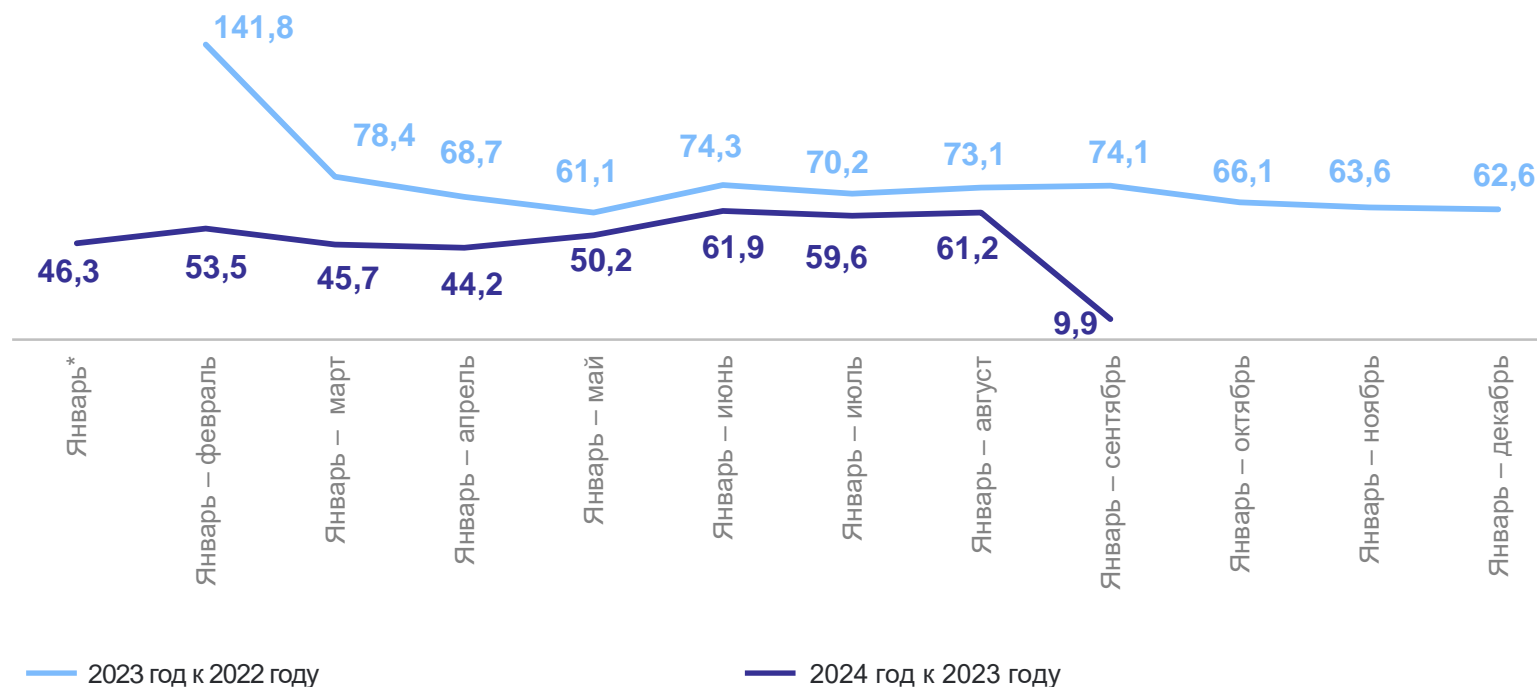
БУРЯТСТАТ

Январь – сентябрь 2024 г.

4 800,3 млн рублей

к январю – сентябрю 2023 г.

9,9%

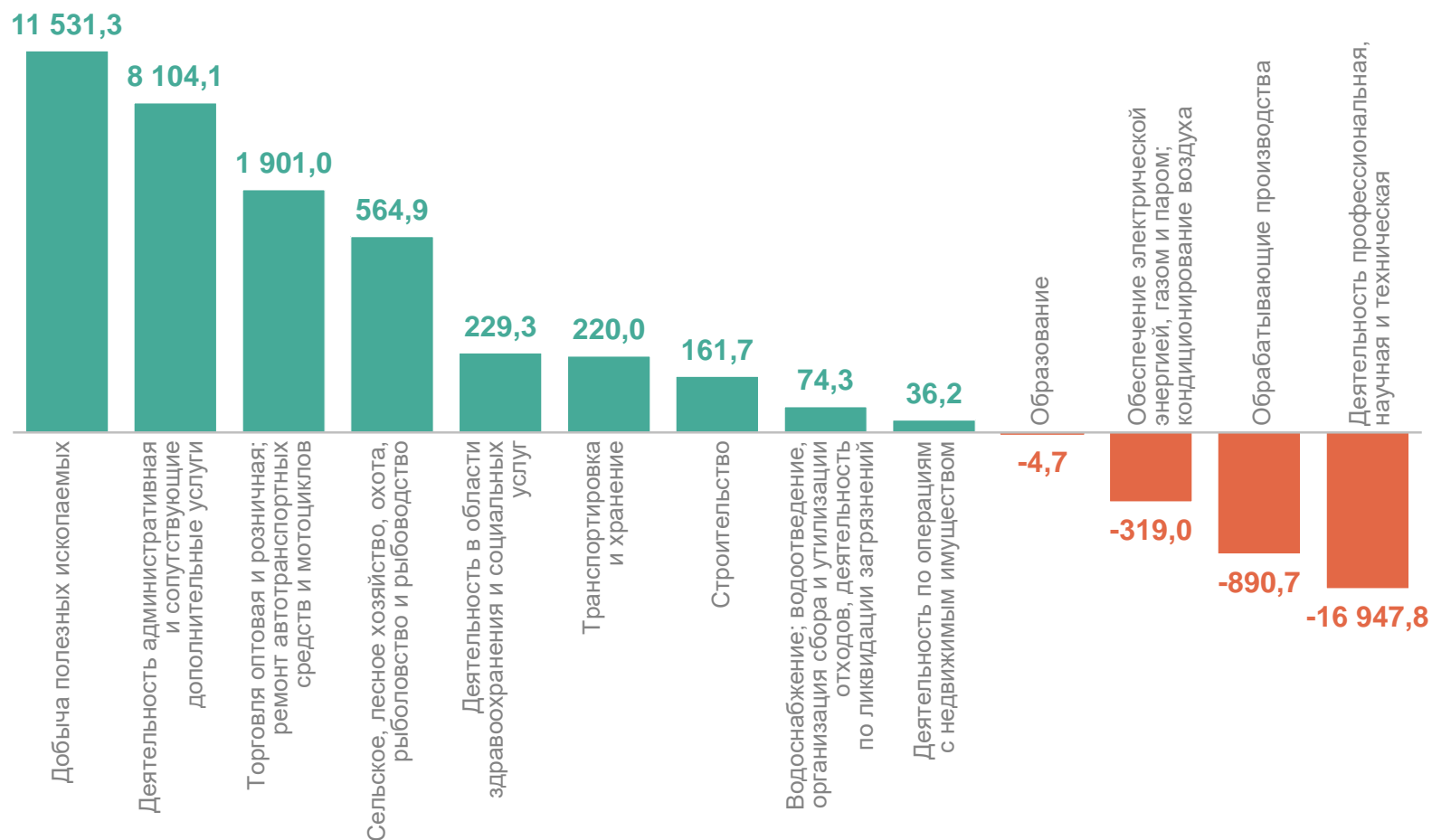


* По сопоставимому кругу организаций в соответствии с методологией бухгалтерского учета. Отсутствие показателя за истекший период означает, что в одном или обоих из сопоставляемых периодов был получен отрицательный сальдированный финансовый результат.

САЛЬДИРОВАННЫЙ ФИНАНСОВЫЙ РЕЗУЛЬТАТ

январь – сентябрь 2024 г., млн рублей

БУРЯТСТАТ

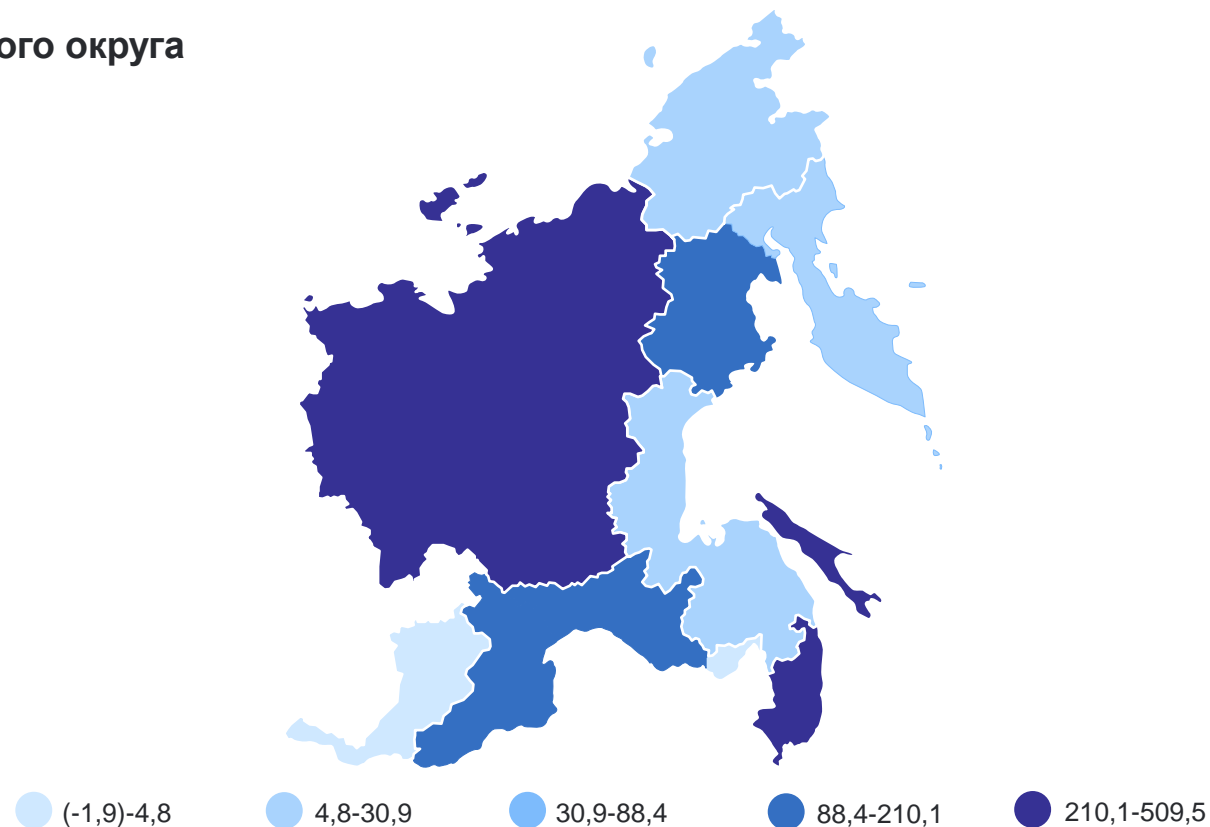
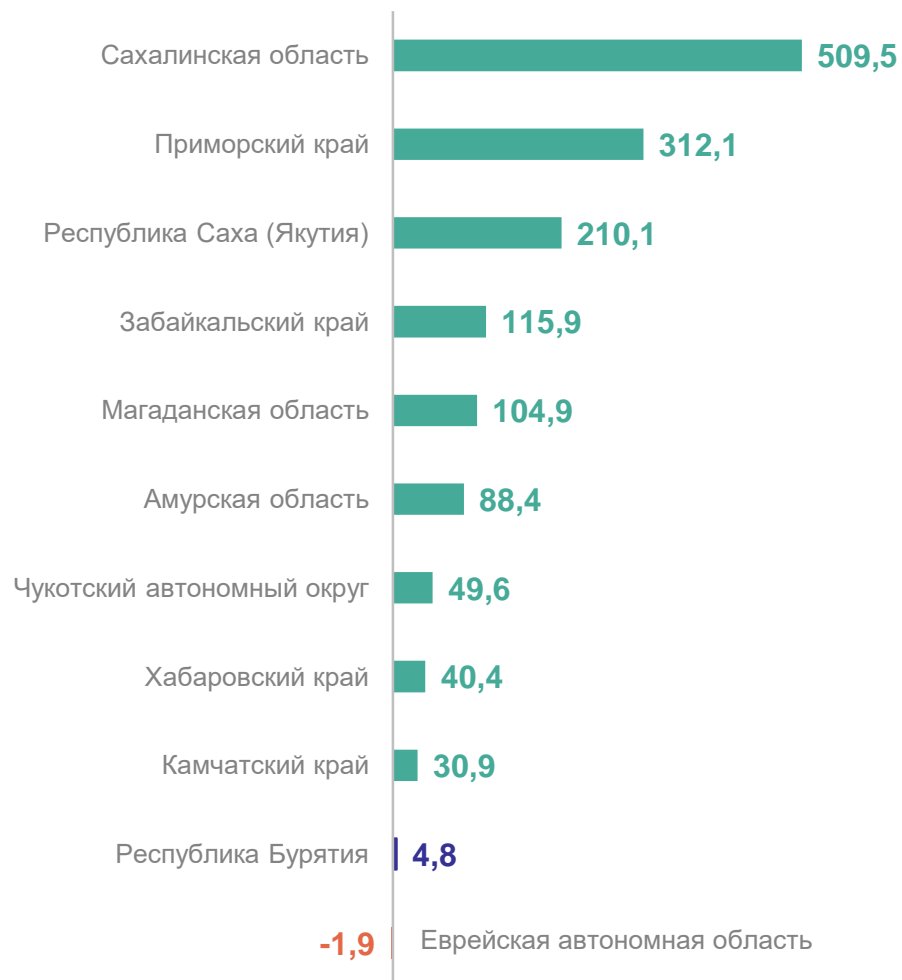


САЛЬДИРОВАННЫЙ ФИНАНСОВЫЙ РЕЗУЛЬТАТ

январь – сентябрь 2024 г., млрд рублей

БУРЯТСТАТ

Значения по регионам Дальневосточного федерального округа



1

субъект показал сальдированный убыток

10

субъектов показали сальдированную прибыль

ФИНАНСОВЫЕ РЕЗУЛЬТАТЫ ДЕЯТЕЛЬНОСТИ ОРГАНИЗАЦИЙ

январь – сентябрь 2024 г. в % к январю – сентябрю 2023 г.

БУРЯТСТАТ



* По сопоставимому кругу организаций в соответствии с методологией бухгалтерского учета. Отсутствие показателя за истекший период означает, что в одном или обоих из сопоставляемых периодов был получен отрицательный сальдированный финансовый результат.

ДОЛЯ ПРИБЫЛЬНЫХ ОРГАНИЗАЦИЙ

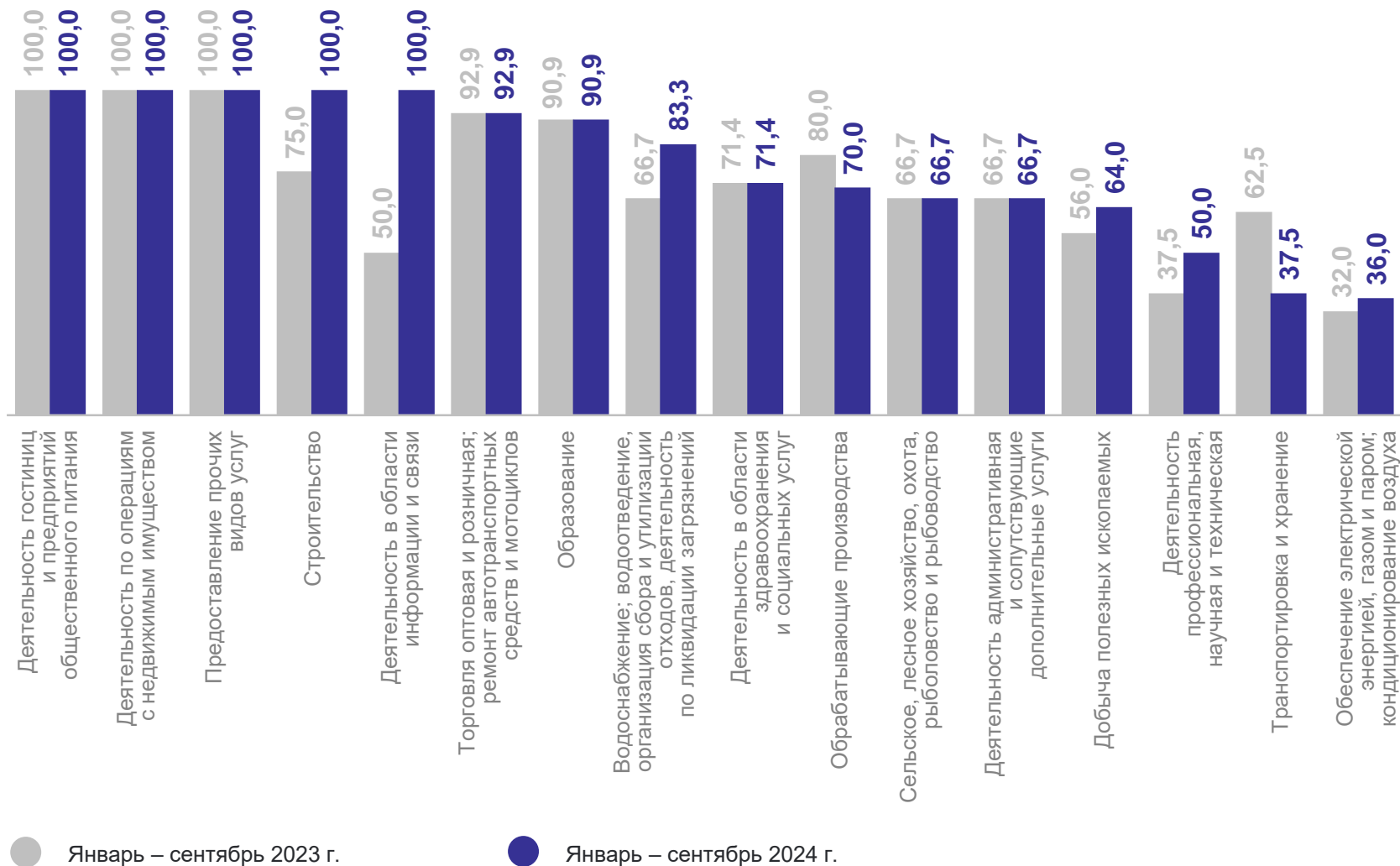
в % к общему числу организаций

Январь – сентябрь 2024 г.

70,6%

Январь – сентябрь 2023 г.

67,5%



ДОЛЯ УБЫТОЧНЫХ ОРГАНИЗАЦИЙ

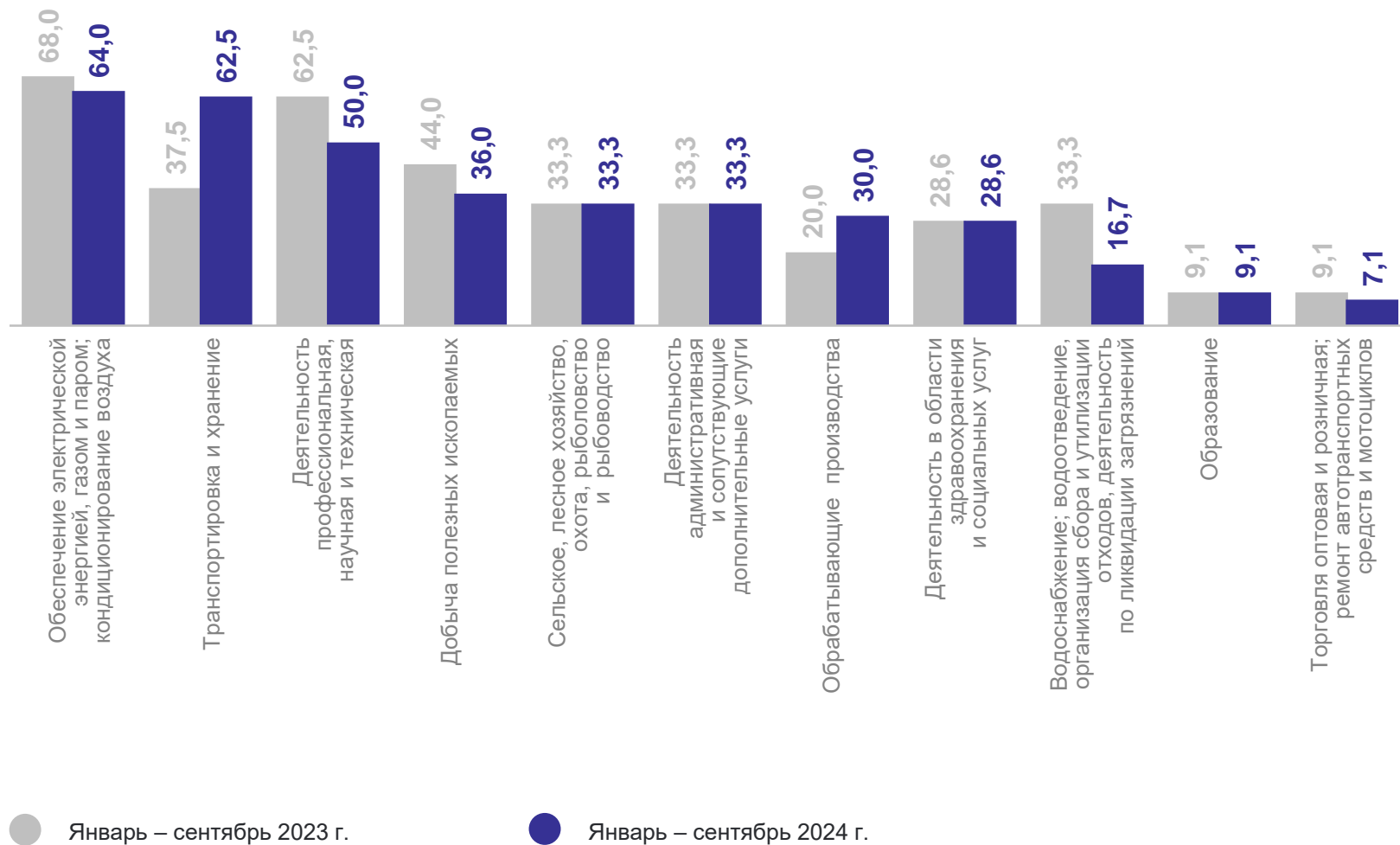
в % к общему числу организаций

Январь – сентябрь 2024 г.

29,4%

Январь – сентябрь 2023 г.

32,5%



2

Кредиторская и дебиторская задолженность организаций

КРЕДИТОРСКАЯ ЗАДОЛЖЕННОСТЬ

январь – сентябрь 2024 г., в % к итогу

БУРЯТСТАТ



ПРОСРОЧЕННАЯ КРЕДИТОРСКАЯ ЗАДОЛЖЕННОСТЬ

январь – сентябрь 2024 г., млн рублей

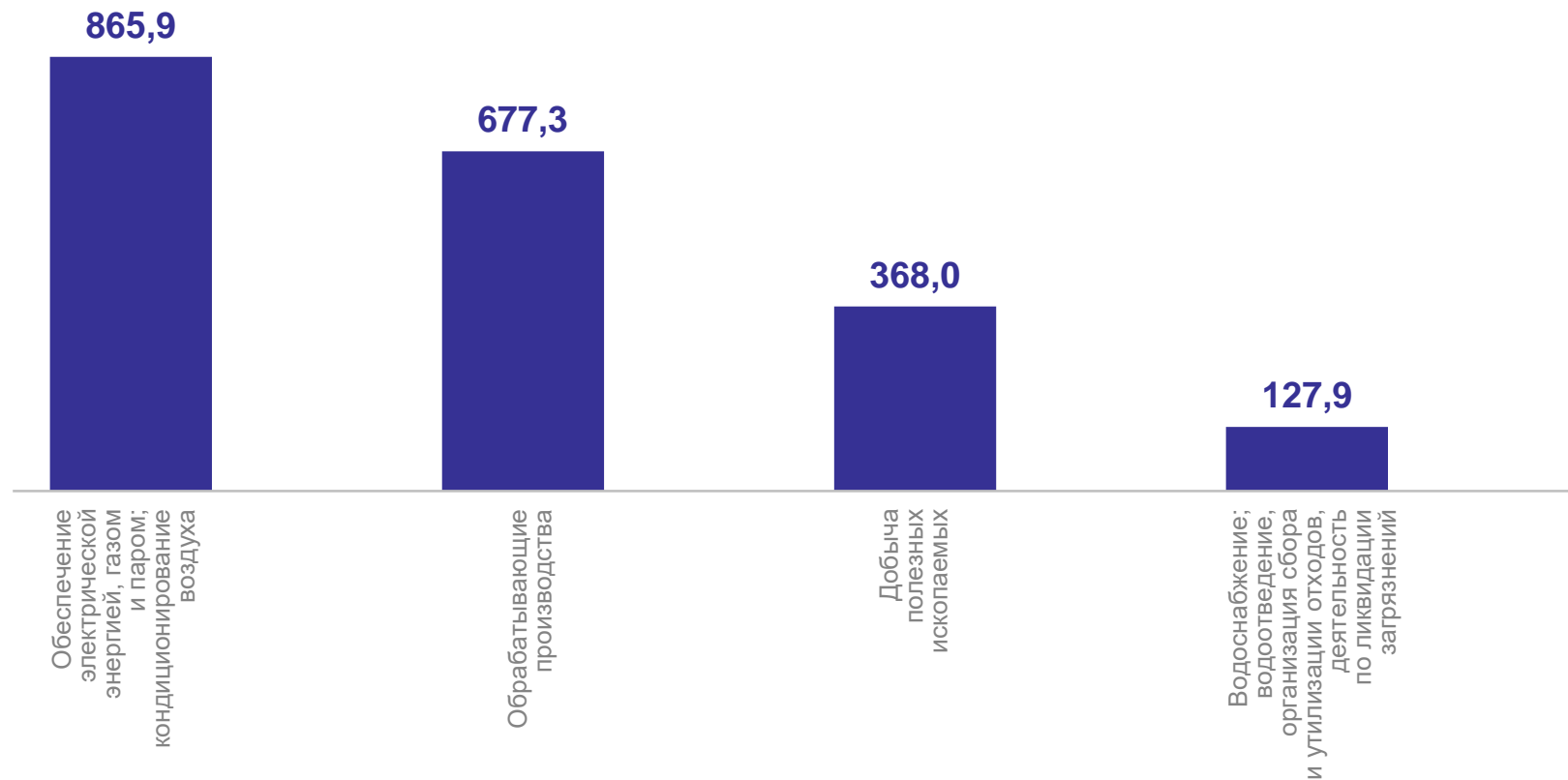
БУРЯТСТАТ

Январь – сентябрь 2024 г.

2 080,8 млн рублей

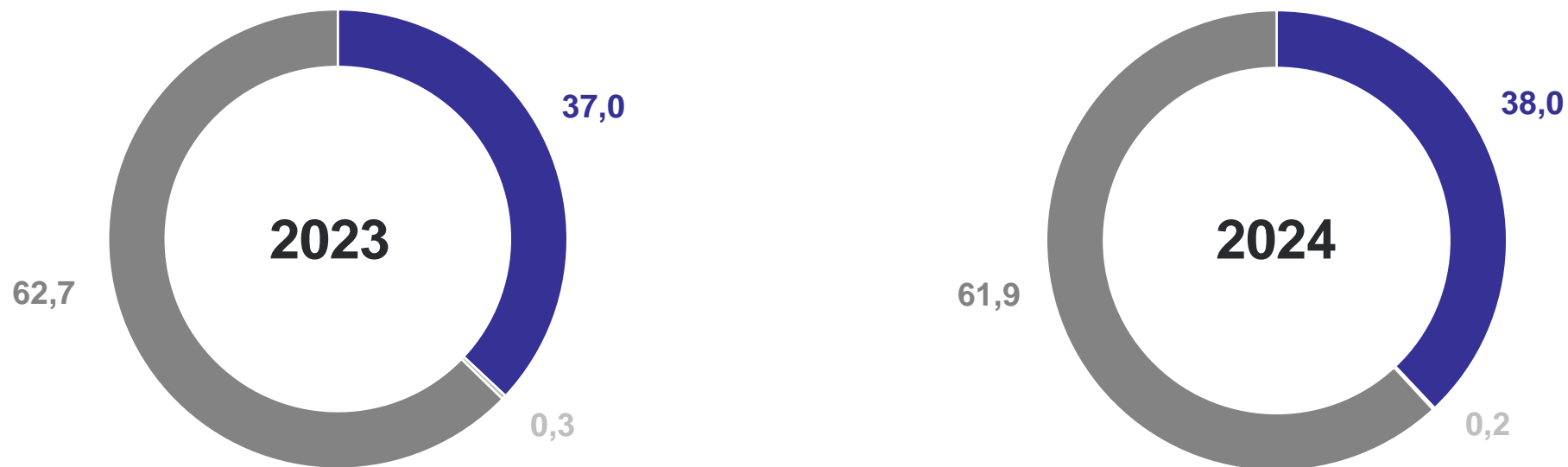
к январю – сентябрю 2023 г.

20,7%



ДЕБИТОРСКАЯ ЗАДОЛЖЕННОСТЬ

январь – сентябрь 2024 г., в % к итогу



- Задолженность покупателей и заказчиков за товары, работы и услуги
- Задолженность государственных заказчиков по оплате за поставленные товары, работы и услуги для государственных нужд по федеральным программам
- Прочая задолженность

ПРОСРОЧЕННАЯ ДЕБИТОРСКАЯ ЗАДОЛЖЕННОСТЬ

январь – сентябрь 2024 г., млн рублей

БУРЯТСТАТ

Январь – сентябрь 2024 г.

3 164,1 млн рублей

к январю – сентябрю 2023 г.

24,6%

