



ФЕДЕРАЛЬНАЯ СЛУЖБА
ГОСУДАРСТВЕННОЙ СТАТИСТИКИ
ТЕРРИТОРИАЛЬНЫЙ ОРГАН ФЕДЕРАЛЬНОЙ
СЛУЖБЫ ГОСУДАРСТВЕННОЙ СТАТИСТИКИ
ПО РЕСПУБЛИКЕ БУРЯТИЯ

О финансовом состоянии организаций в Республике Бурятия и регионах Дальневосточного федерального округа



январь-октябрь 2022 года



ФЕДЕРАЛЬНАЯ СЛУЖБА
ГОСУДАРСТВЕННОЙ СТАТИСТИКИ
ТЕРРИТОРИАЛЬНЫЙ ОРГАН ФЕДЕРАЛЬНОЙ
СЛУЖБЫ ГОСУДАРСТВЕННОЙ СТАТИСТИКИ
ПО РЕСПУБЛИКЕ БУРЯТИЯ

О финансовом состоянии организаций в Республике Бурятия и регионах ДФО январь-октябрь 2022 года

- 01 САЛЬДИРОВАННЫЙ ФИНАНСОВЫЙ РЕЗУЛЬТАТ ОРГАНИЗАЦИЙ
- 02 ПРИБЫЛЬ ОРГАНИЗАЦИЙ
- 03 УБЫТОК ОРГАНИЗАЦИЙ
- 04 ФИНАНСОВЫЕ РЕЗУЛЬТАТЫ ДЕЯТЕЛЬНОСТИ ОРГАНИЗАЦИЙ
- 05 ДОЛЯ ОРГАНИЗАЦИЙ, ПОЛУЧИВШИХ ПРИБЫЛЬ (УБЫТОК)



САЛЬДИРОВАННЫЙ ФИНАНСОВЫЙ РЕЗУЛЬТАТ В РЕСПУБЛИКЕ БУРЯТИЯ

ЯНВАРЬ-ОКТАБРЬ 2022 г., В % К СООТВЕТСТВУЮЩЕМУ ПЕРИОДУ ПРЕДЫДУЩЕГО ГОДА*

2022 ГОД

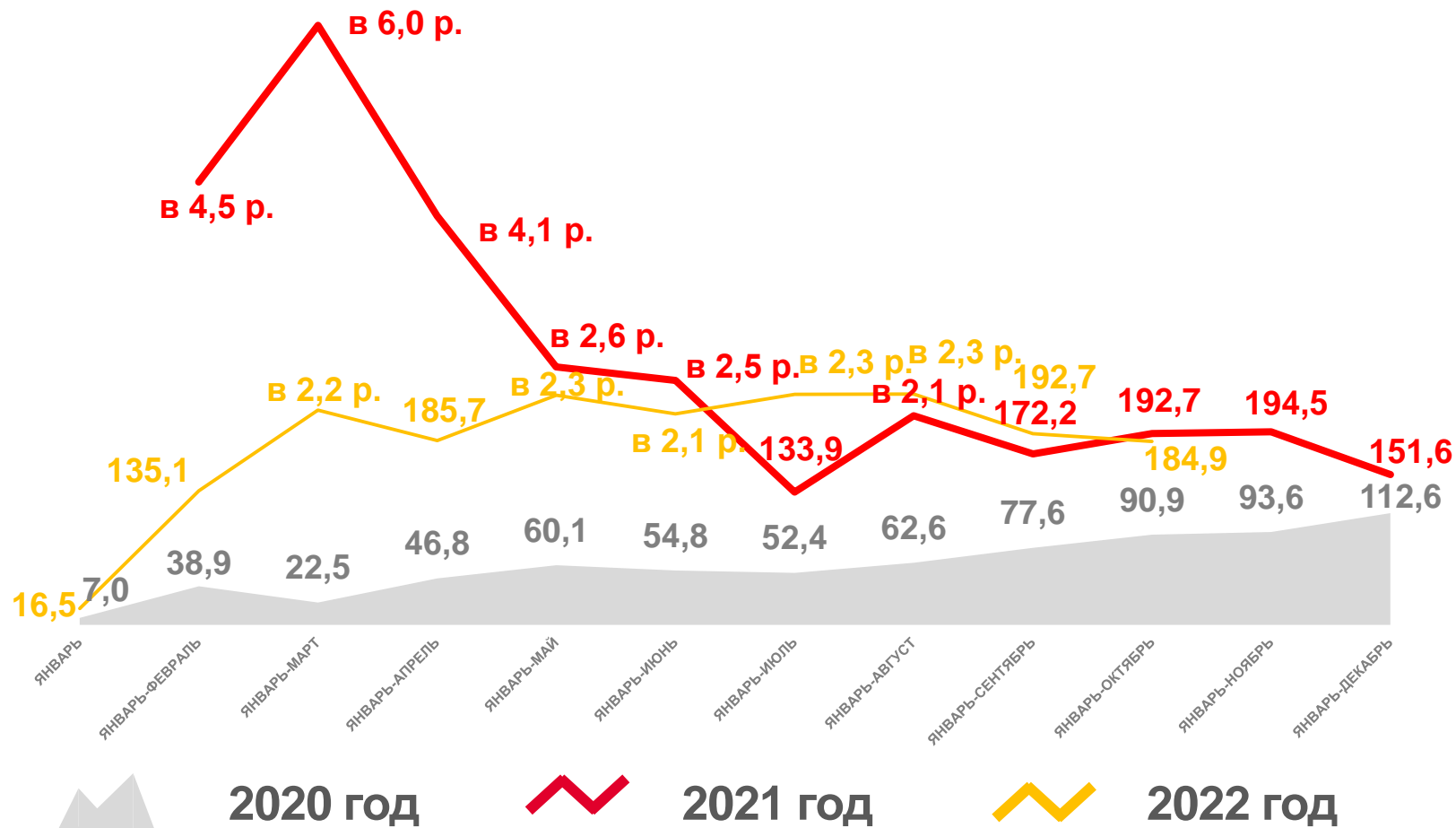
январь-октябрь 2022 года

69608,9

МЛН РУБ.

184,9 %

В % К ЯНВАРЮ-ОКТАБРЮ 2021 ГОДА



ПРИБЫЛЬ - УБЫТОК = САЛЬДИРОВАННЫЙ ФИНАНСОВЫЙ РЕЗУЛЬТАТ

* ПО СОПОСТАВИМОМУ КРУГУ ОРГАНИЗАЦИЙ В СООТВЕТСТВИИ С МЕТОДОЛОГИЕЙ БУХГАЛТЕРСКОГО УЧЕТА





САЛЬДИРОВАННЫЙ ФИНАНСОВЫЙ РЕЗУЛЬТАТ ОРГАНИЗАЦИЙ В РЕСПУБЛИКЕ БУРЯТИЯ

ЯНВАРЬ-ОКТАБРЬ 2022 г., МЛН РУБЛЕЙ



39424,7

Добыча полезных ископаемых



18261,6

Деятельность административная и сопутствующие дополнительные услуги



8191,7

Обрабатывающие производства



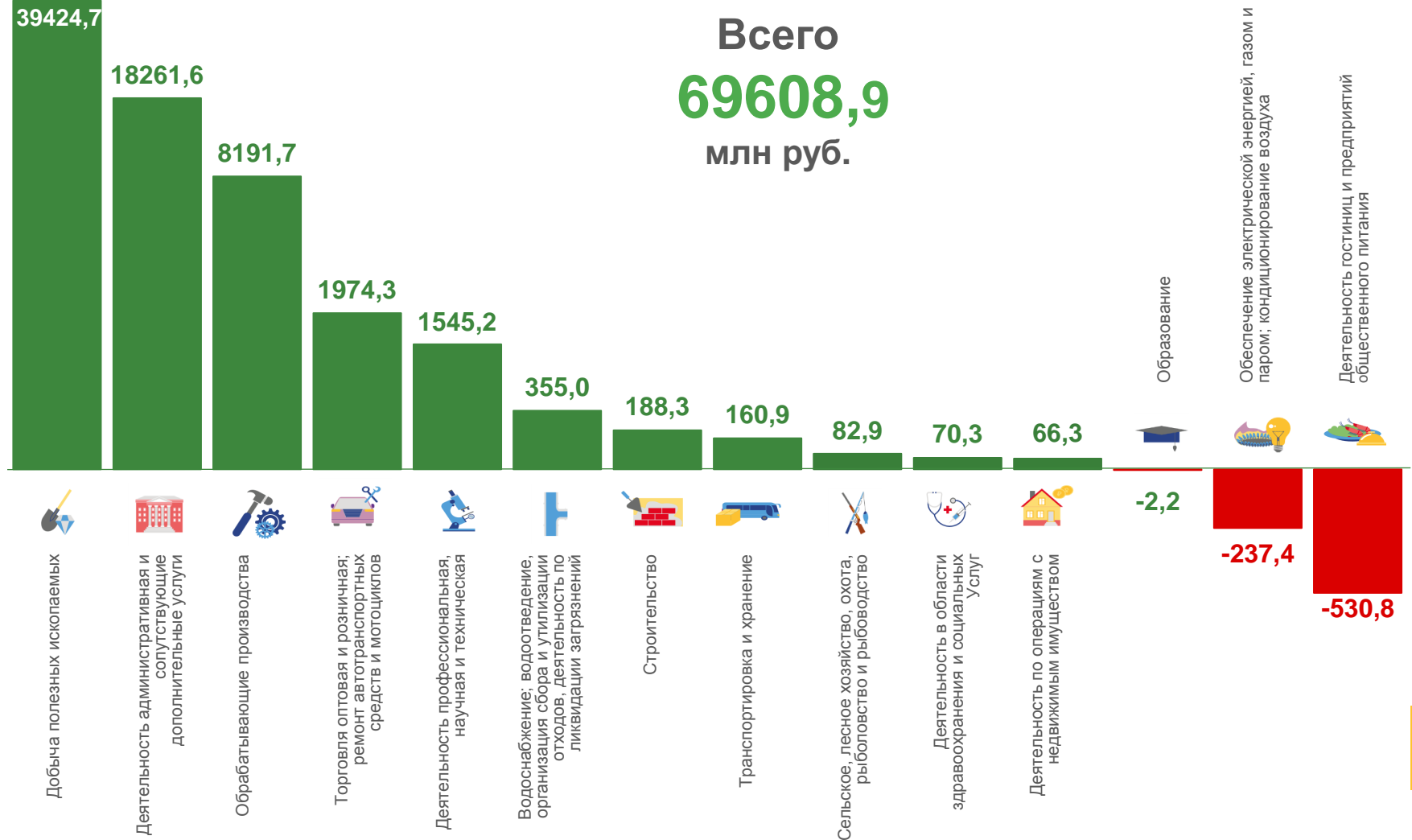
-237,4

Обеспечение электрической энергией, газом и паром; кондиционирование воздуха



-530,8

Деятельность гостиниц и предприятий общественного питания



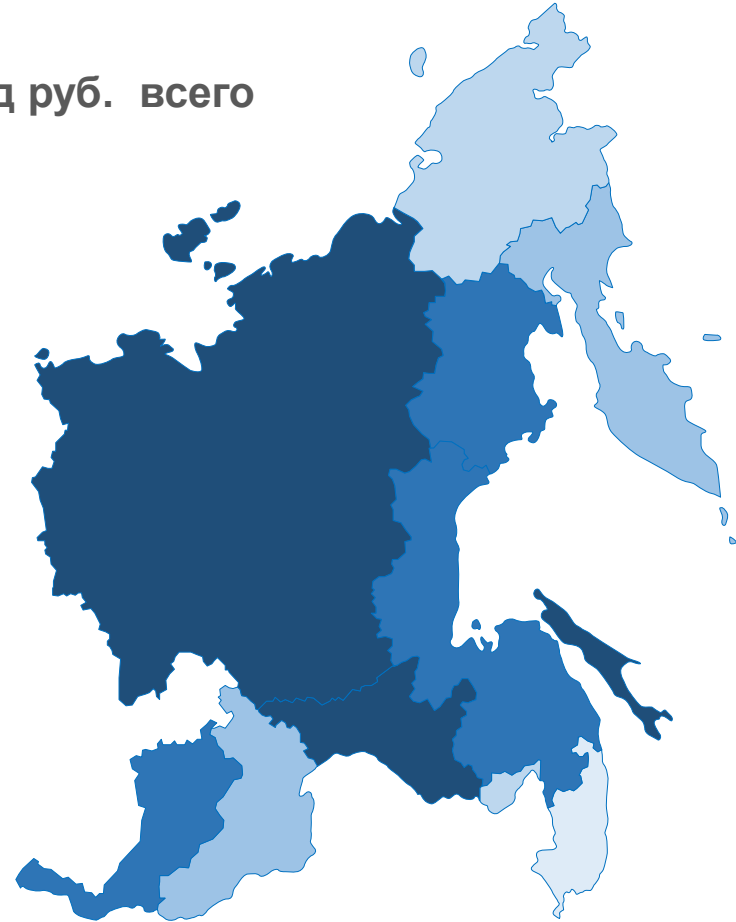


САЛЬДИРОВАННЫЙ ФИНАНСОВЫЙ РЕЗУЛЬТАТ ОРГАНИЗАЦИЙ

ЯНВАРЬ-ОКТЯБРЬ 2022 г., МЛРД РУБЛЕЙ

Дальневосточный федеральный округ

854,1 млрд руб. всего



● от -171,4 до 2,0
 ● от 2,0 до 44,9
 ● от 44,9 до 57,4
 ● от 57,4 до 172,6
 ● от 172,6 и выше




* без субъектов малого предпринимательства, кредитных организаций, государственных (муниципальных) учреждений, некредитных финансовых организаций




ПРИБЫЛЬ ОРГАНИЗАЦИЙ В РЕСПУБЛИКЕ БУРЯТИЯ

ЯНВАРЬ-ОКТЯБРЬ 2022 г., МЛН РУБЛЕЙ

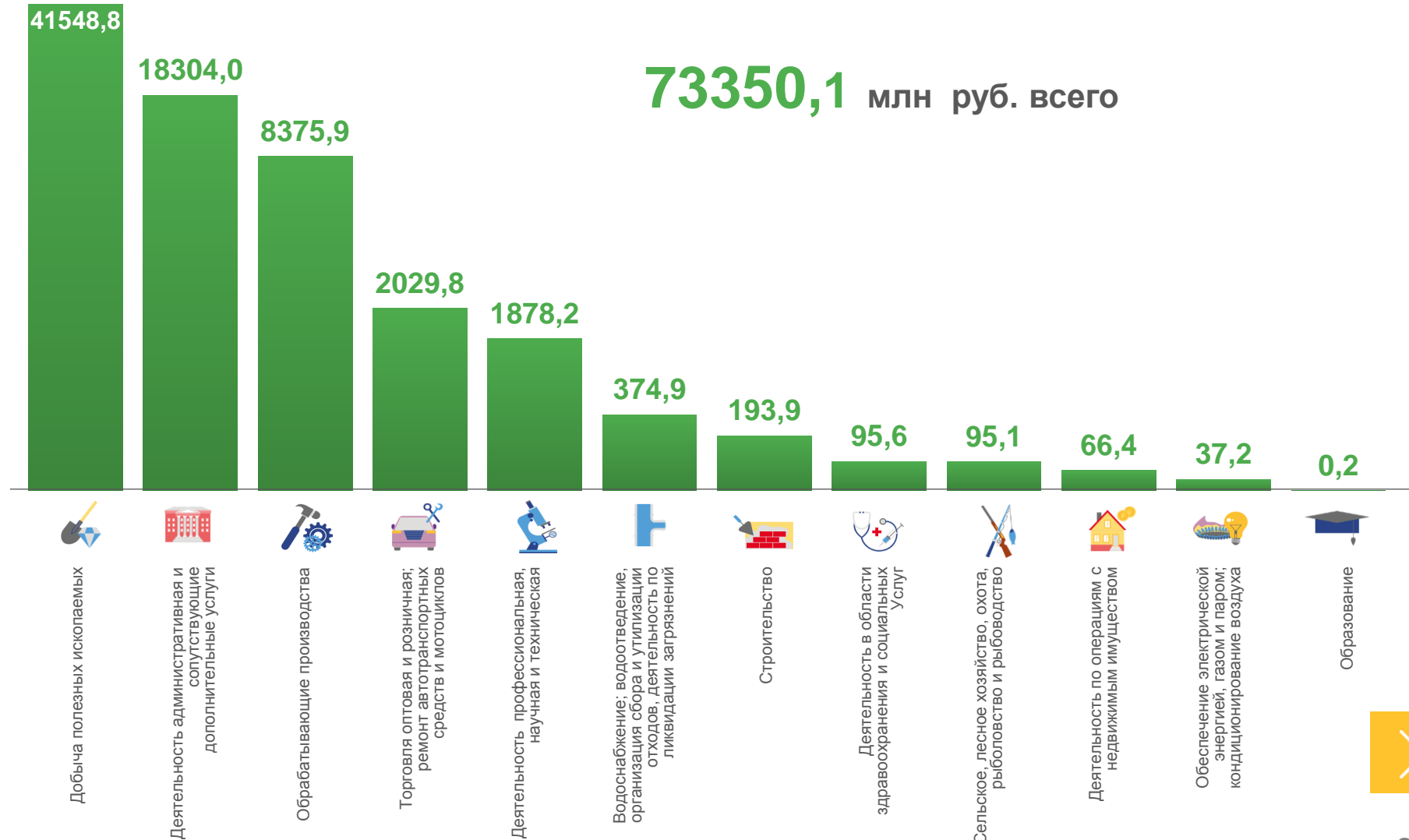
 **41548,8**
Добыча полезных ископаемых

 **18304,0**
Деятельность административная и сопутствующие дополнительные услуги

 **8375,9**
Обрабатывающие производства

 **37,2**
Обеспечение электрической энергией, газом и паром; кондиционирование воздуха

 **0,2**
Образование



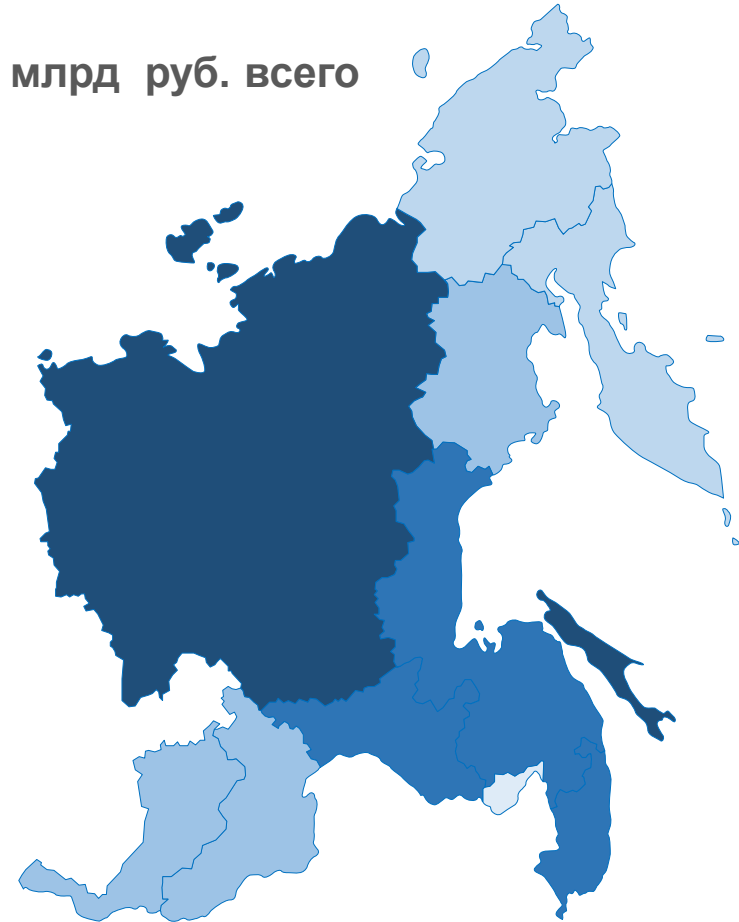


ПРИБЫЛЬ ОРГАНИЗАЦИЙ

ЯНВАРЬ-ОКТАБРЬ 2022 г., МЛРД РУБЛЕЙ

Дальневосточный федеральный округ

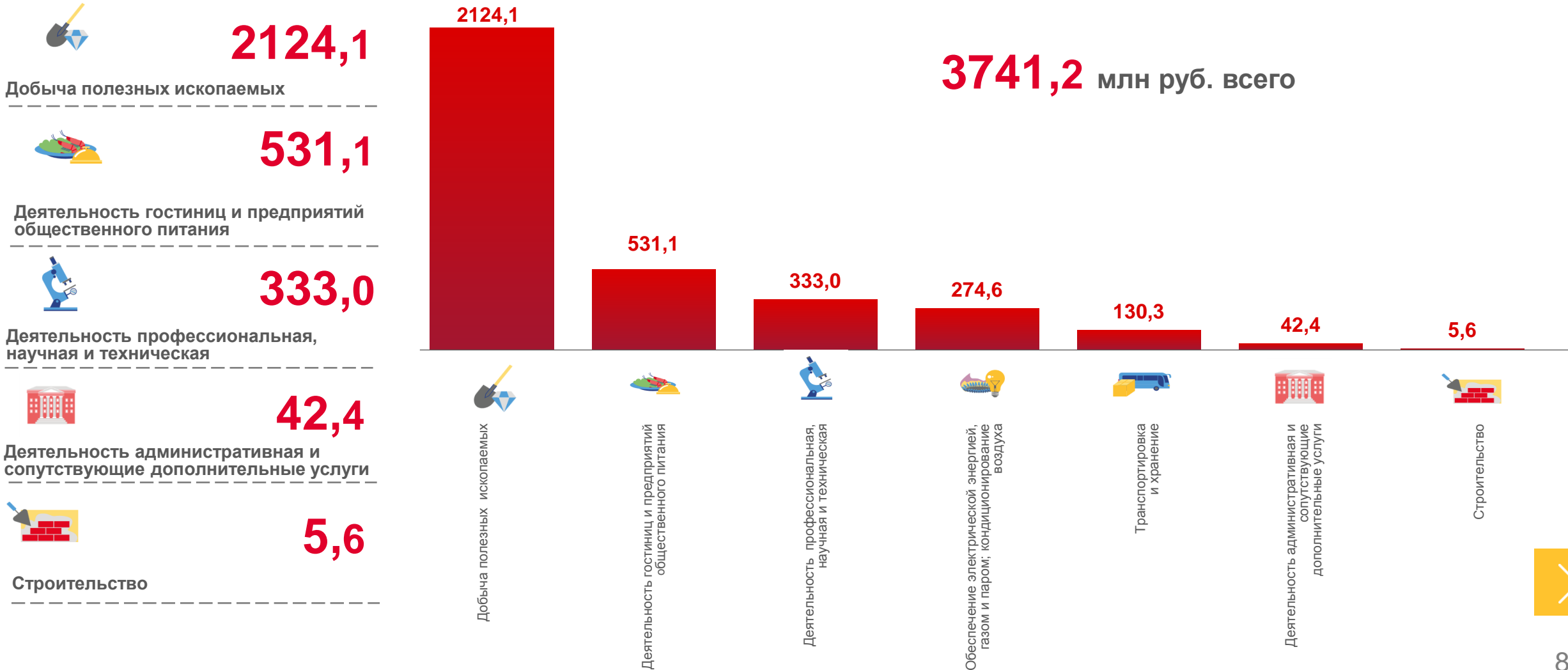
1640,5 млрд руб. всего



* без субъектов малого предпринимательства, кредитных организаций, государственных (муниципальных) учреждений, некредитных финансовых организаций

УБЫТОК ОРГАНИЗАЦИЙ В РЕСПУБЛИКЕ БУРЯТИЯ

ЯНВАРЬ-ОКТАБРЬ 2022 г., МЛН РУБЛЕЙ





УБЫТОК ОРГАНИЗАЦИЙ

ЯНВАРЬ-ОКТАБРЬ 2022 г., МЛРД РУБЛЕЙ

Дальневосточный федеральный округ

786,5 млрд руб. всего





ФИНАНСОВЫЕ РЕЗУЛЬТАТЫ ДЕЯТЕЛЬНОСТИ ОРГАНИЗАЦИЙ В РЕСПУБЛИКЕ БУРЯТИЯ

ЯНВАРЬ-ОКТЯБРЬ 2022 г., В % К СООТВЕТСТВУЮЩЕМУ ПЕРИОДУ ПРЕДЫДУЩЕГО ГОДА*

УБЫТОК

ПРИБЫЛЬ



* ПО СОПОСТАВИМОМУ КРУГУ ОРГАНИЗАЦИЙ В СООТВЕТСТВИИ С МЕТОДОЛОГИЕЙ БУХГАЛТЕРСКОГО УЧЕТА





ДОЛЯ ПРИБЫЛЬНЫХ ОРГАНИЗАЦИЙ В РЕСПУБЛИКЕ БУРЯТИЯ

ЯНВАРЬ-ОКТАБРЬ 2022 г., %



100%

Предоставление прочих видов услуг



92,6%

Торговля оптовая и розничная; ремонт автотранспортных средств и мотоциклов



85,7%

Деятельность по операциям с недвижимым имуществом



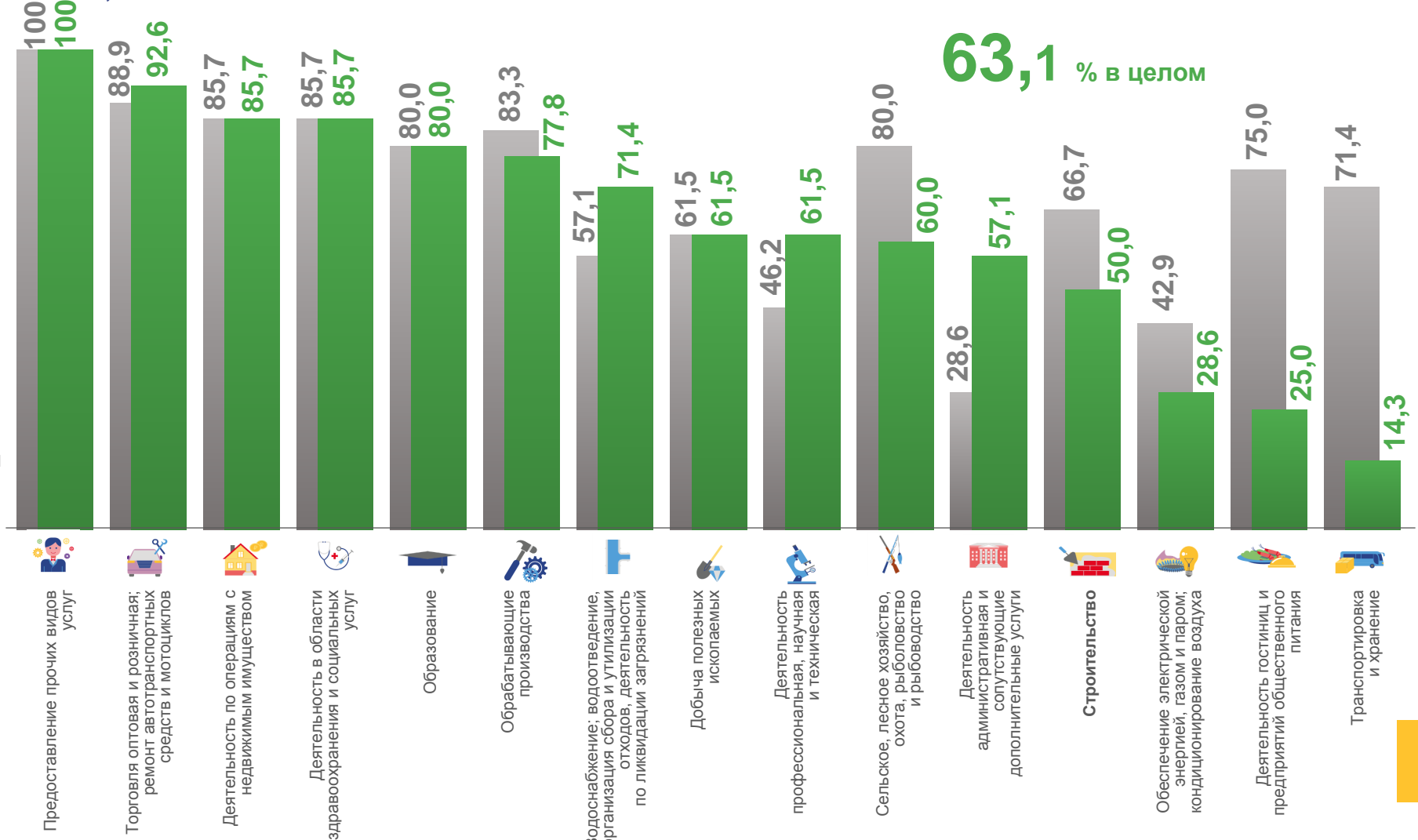
25,0%

Деятельность гостиниц и предприятий общественного питания



14,3%

Транспортировка и хранение



63,1 % в целом

■ Январь-октябрь 2021 г. ■ Январь-октябрь 2022 г.



ДОЛЯ УБЫТОЧНЫХ ОРГАНИЗАЦИЙ В РЕСПУБЛИКЕ БУРЯТИЯ



ЯНВАРЬ-ОКТЯБРЬ 2022 г., %

