



ТЕРРИТОРИАЛЬНЫЙ ОРГАН
ФЕДЕРАЛЬНОЙ СЛУЖБЫ
ГОСУДАРСТВЕННОЙ СТАТИСТИКИ
ПО РЕСПУБЛИКЕ БУРЯТИЯ

О ФИНАНСОВОМ СОСТОЯНИИ ОРГАНИЗАЦИЙ

за январь – декабрь 2023 года

СОДЕРЖАНИЕ

Финансовые результаты деятельности организаций	3
Кредиторская и дебиторская задолженность организаций	12

1

**Финансовые результаты
деятельности организаций**

САЛЬДИРОВАННЫЙ ФИНАНСОВЫЙ РЕЗУЛЬТАТ

в % к соответствующему периоду предыдущего года*

БУРЯТСТАТ

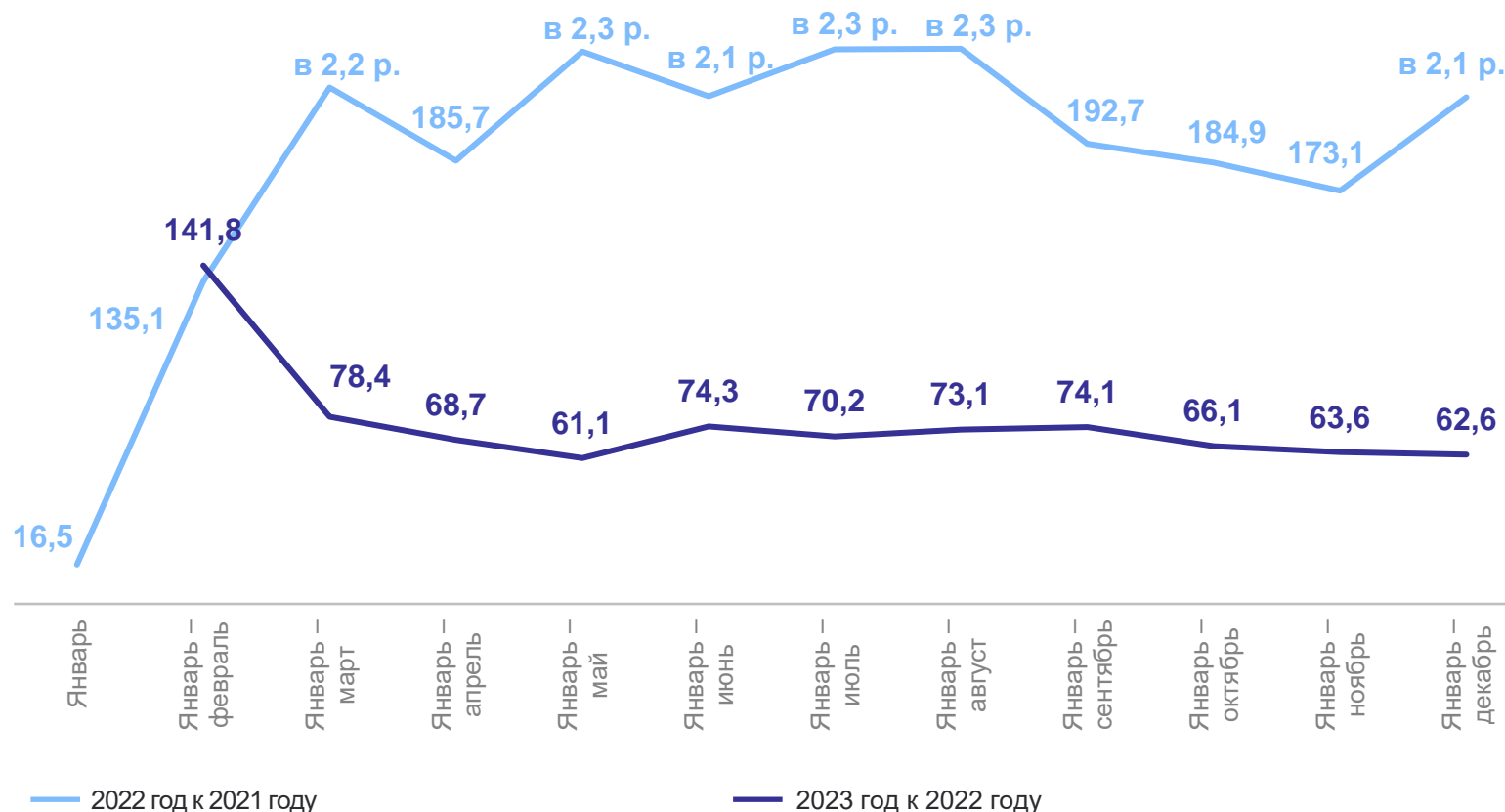
Всего по республике

январь – декабрь 2023 г.

53 184,0 млн рублей

к январю – декабрю 2022 г.

62,6% ↓

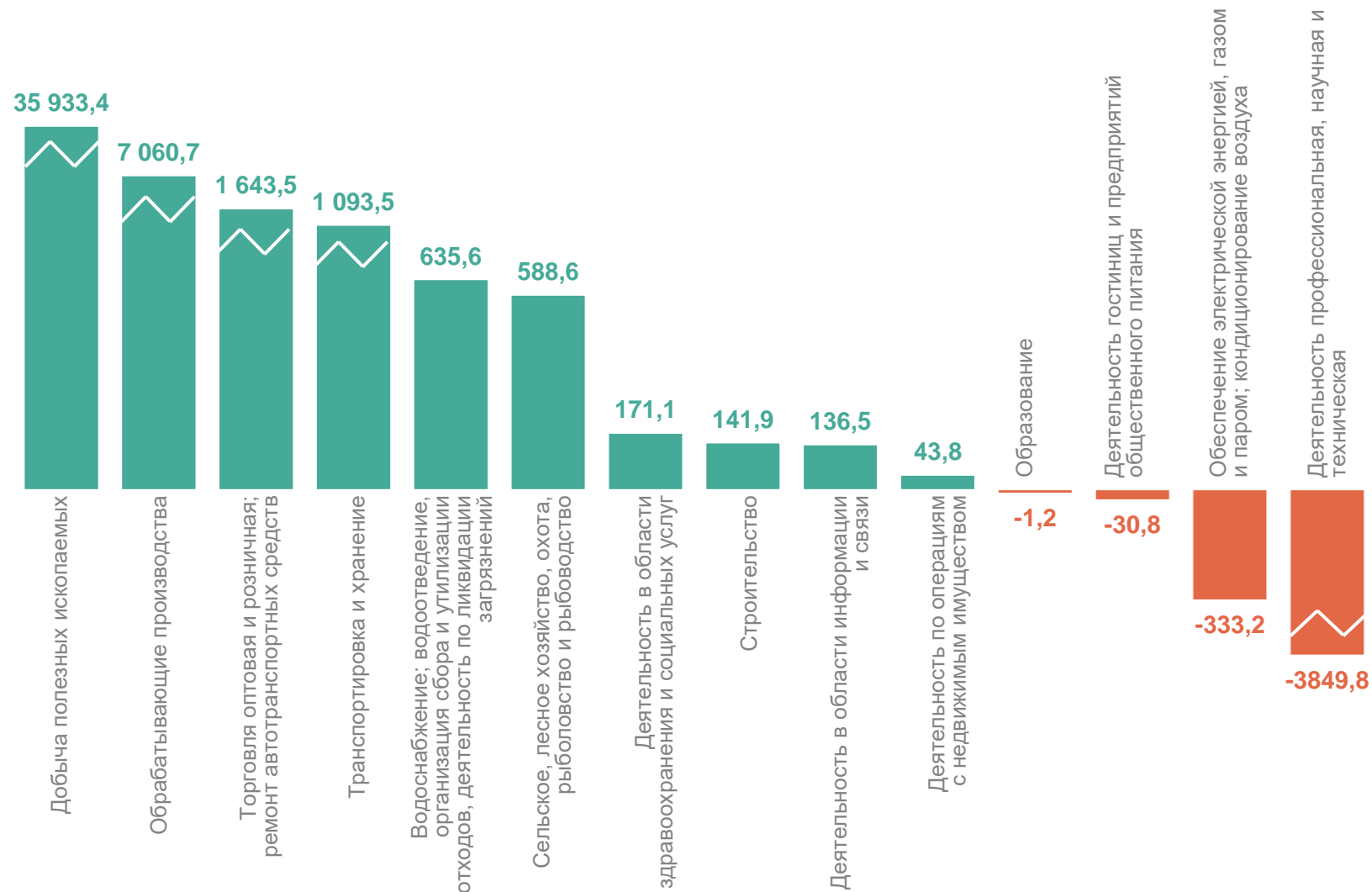


* По сопоставимому кругу организаций в соответствии с методологией бухгалтерского учета. Отсутствие показателя за истекший период означает, что в одном или обоих из сопоставляемых периодов был получен отрицательный сальдированный финансовый результат.

САЛЬДИРОВАННЫЙ ФИНАНСОВЫЙ РЕЗУЛЬТАТ

январь – декабрь 2023 г., млн рублей

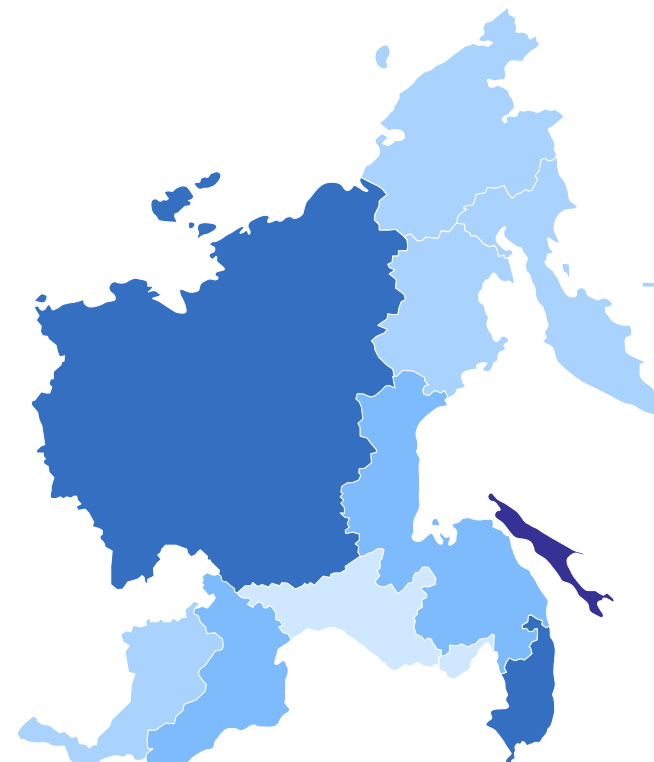
БУРЯТСТАТ



САЛЬДИРОВАННЫЙ ФИНАНСОВЫЙ РЕЗУЛЬТАТ

январь – декабрь 2023 г., млрд рублей

БУРЯТСТАТ



(-138,1)-42,1

42,1-100,8

100,8-285,8

285,8-817,0

817,0-817,0

2

субъекта показали сальдированный убыток

9

субъектов показали сальдированную прибыль

ФИНАНСОВЫЕ РЕЗУЛЬТАТЫ ДЕЯТЕЛЬНОСТИ ОРГАНИЗАЦИЙ

БУРЯТСТАТ

январь – декабрь 2023 г., в % к соответствующему периоду предыдущего года*



* По сопоставимому кругу организаций в соответствии с методологией бухгалтерского учета. Отсутствие показателя за истекший период означает, что в одном или обоих из сопоставляемых периодов был получен отрицательный сальдированный финансовый результат.

ДОЛЯ ПРИБЫЛЬНЫХ ОРГАНИЗАЦИЙ ПО ВИДАМ ЭКОНОМИЧЕСКОЙ ДЕЯТЕЛЬНОСТИ

в % к общему числу организаций

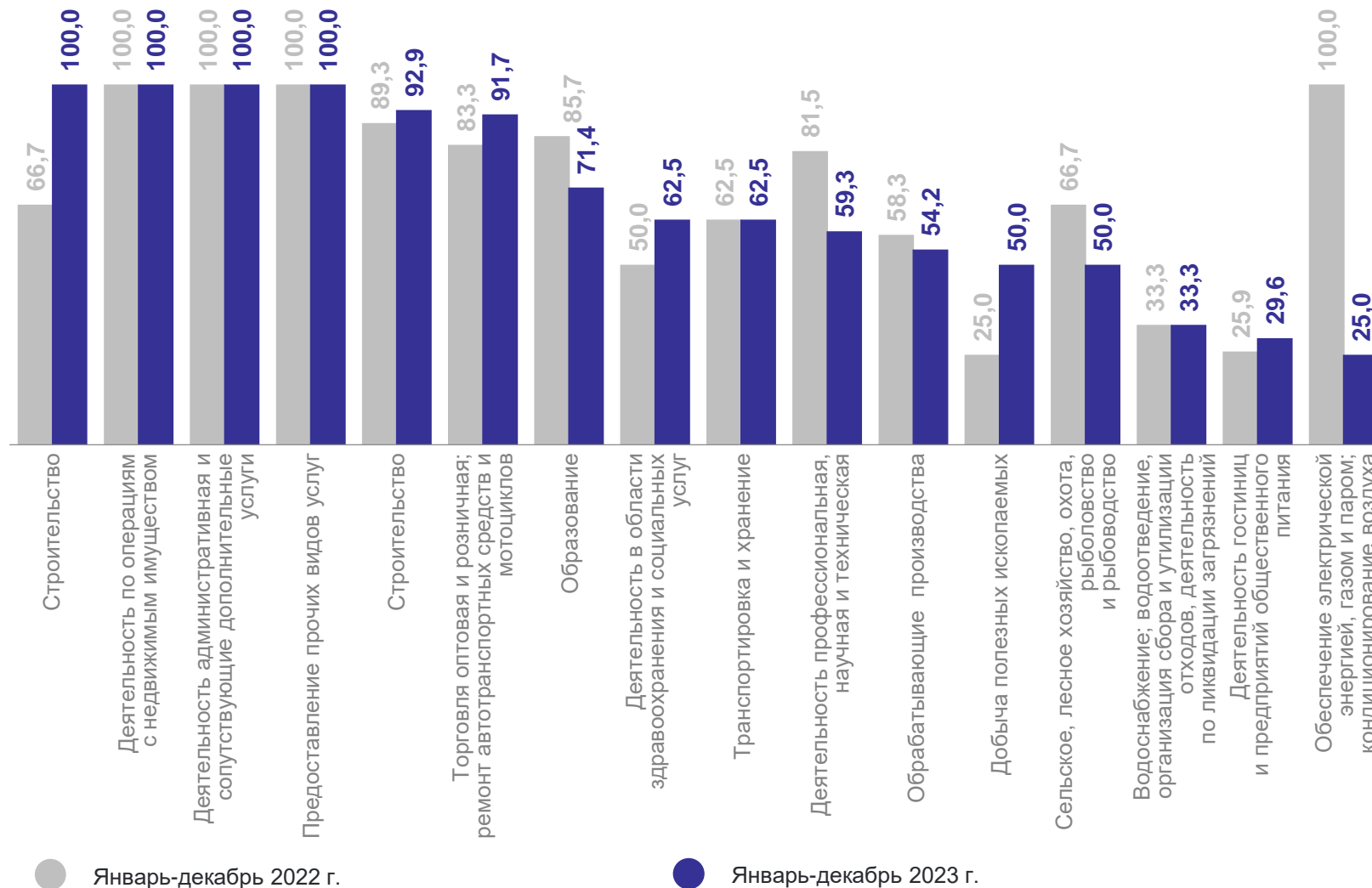
Всего по республике

январь – декабрь 2023 г.

63,6%

январь – декабрь 2022 г.

66,5%



ДОЛЯ УБЫТОЧНЫХ ОРГАНИЗАЦИЙ ПО ВИДАМ ЭКОНОМИЧЕСКОЙ ДЕЯТЕЛЬНОСТИ

в % к общему числу организаций

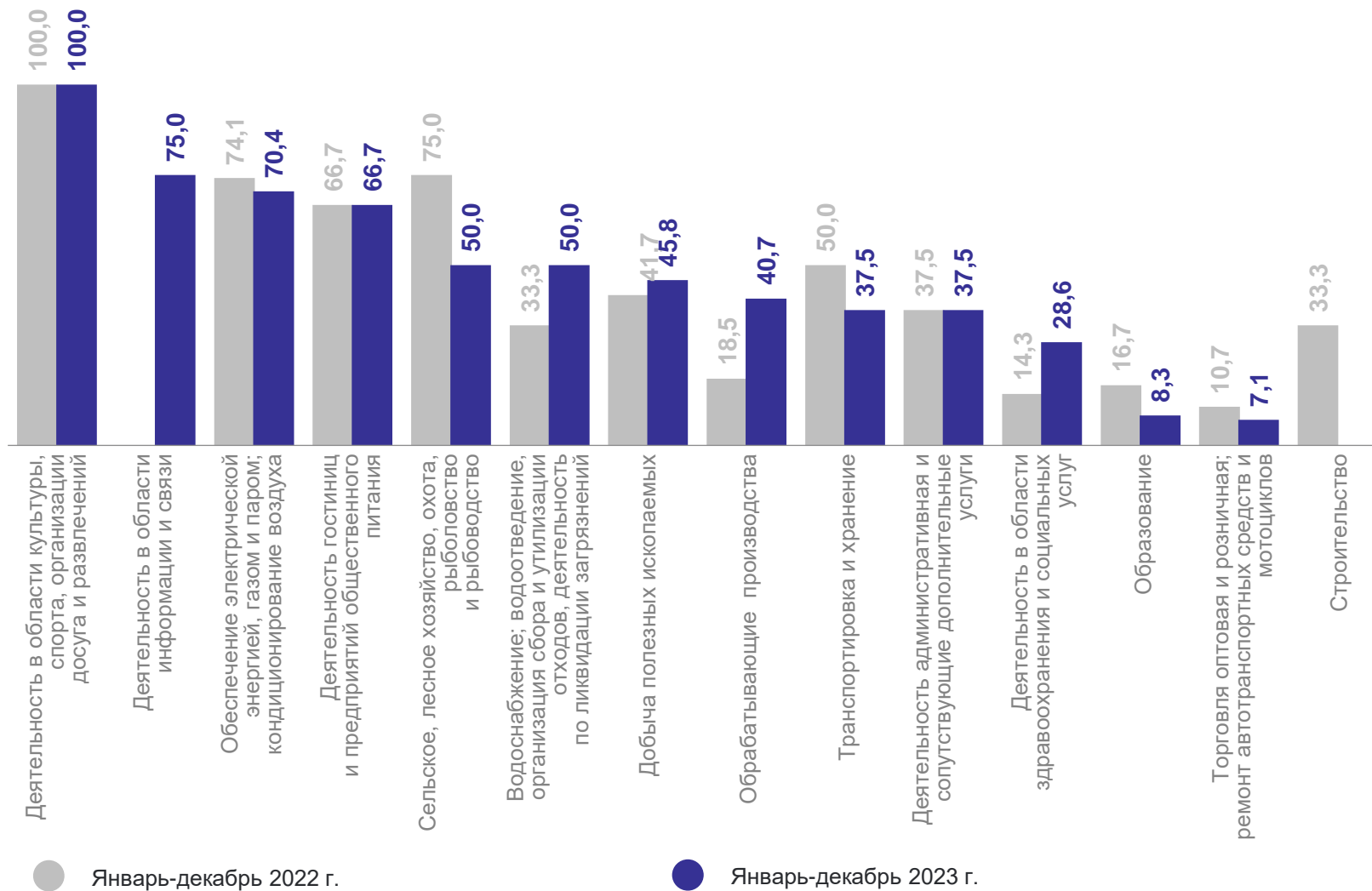
Всего по республике

январь – декабрь 2023 г.

36,4%

январь – декабрь 2022 г.

33,5%



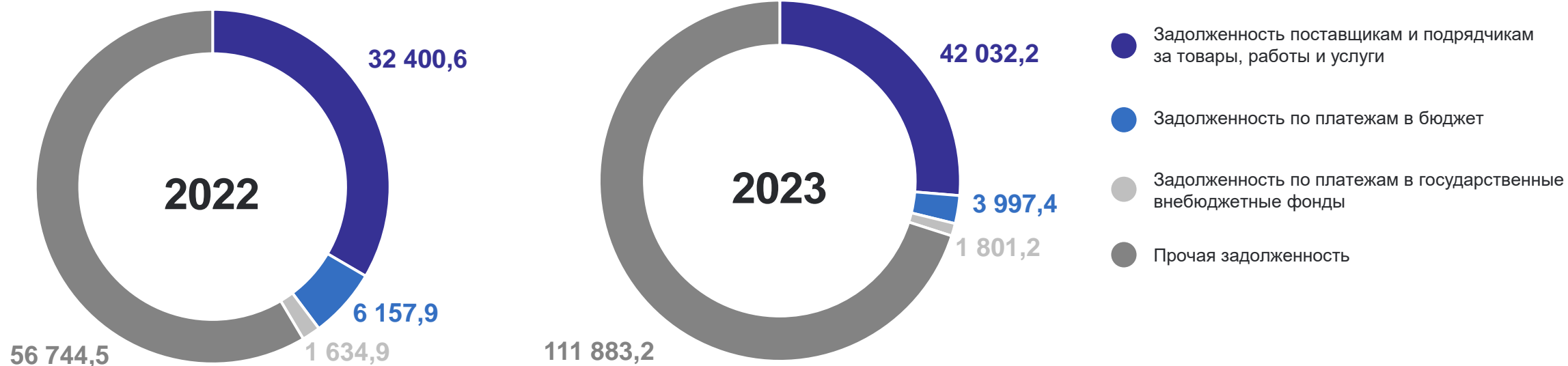
2

Кредиторская и дебиторская задолженность организаций

СТРУКТУРА КРЕДИТОРСКОЙ ЗАДОЛЖЕННОСТИ

январь – декабрь 2023 г., млн рублей

БУРЯТСТАТ



ПРОСРОЧЕННАЯ КРЕДИТОРСКАЯ ЗАДОЛЖЕННОСТЬ ПО ВИДАМ ЭКОНОМИЧЕСКОЙ ДЕЯТЕЛЬНОСТИ

январь – декабрь 2023 г., млн рублей

БУРЯТСТАТ

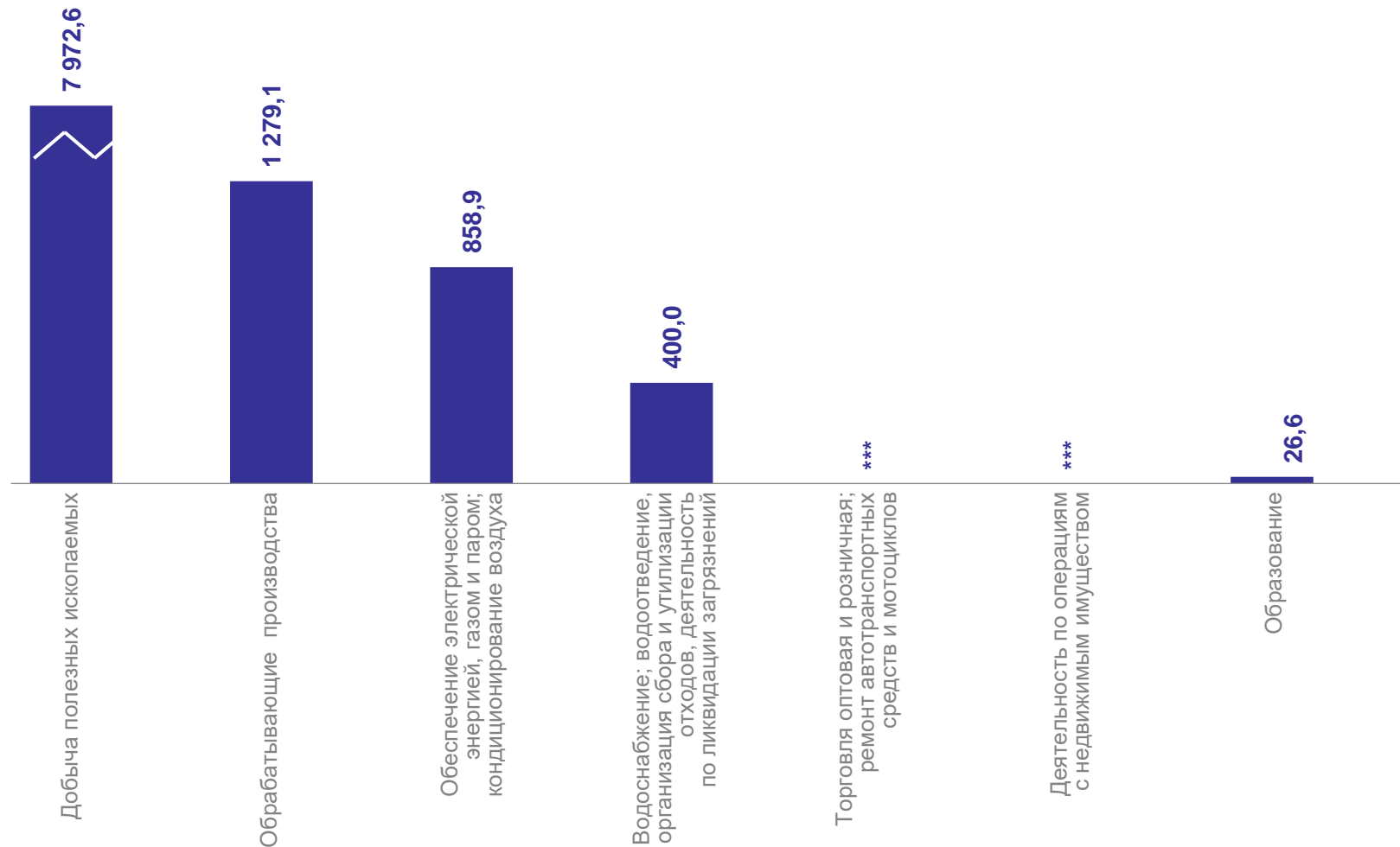
Всего по республике

январь – декабрь 2023 г.

10 542,1 млн рублей

к январю – декабрю 2022 г.

119,3% ↑

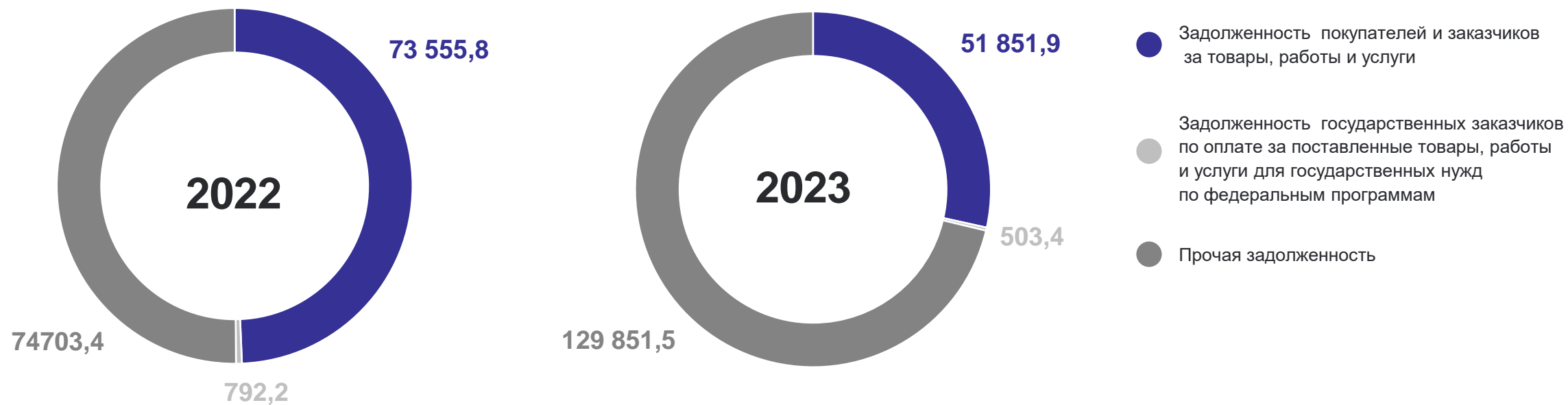


*** Здесь и далее данные не публикуются в целях обеспечения конфиденциальности первичных статистических данных, полученных от организаций, в соответствии с Федеральным законом от 29.11.2007 № 282-ФЗ «Об официальном статистическом учете и системе государственной статистики в Российской Федерации» (ст.4, п.5; ст.9, п.1).

СТРУКТУРА ДЕБИТОРСКОЙ ЗАДОЛЖЕННОСТИ

январь – декабрь 2023 г., млн рублей

БУРЯТСТАТ



ПРОСРОЧЕННАЯ ДЕБИТОРСКАЯ ЗАДОЛЖЕННОСТЬ ПО ВИДАМ ЭКОНОМИЧЕСКОЙ ДЕЯТЕЛЬНОСТИ

январь – декабрь 2023 г., млн рублей

БУРЯТСТАТ

Всего по республике

январь – декабрь 2023 г.

10 527,9 млн рублей

к январю – декабрю 2022 г.

129,9% ↑

