



ТЕРРИТОРИАЛЬНЫЙ ОРГАН  
ФЕДЕРАЛЬНОЙ СЛУЖБЫ  
ГОСУДАРСТВЕННОЙ СТАТИСТИКИ  
ПО РЕСПУБЛИКЕ БУРЯТИЯ

# О ФИНАНСОВОМ СОСТОЯНИИ ОРГАНИЗАЦИЙ

за январь – июнь 2024 года

# СОДЕРЖАНИЕ

Финансовые результаты деятельности организаций	3
Кредиторская и дебиторская задолженность организаций	12

1

**Финансовые результаты  
деятельности организаций**

# САЛЬДИРОВАННЫЙ ФИНАНСОВЫЙ РЕЗУЛЬТАТ

в % к соответствующему периоду предыдущего года\*

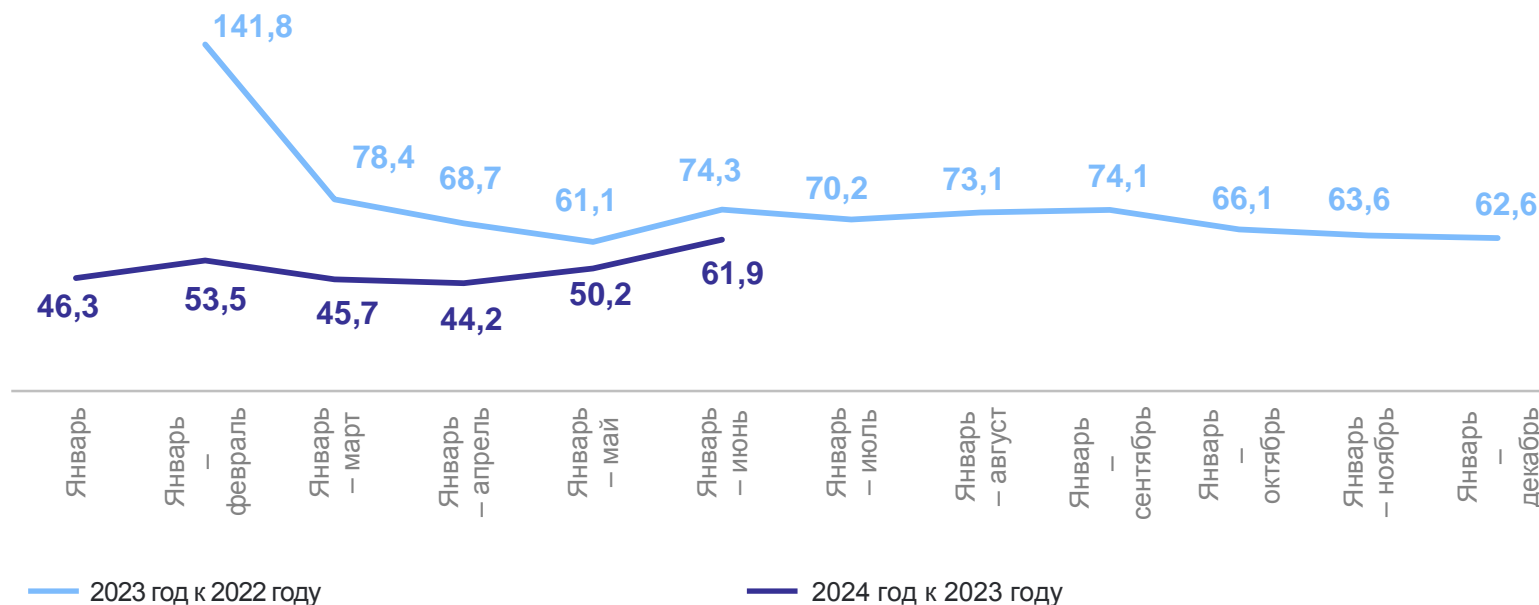
БУРЯТСТАТ

Январь – июнь 2024 г.,  
млн рублей

**19193,6**

к январю – июню 2023 г.

**61,9%**

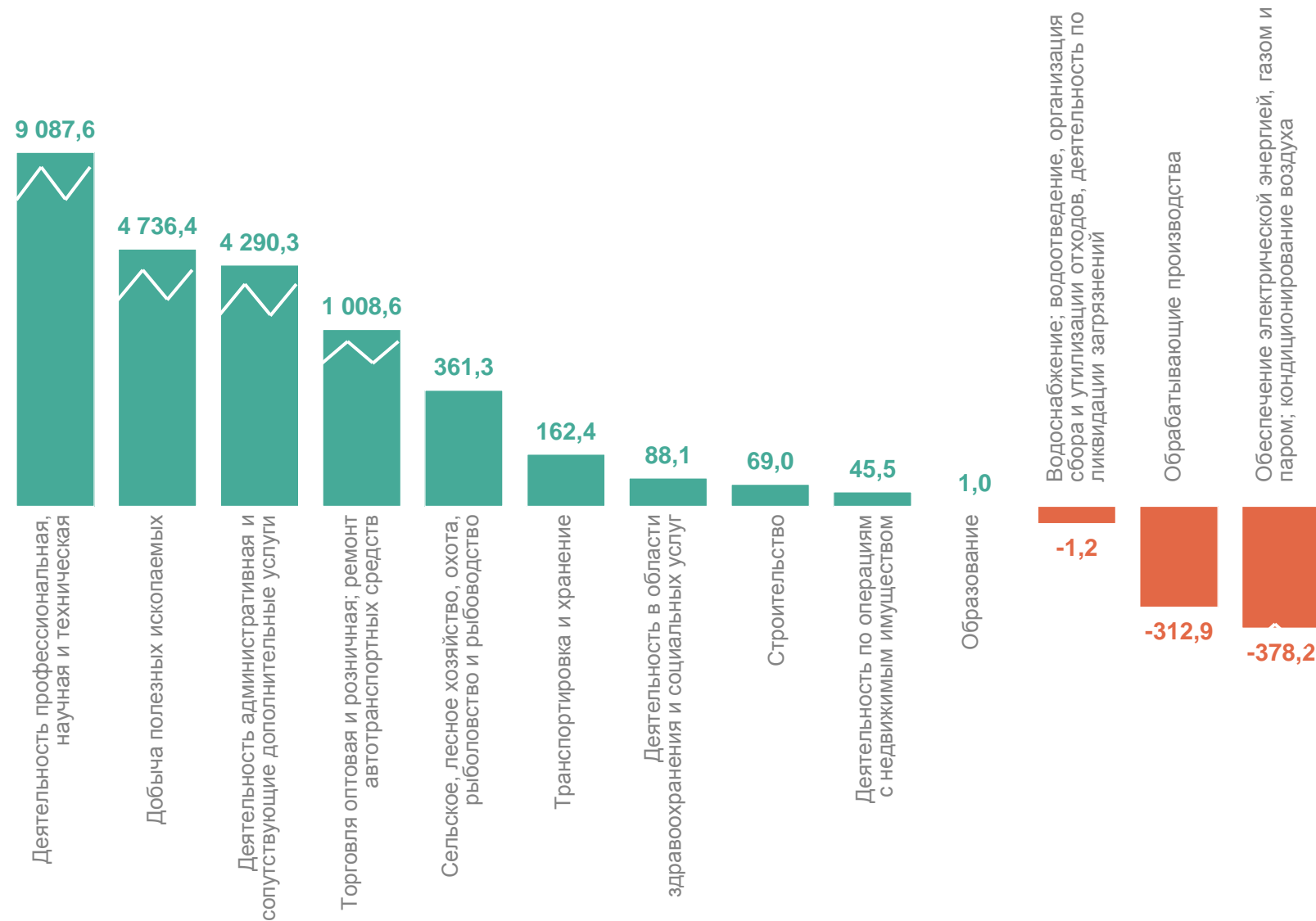


\* По сопоставимому кругу организаций в соответствии с методологией бухгалтерского учета. Отсутствие показателя за истекший период означает, что в одном или обоих из сопоставляемых периодов был получен отрицательный сальдированный финансовый результат.

# САЛЬДИРОВАННЫЙ ФИНАНСОВЫЙ РЕЗУЛЬТАТ

январь – июнь 2024 г., млн рублей

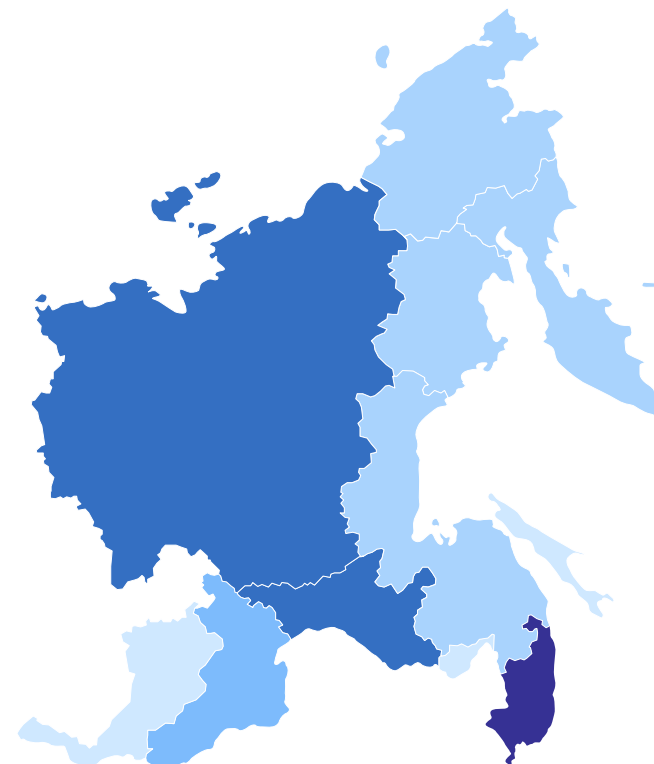
БУРЯТСТАТ



# САЛЬДИРОВАННЫЙ ФИНАНСОВЫЙ РЕЗУЛЬТАТ

январь – июнь 2024 г., млрд рублей

БУРЯТСТАТ



**2** субъекта показали сальдированный убыток

**9** субъектов показали сальдированную прибыль

# ФИНАНСОВЫЕ РЕЗУЛЬТАТЫ ДЕЯТЕЛЬНОСТИ ОРГАНИЗАЦИЙ

БУРЯТСТАТ

январь – июнь 2024 г., в % к соответствующему периоду предыдущего года\*



\* По сопоставимому кругу организаций в соответствии с методологией бухгалтерского учета. Отсутствие показателя за истекший период означает, что в одном или обоих из сопоставляемых периодов был получен отрицательный сальдированный финансовый результат.

# ДОЛЯ ПРИБЫЛЬНЫХ ОРГАНИЗАЦИЙ

в % к общему числу организаций

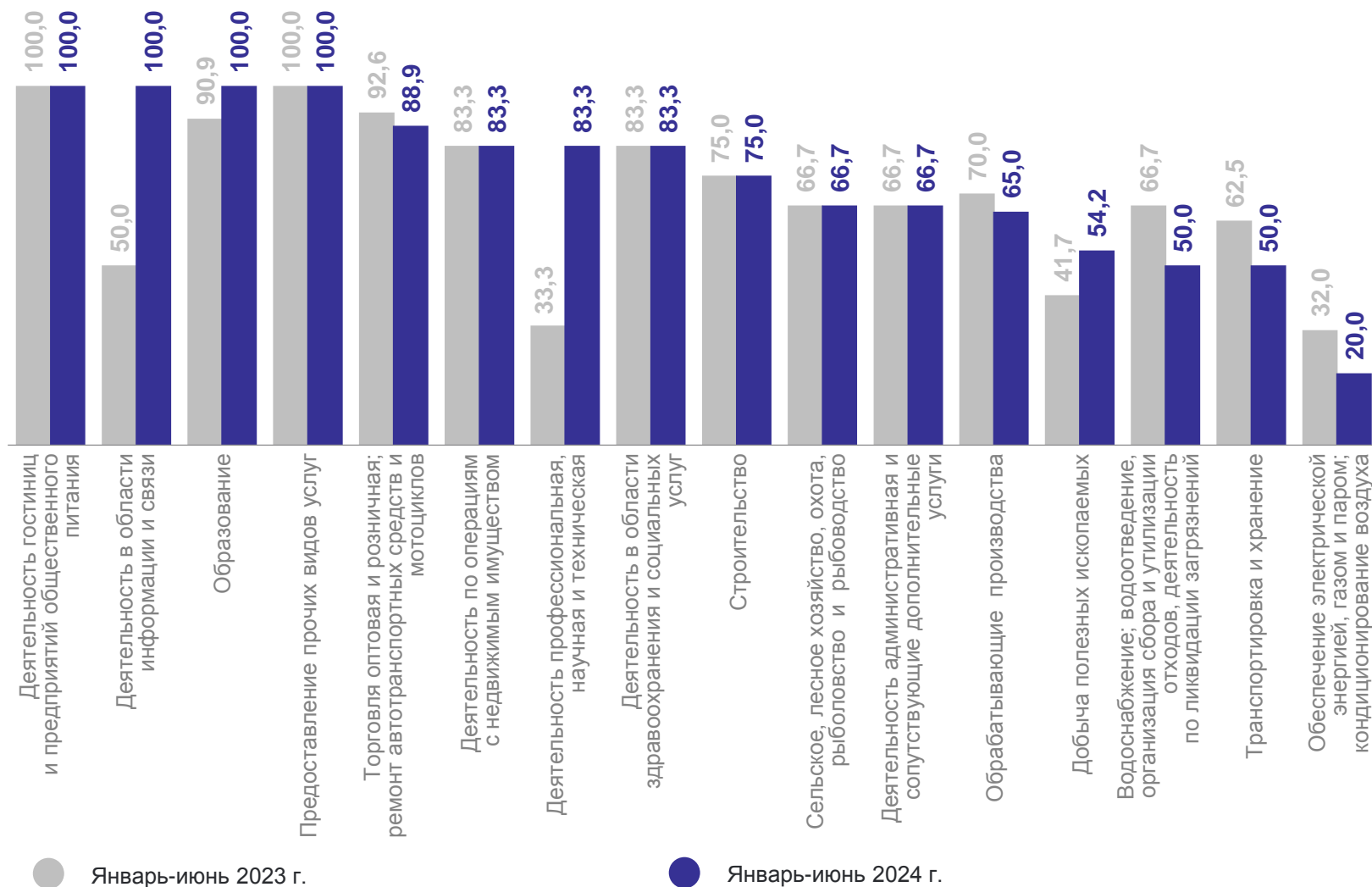
БУРЯТСТАТ

Январь – июнь 2024 г.

64,6%

Январь – июнь 2023 г.

63,9%





# ДОЛЯ УБЫТОЧНЫХ ОРГАНИЗАЦИЙ

в % к общему числу организаций

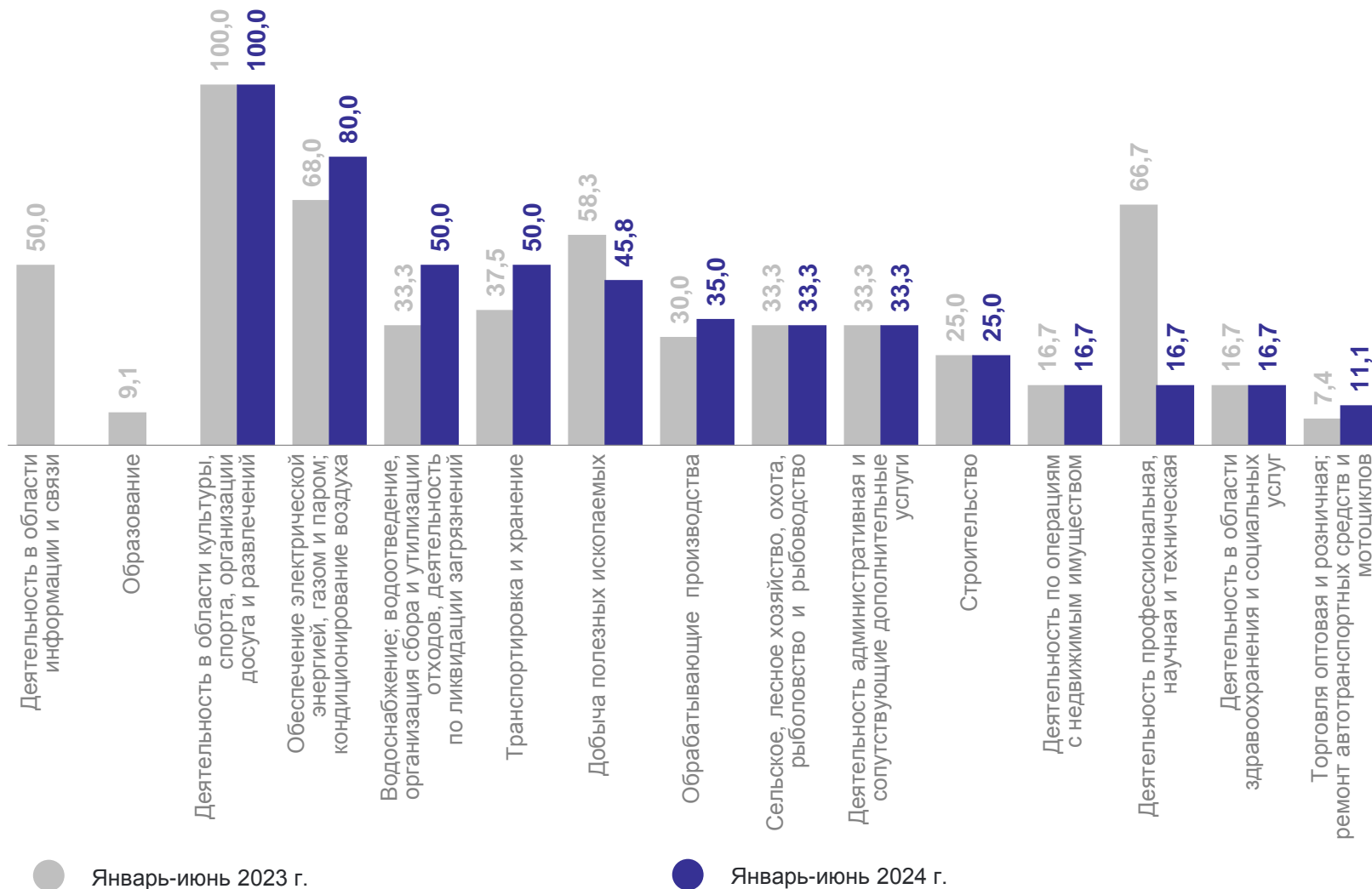
БУРЯТСТАТ

Январь – июнь 2024 г.

**35,4%**

Январь – июнь 2023 г.

**36,1%**



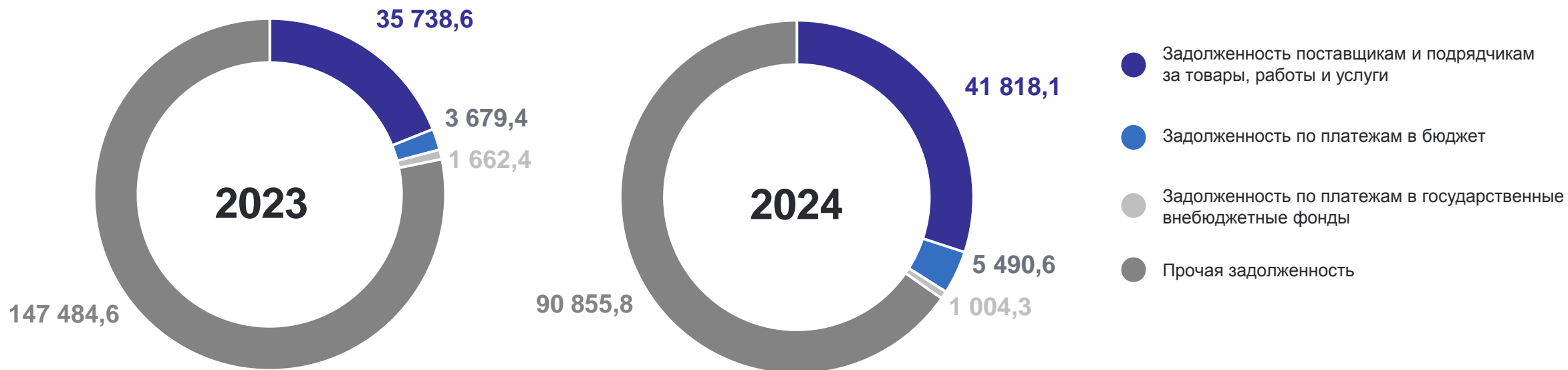
# 2

## Кредиторская и дебиторская задолженность организаций

# КРЕДИТОРСКАЯ ЗАДОЛЖЕННОСТЬ

январь – июнь 2024 г., млн рублей

БУРЯТСТАТ



# ПРОСРОЧЕННАЯ КРЕДИТОРСКАЯ ЗАДОЛЖЕННОСТЬ

БУРЯТСТАТ

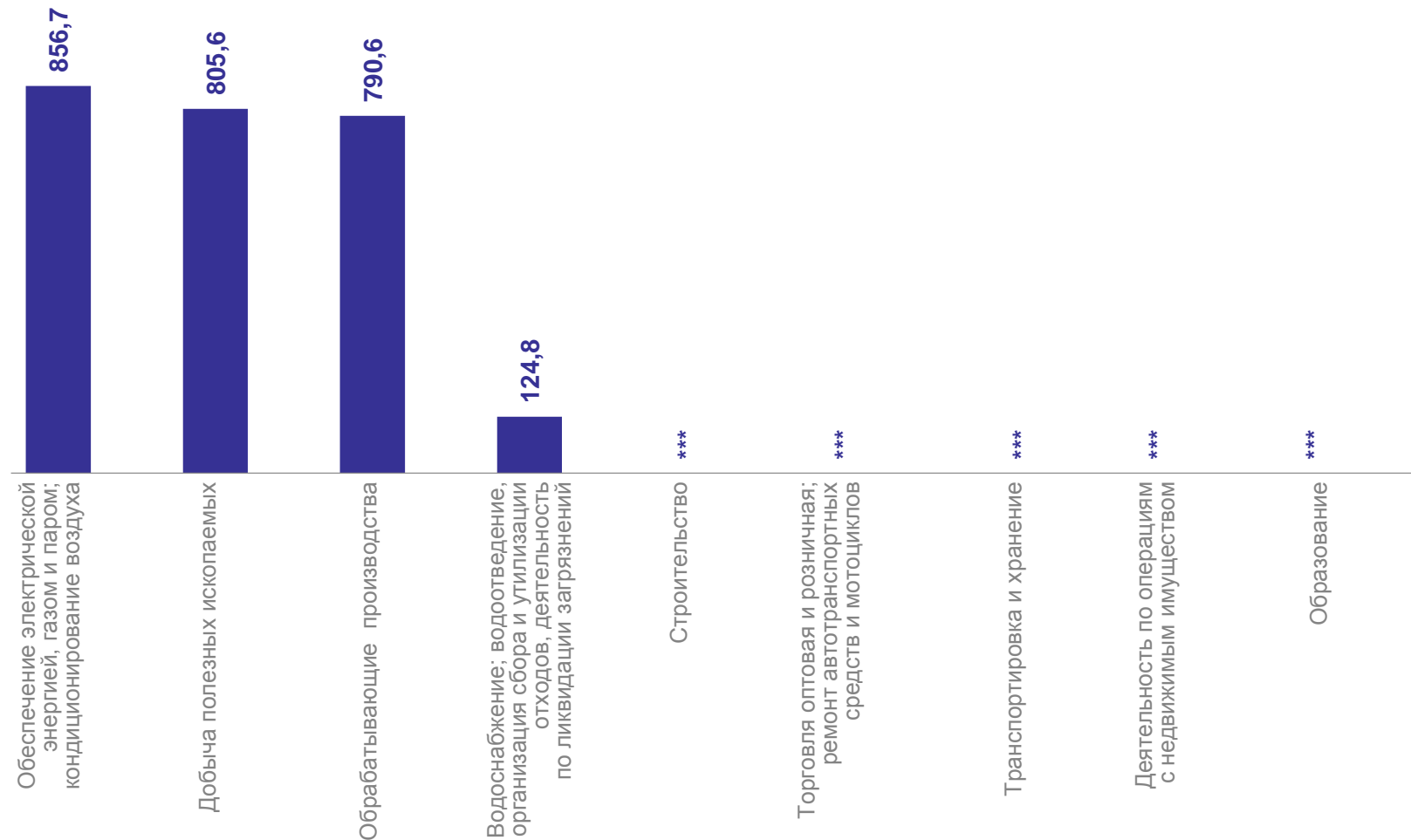
январь – июнь 2024 г., млн рублей

Январь – июнь 2024 г.,

**2631,0**

к январю – июню 2023 г.

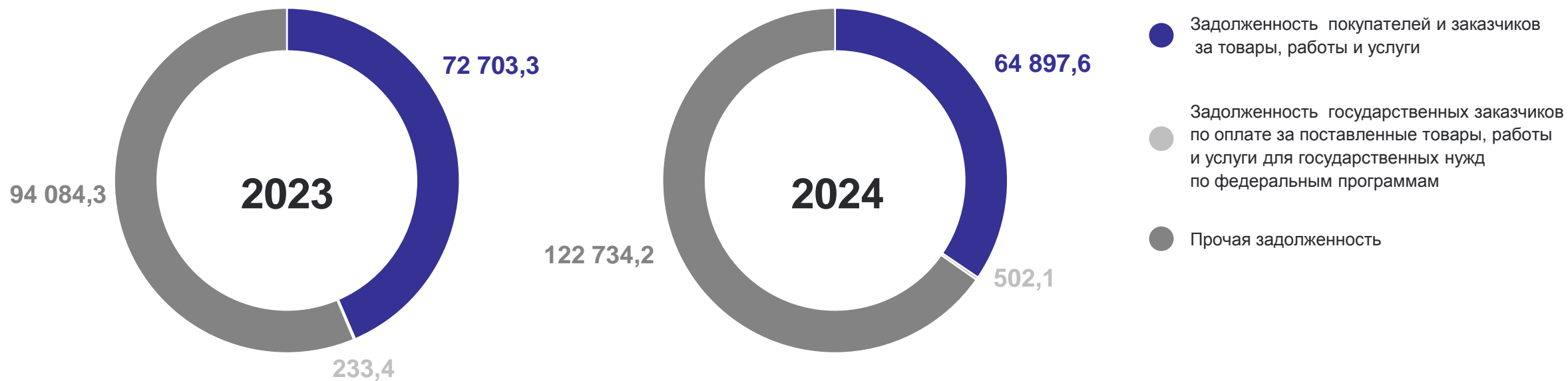
**93,5%**



\*\*\* Здесь и далее данные не публикуются в целях обеспечения конфиденциальности первичных статистических данных, полученных от организаций, в соответствии с Федеральным законом от 29.11.2007 № 282-ФЗ «Об официальном статистическом учете и системе государственной статистики в Российской Федерации» (ст.4, п.5; ст.9, п.1).

# ДЕБИТОРСКАЯ ЗАДОЛЖЕННОСТЬ

январь – июнь 2024 г., млн рублей



# ПРОСРОЧЕННАЯ ДЕБИТОРСКАЯ ЗАДОЛЖЕННОСТЬ

январь – июнь 2024 г., млн рублей

БУРЯТСТАТ

Январь – июнь 2024 г.

**4448,1**

к январю – июню 2023 г.

**70,9%**

