



ФЕДЕРАЛЬНАЯ СЛУЖБА
ГОСУДАРСТВЕННОЙ СТАТИСТИКИ
ТЕРРИТОРИАЛЬНЫЙ ОРГАН ФЕДЕРАЛЬНОЙ
СЛУЖБЫ ГОСУДАРСТВЕННОЙ СТАТИСТИКИ
ПО РЕСПУБЛИКЕ БУРЯТИЯ

О финансовом состоянии организаций в Республике Бурятия и регионах Дальневосточного федерального округа



январь-август 2022 года



ФЕДЕРАЛЬНАЯ СЛУЖБА
ГОСУДАРСТВЕННОЙ СТАТИСТИКИ
ТЕРРИТОРИАЛЬНЫЙ ОРГАН ФЕДЕРАЛЬНОЙ
СЛУЖБЫ ГОСУДАРСТВЕННОЙ СТАТИСТИКИ
ПО РЕСПУБЛИКЕ БУРЯТИЯ

О финансовом состоянии организаций в Республике Бурятия и регионах ДФО январь-август 2022 года

- 01 САЛЬДИРОВАННЫЙ ФИНАНСОВЫЙ РЕЗУЛЬТАТ ОРГАНИЗАЦИЙ
- 02 ПРИБЫЛЬ ОРГАНИЗАЦИЙ
- 03 УБЫТОК ОРГАНИЗАЦИЙ
- 04 ФИНАНСОВЫЕ РЕЗУЛЬТАТЫ ДЕЯТЕЛЬНОСТИ ОРГАНИЗАЦИЙ
- 05 ДОЛЯ ОРГАНИЗАЦИЙ, ПОЛУЧИВШИХ ПРИБЫЛЬ (УБЫТОК)



САЛЬДИРОВАННЫЙ ФИНАНСОВЫЙ РЕЗУЛЬТАТ В РЕСПУБЛИКЕ БУРЯТИЯ

ЯНВАРЬ-АВГУСТ 2022 г., В % К СООТВЕТСТВУЮЩЕМУ ПЕРИОДУ ПРЕДЫДУЩЕГО ГОДА*

2022 ГОД

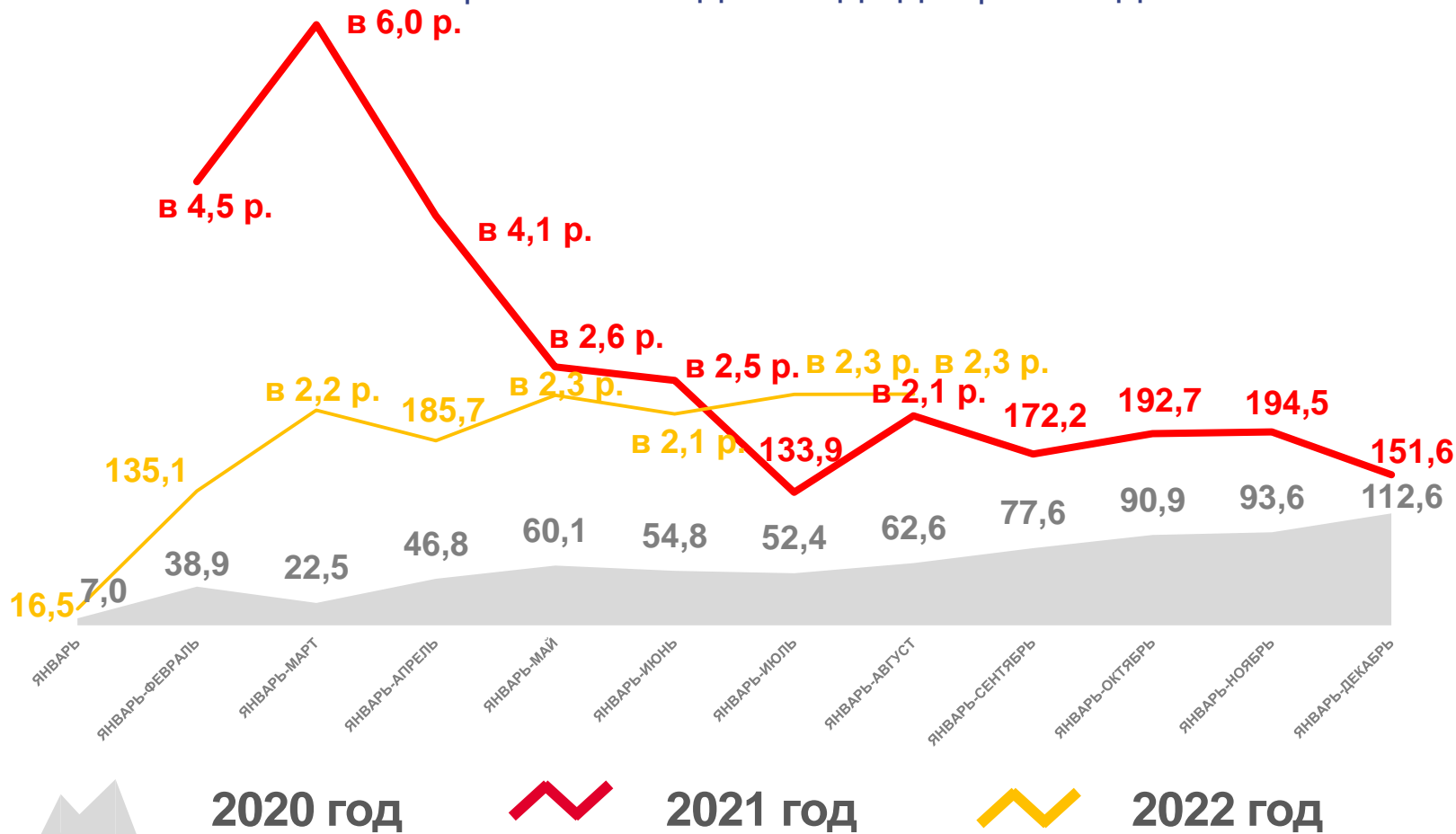
январь-август 2022 года

59834,0

МЛН РУБ.

232,6 %

В % К ЯНВАРЮ-АВГУСТУ 2021 ГОДА



ПРИБЫЛЬ - УБЫТОК = САЛЬДИРОВАННЫЙ ФИНАНСОВЫЙ РЕЗУЛЬТАТ

* ПО СОПОСТАВИМОМУ КРУГУ ОРГАНИЗАЦИЙ В СООТВЕТСТВИИ С МЕТОДОЛОГИЕЙ БУХГАЛТЕРСКОГО УЧЕТА





САЛЬДИРОВАННЫЙ ФИНАНСОВЫЙ РЕЗУЛЬТАТ ОРГАНИЗАЦИЙ В РЕСПУБЛИКЕ БУРЯТИЯ

ЯНВАРЬ-АВГУСТ 2022 г., МЛН РУБЛЕЙ



31595,6

Добыча полезных ископаемых



16841,8

Деятельность административная и сопутствующие дополнительные услуги



7506,3

Обрабатывающие производства



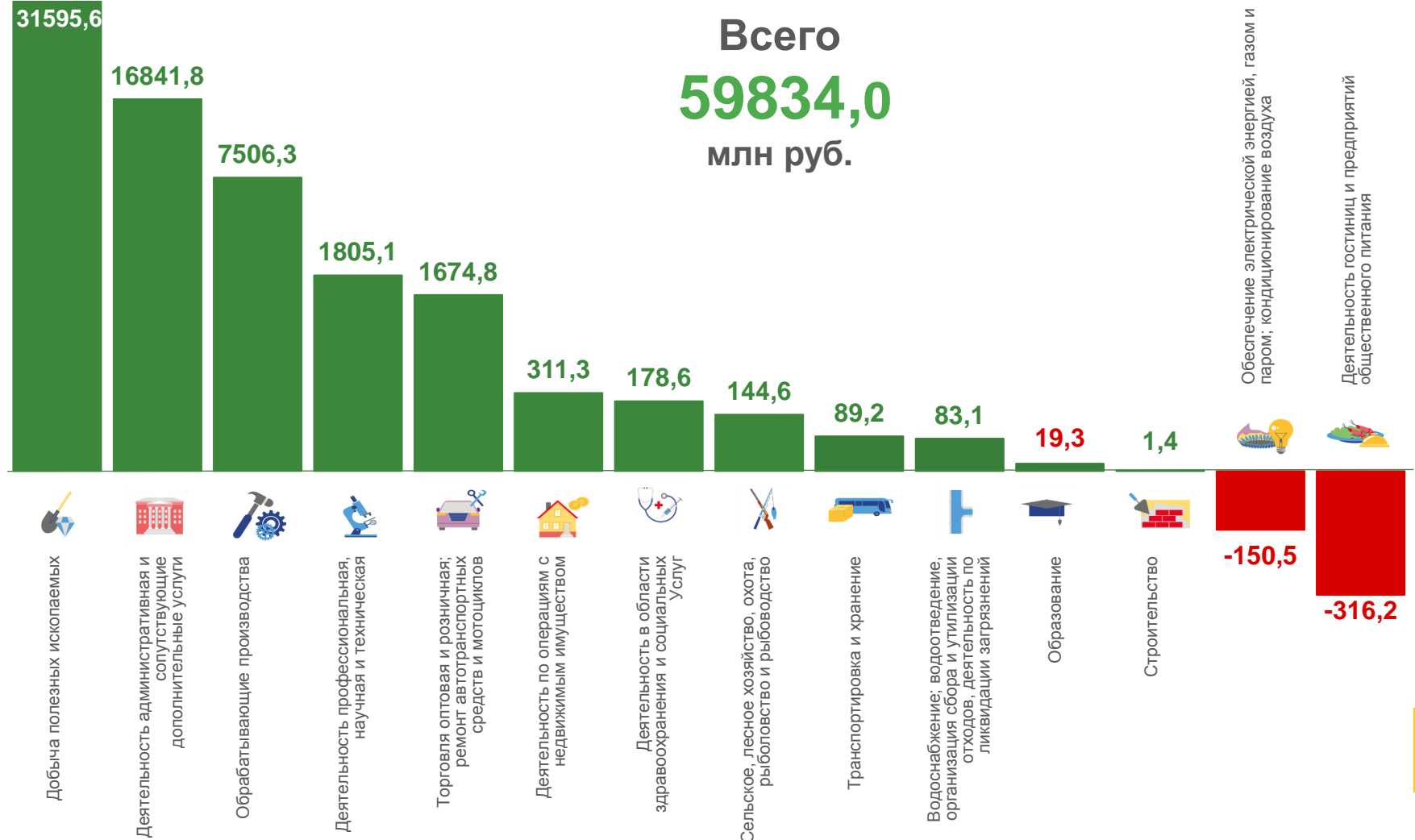
-150,5

Обеспечение электрической энергией, газом и паром; кондиционирование воздуха



-316,2

Деятельность гостиниц и предприятий общественного питания



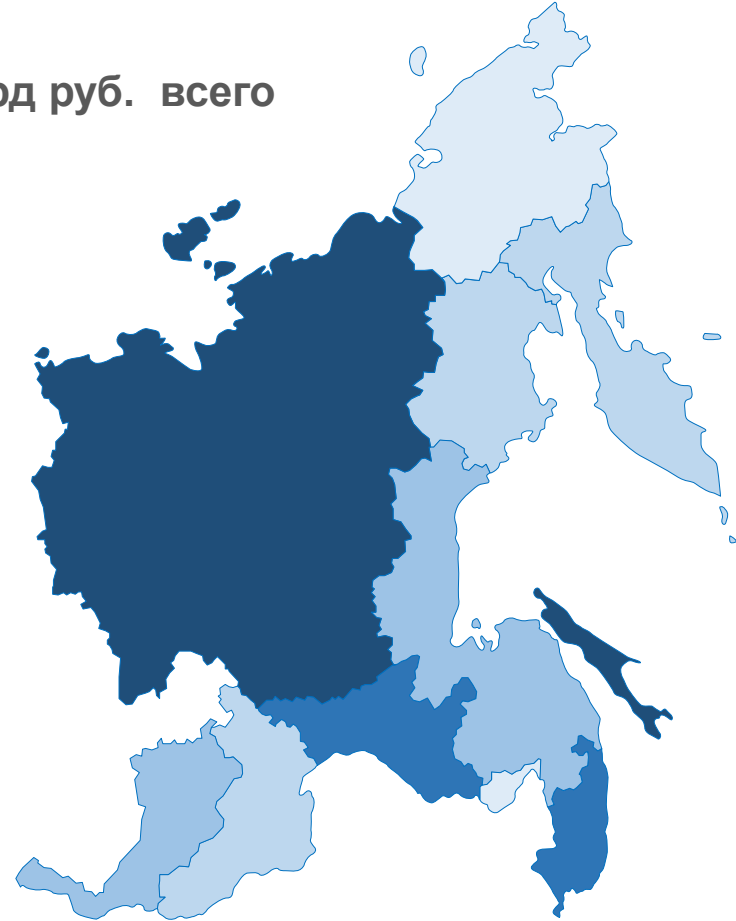


САЛЬДИРОВАННЫЙ ФИНАНСОВЫЙ РЕЗУЛЬТАТ ОРГАНИЗАЦИЙ

ЯНВАРЬ-АВГУСТ 2022 г., МЛРД РУБЛЕЙ

Дальневосточный федеральный округ

1263,4 млрд руб. всего



* без субъектов малого предпринимательства, кредитных организаций, государственных (муниципальных) учреждений, некредитных финансовых организаций



ПРИБЫЛЬ ОРГАНИЗАЦИЙ В РЕСПУБЛИКЕ БУРЯТИЯ

ЯНВАРЬ-АВГУСТ 2022 г., МЛН РУБЛЕЙ

 **33323,3**

Добыча полезных ископаемых

 **16856,3**


Деятельность административная и сопутствующие дополнительные услуги

 **7603,6**

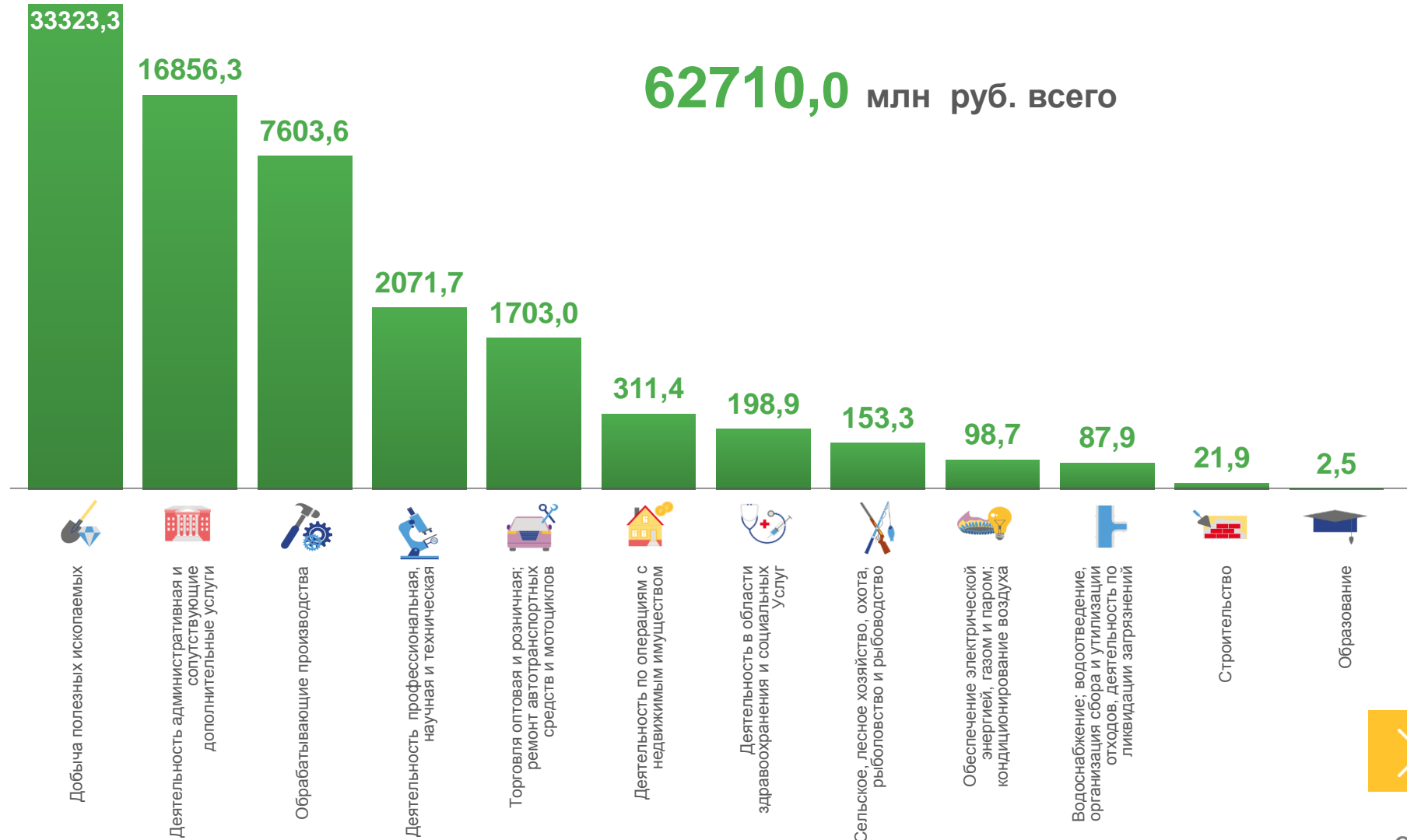
Обрабатывающие производства

 **21,9**

Строительство

 **2,5**

Образование



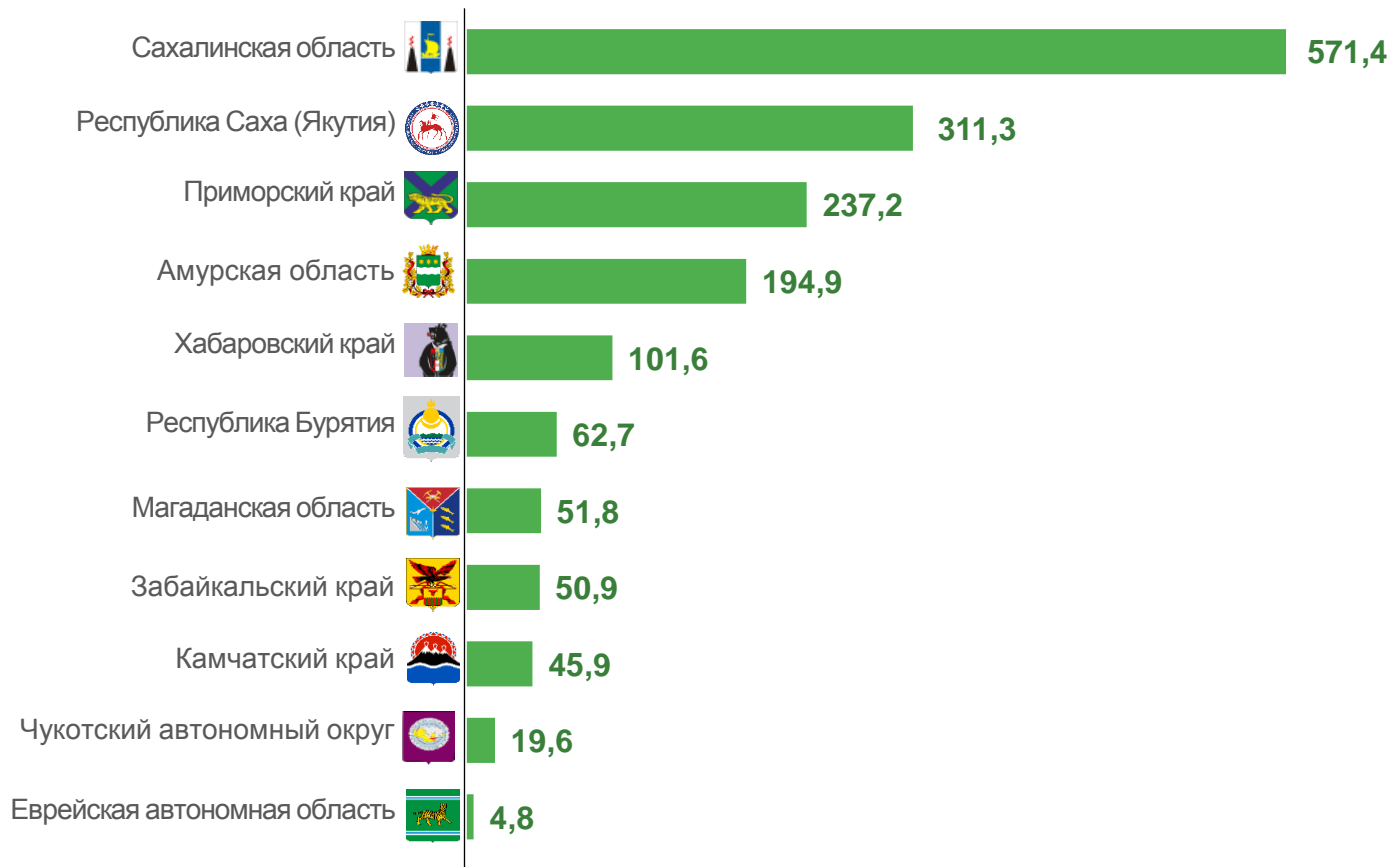


ПРИБЫЛЬ ОРГАНИЗАЦИЙ

ЯНВАРЬ-АВГУСТ 2022 г., МЛРД РУБЛЕЙ

Дальневосточный федеральный округ

1652,2 млрд руб. всего



● от 4,8 до 45,9
 ● от 45,9 до 101,6
 ● от 101,6 до 237,2
 ● от 237,2 до 571,4
 ● от 571,4 и выше




* без субъектов малого предпринимательства, кредитных организаций, государственных (муниципальных) учреждений, некредитных финансовых организаций

УБЫТОК ОРГАНИЗАЦИЙ В РЕСПУБЛИКЕ БУРЯТИЯ

ЯНВАРЬ-АВГУСТ 2022 г., МЛН РУБЛЕЙ

 **1727,7**

Добыча полезных ископаемых

 **316,2**

Деятельность гостиниц и предприятий общественного питания

 **266,6**

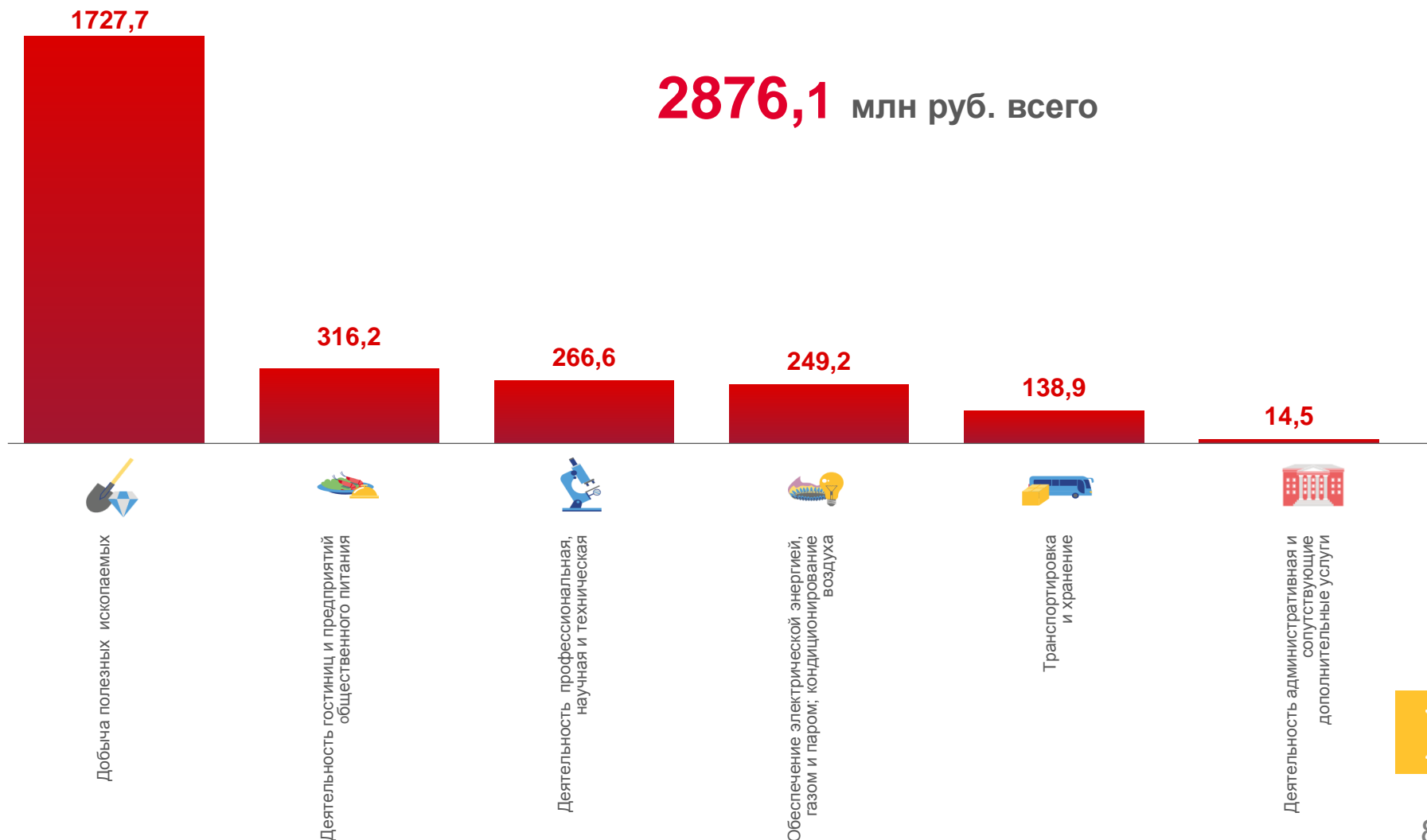
Деятельность профессиональная, научная и техническая

 **138,9**

Транспортировка и хранение

 **14,5**

Деятельность административная и сопутствующие дополнительные услуги





УБЫТОК ОРГАНИЗАЦИЙ

ЯНВАРЬ-АВГУСТ 2022 г., МЛРД РУБЛЕЙ

Дальневосточный федеральный округ

388,8 млрд руб. всего

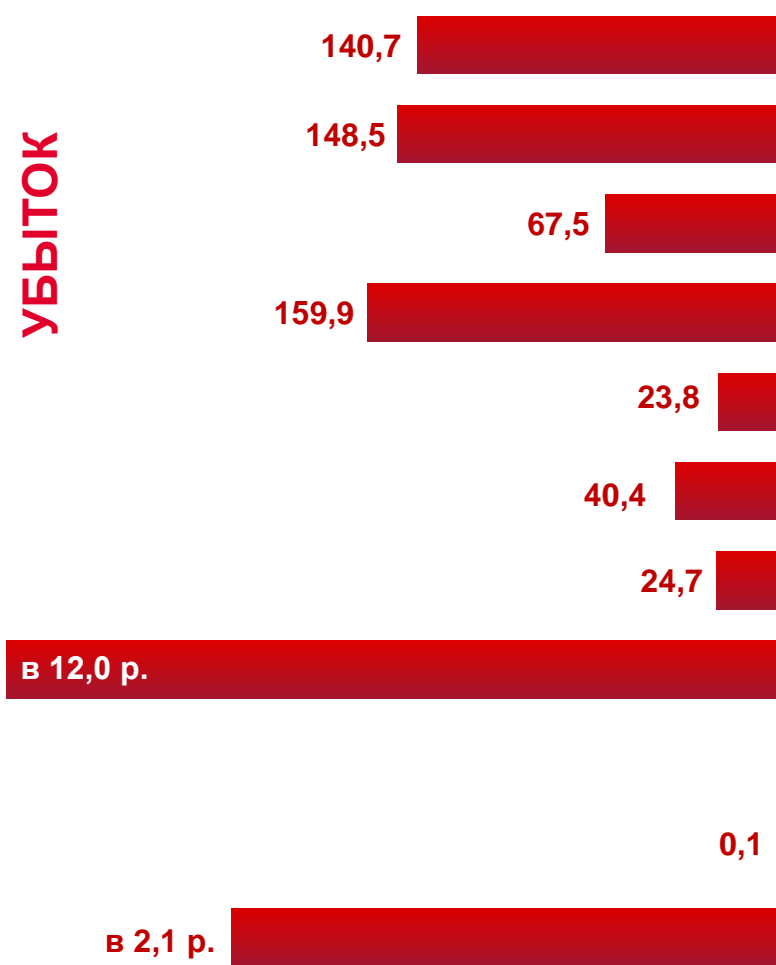




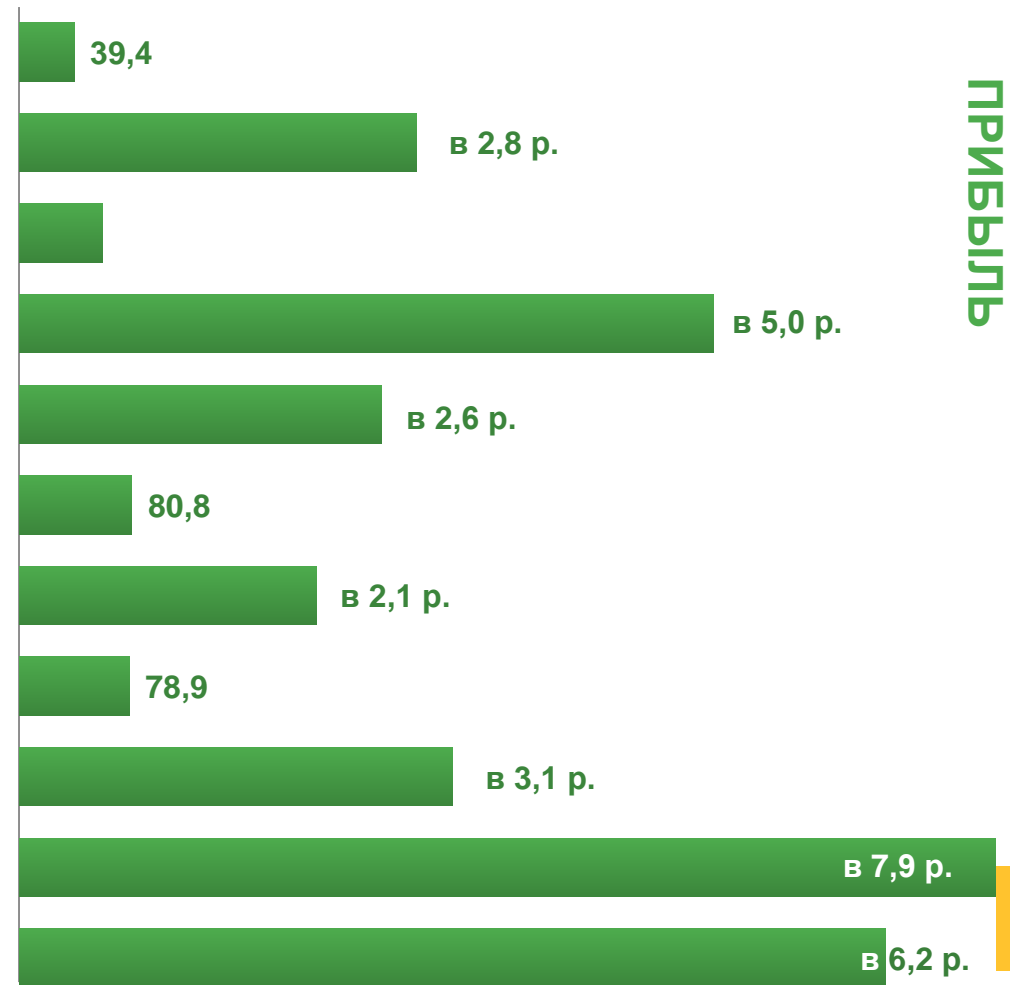
ФИНАНСОВЫЕ РЕЗУЛЬТАТЫ ДЕЯТЕЛЬНОСТИ ОРГАНИЗАЦИЙ В РЕСПУБЛИКЕ БУРЯТИЯ

ЯНВАРЬ-АВГУСТ 2022 г., В % К СООТВЕТСТВУЮЩЕМУ ПЕРИОДУ ПРЕДЫДУЩЕГО ГОДА*

УБЫТОК



- Сельское, лесное хозяйство, охота, рыболовство и рыбоводство
- Добыча полезных ископаемых
- Обрабатывающие производства
- Обеспечение электрической энергией, газом и паром; кондиционирование воздуха
- Водоснабжение; водоотведение, организация сбора и утилизации отходов, деятельность по ликвидации загрязнений
- Строительство
- Торговля оптовая и розничная; ремонт автотранспортных средств и мотоциклов
- Транспортировка и хранение
- Деятельность в области информации и связи
- Деятельность по операциям с недвижимым имуществом
- Деятельность профессиональная, научная и техническая



ПРИБЫЛЬ



* ПО СОПОСТАВИМОМУ КРУГУ ОРГАНИЗАЦИЙ В СООТВЕТСТВИИ С МЕТОДОЛОГИЕЙ БУХГАЛТЕРСКОГО УЧЕТА



ДОЛЯ ПРИБЫЛЬНЫХ ОРГАНИЗАЦИЙ В РЕСПУБЛИКЕ БУРЯТИЯ

ЯНВАРЬ-АВГУСТ 2022 г., %



100%

Деятельность в области культуры, спорта, организации досуга и развлечений



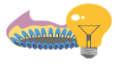
100%

Предоставление прочих видов услуг



92,6%

Торговля оптовая и розничная; ремонт автотранспортных средств и мотоциклов



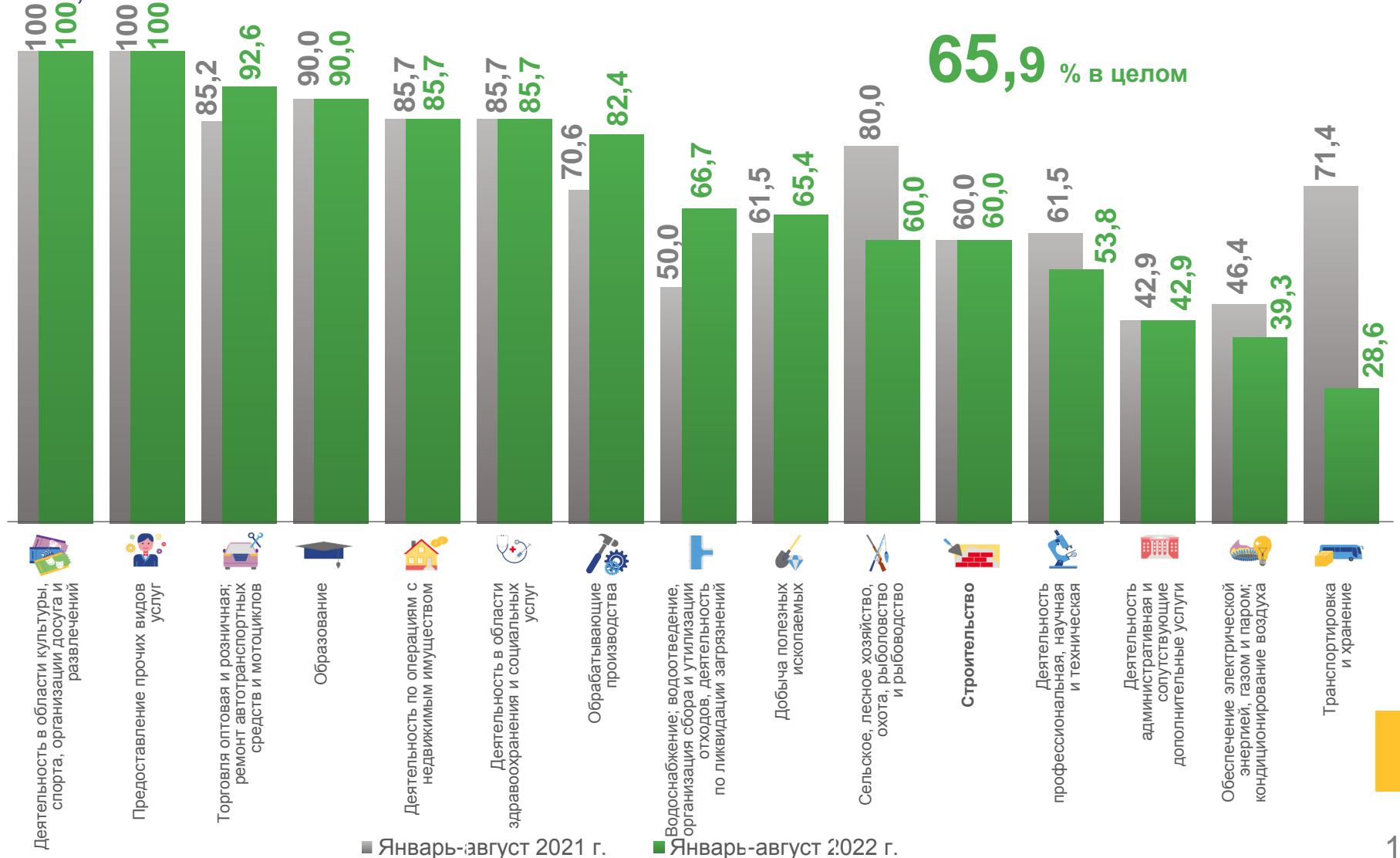
39,3%

Обеспечение электрической энергией, газом и паром; кондиционирование воздуха



42,9%

Транспортировка и хранение



ДОЛЯ УБЫТОЧНЫХ ОРГАНИЗАЦИЙ В РЕСПУБЛИКЕ БУРЯТИЯ



ЯНВАРЬ-АВГУСТ 2022 г., %



100%

Деятельность гостиниц и предприятий общественного питания



71,4%

Транспортировка и хранение



60,7%

Обеспечение электрической энергией, газом и паром; кондиционирование воздуха



10,0%

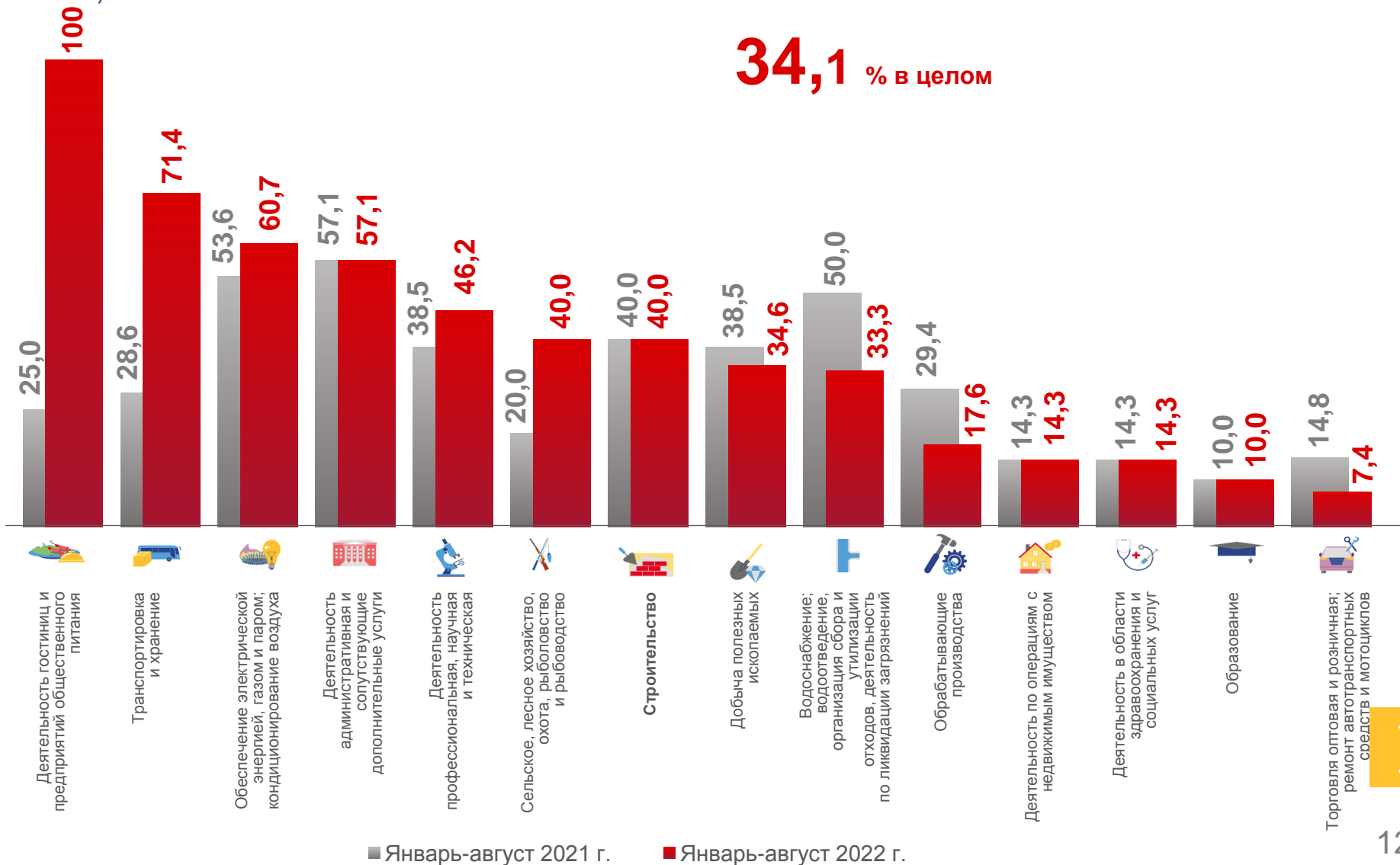
Образование



7,4%

Торговля оптовая и розничная; ремонт автотранспортных средств и мотоциклов

34,1 % в целом



■ Январь-август 2021 г.

■ Январь-август 2022 г.