



ФЕДЕРАЛЬНАЯ СЛУЖБА
ГОСУДАРСТВЕННОЙ СТАТИСТИКИ
ТЕРРИТОРИАЛЬНЫЙ ОРГАН ФЕДЕРАЛЬНОЙ
СЛУЖБЫ ГОСУДАРСТВЕННОЙ СТАТИСТИКИ
ПО РЕСПУБЛИКЕ БУРЯТИЯ

О финансовом состоянии организаций в Республике Бурятия и регионах Дальневосточного федерального округа



январь-ноябрь 2022 года



ФЕДЕРАЛЬНАЯ СЛУЖБА
ГОСУДАРСТВЕННОЙ СТАТИСТИКИ
ТЕРРИТОРИАЛЬНЫЙ ОРГАН ФЕДЕРАЛЬНОЙ
СЛУЖБЫ ГОСУДАРСТВЕННОЙ СТАТИСТИКИ
ПО РЕСПУБЛИКЕ БУРЯТИЯ

О финансовом состоянии организаций в Республике Бурятия и регионах ДФО январь-ноябрь 2022 года

- 01 САЛЬДИРОВАННЫЙ ФИНАНСОВЫЙ РЕЗУЛЬТАТ ОРГАНИЗАЦИЙ
- 02 ПРИБЫЛЬ ОРГАНИЗАЦИЙ
- 03 УБЫТОК ОРГАНИЗАЦИЙ
- 04 ФИНАНСОВЫЕ РЕЗУЛЬТАТЫ ДЕЯТЕЛЬНОСТИ ОРГАНИЗАЦИЙ
- 05 ДОЛЯ ОРГАНИЗАЦИЙ, ПОЛУЧИВШИХ ПРИБЫЛЬ (УБЫТОК)



САЛЬДИРОВАННЫЙ ФИНАНСОВЫЙ РЕЗУЛЬТАТ В РЕСПУБЛИКЕ БУРЯТИЯ

ЯНВАРЬ-НОЯБРЬ 2022 г., В % К СООТВЕТСТВУЮЩЕМУ ПЕРИОДУ ПРЕДЫДУЩЕГО ГОДА*

2022 ГОД

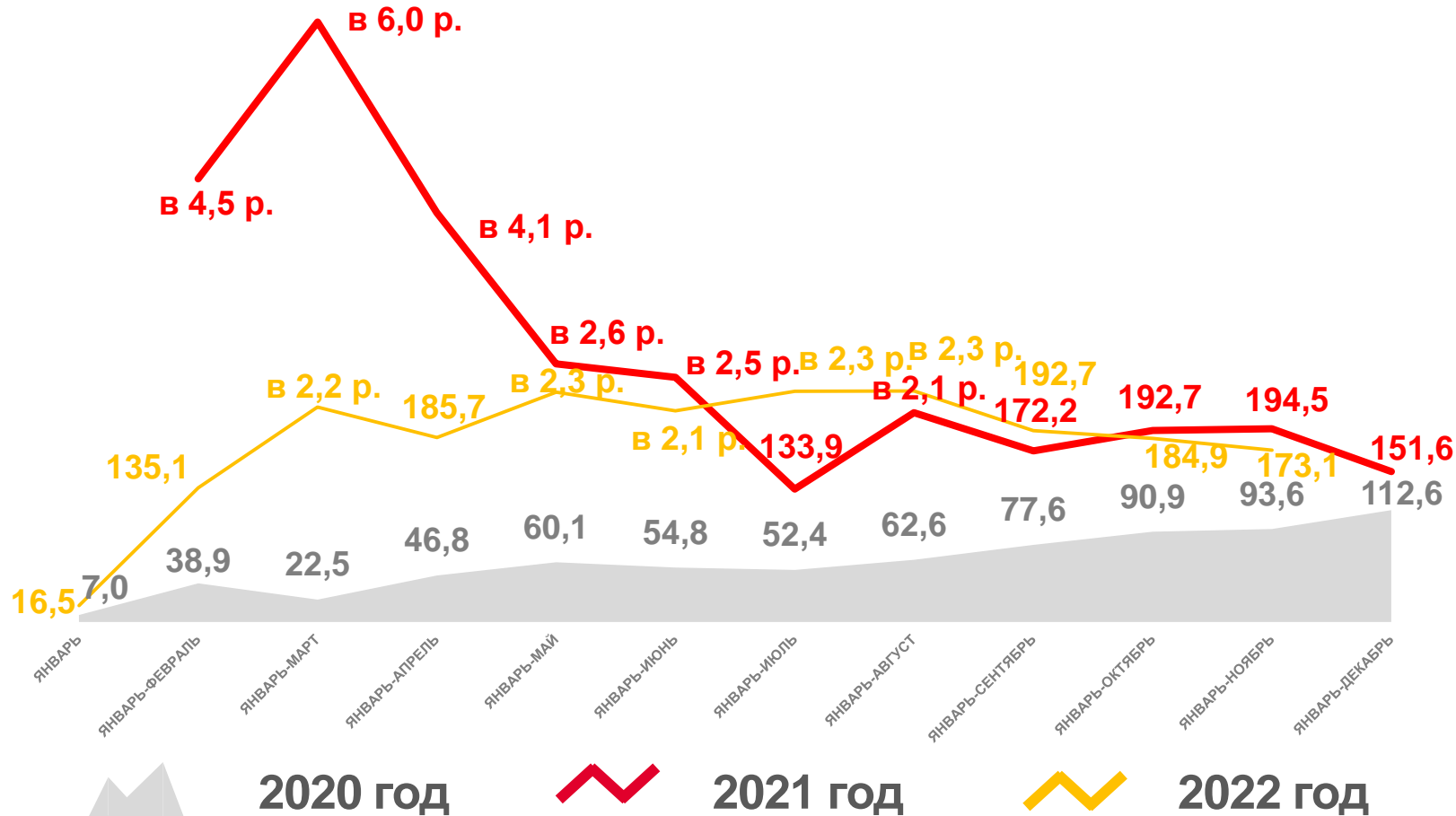
январь-ноябрь 2022 года

73367,3

МЛН РУБ.

173,1 %

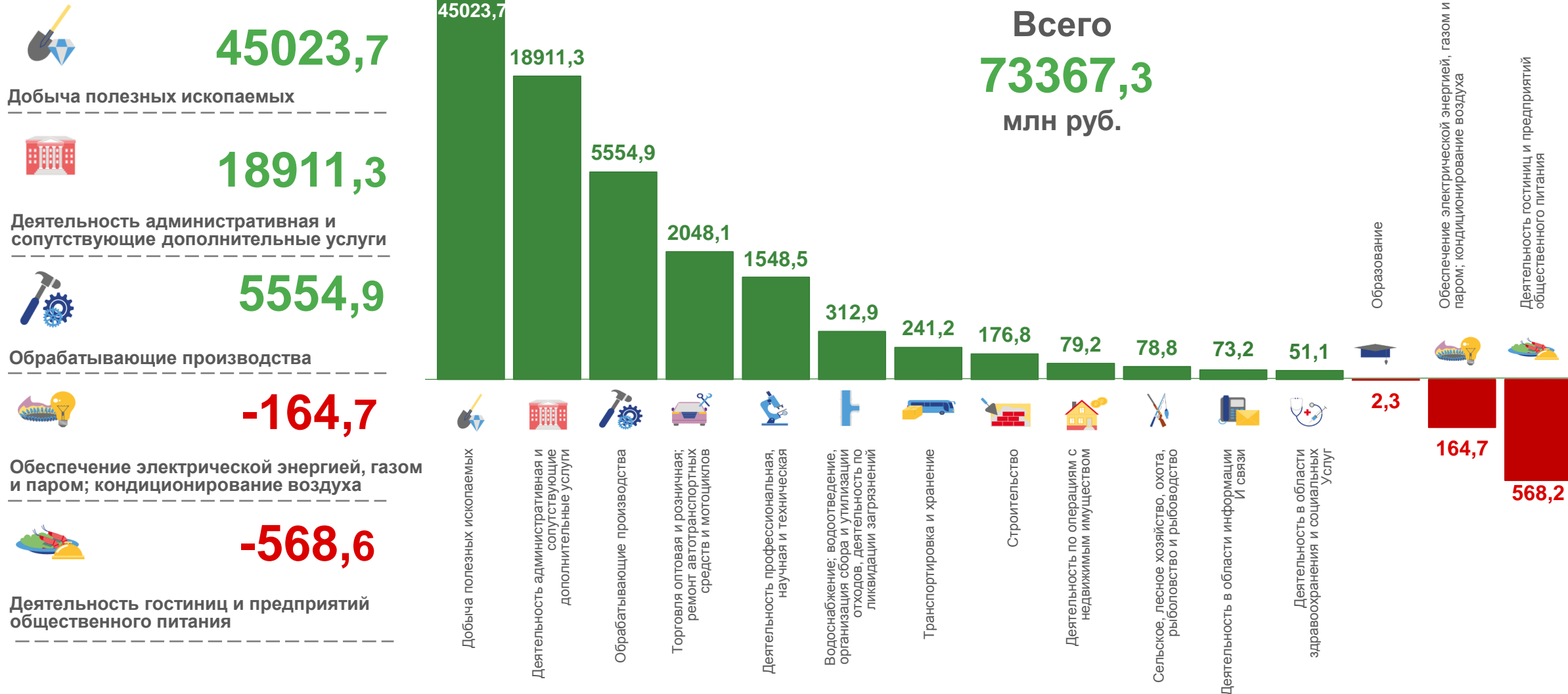
В % К ЯНВАРЮ-НОЯБРЮ 2021 ГОДА



ПРИБЫЛЬ - УБЫТОК = САЛЬДИРОВАННЫЙ ФИНАНСОВЫЙ РЕЗУЛЬТАТ

САЛЬДИРОВАННЫЙ ФИНАНСОВЫЙ РЕЗУЛЬТАТ ОРГАНИЗАЦИЙ В РЕСПУБЛИКЕ БУРЯТИЯ

ЯНВАРЬ-НОЯБРЬ 2022 г., МЛН РУБЛЕЙ



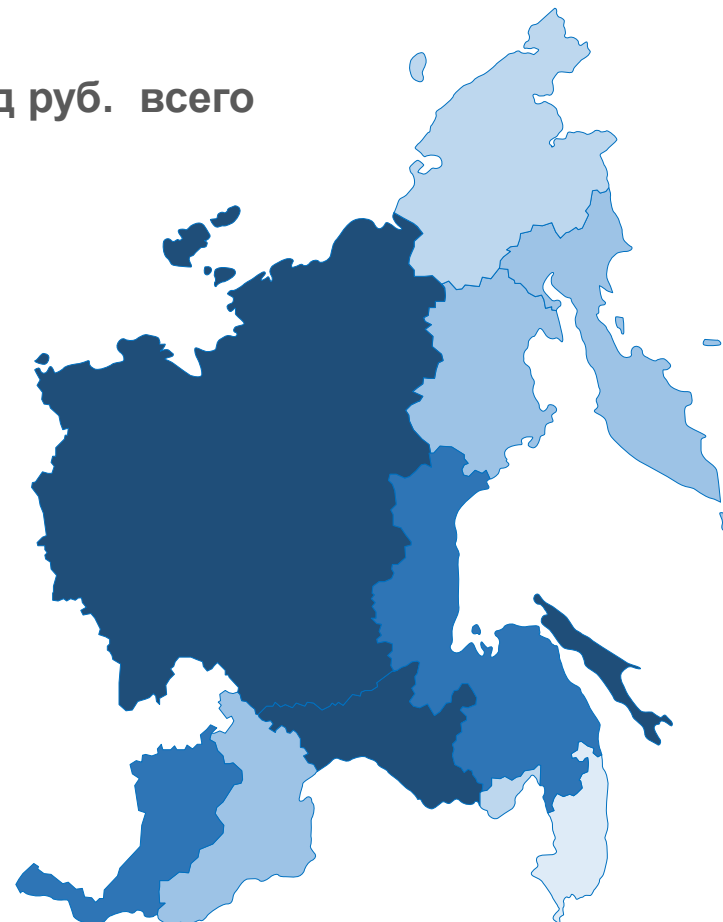
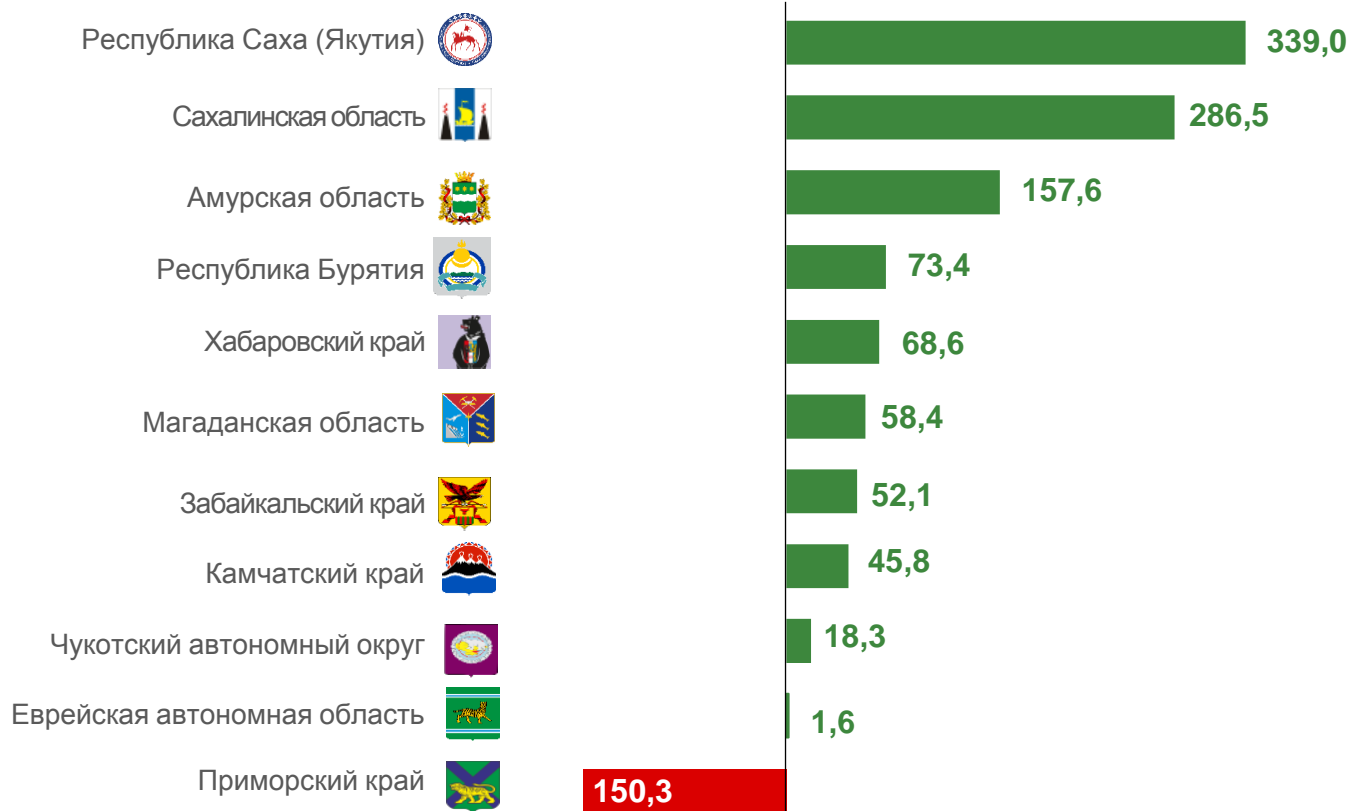


САЛЬДИРОВАННЫЙ ФИНАНСОВЫЙ РЕЗУЛЬТАТ ОРГАНИЗАЦИЙ

ЯНВАРЬ-НОЯБРЬ 2022 г., МЛРД РУБЛЕЙ

Дальневосточный федеральный округ

950,9 млрд руб. всего



● от -150,3 до 1,6
 ● от 1,6 до 45,8
 ● от 45,8 до 68,6
 ● от 68,6 до 157,6
 ● от 157,6 и выше





ПРИБЫЛЬ ОРГАНИЗАЦИЙ В РЕСПУБЛИКЕ БУРЯТИЯ

ЯНВАРЬ-НОЯБРЬ 2022 г., МЛН РУБЛЕЙ



47184,3

Добыча полезных ископаемых



18933,7

Деятельность административная и
сопутствующие дополнительные услуги



5679,9

Обрабатывающие производства



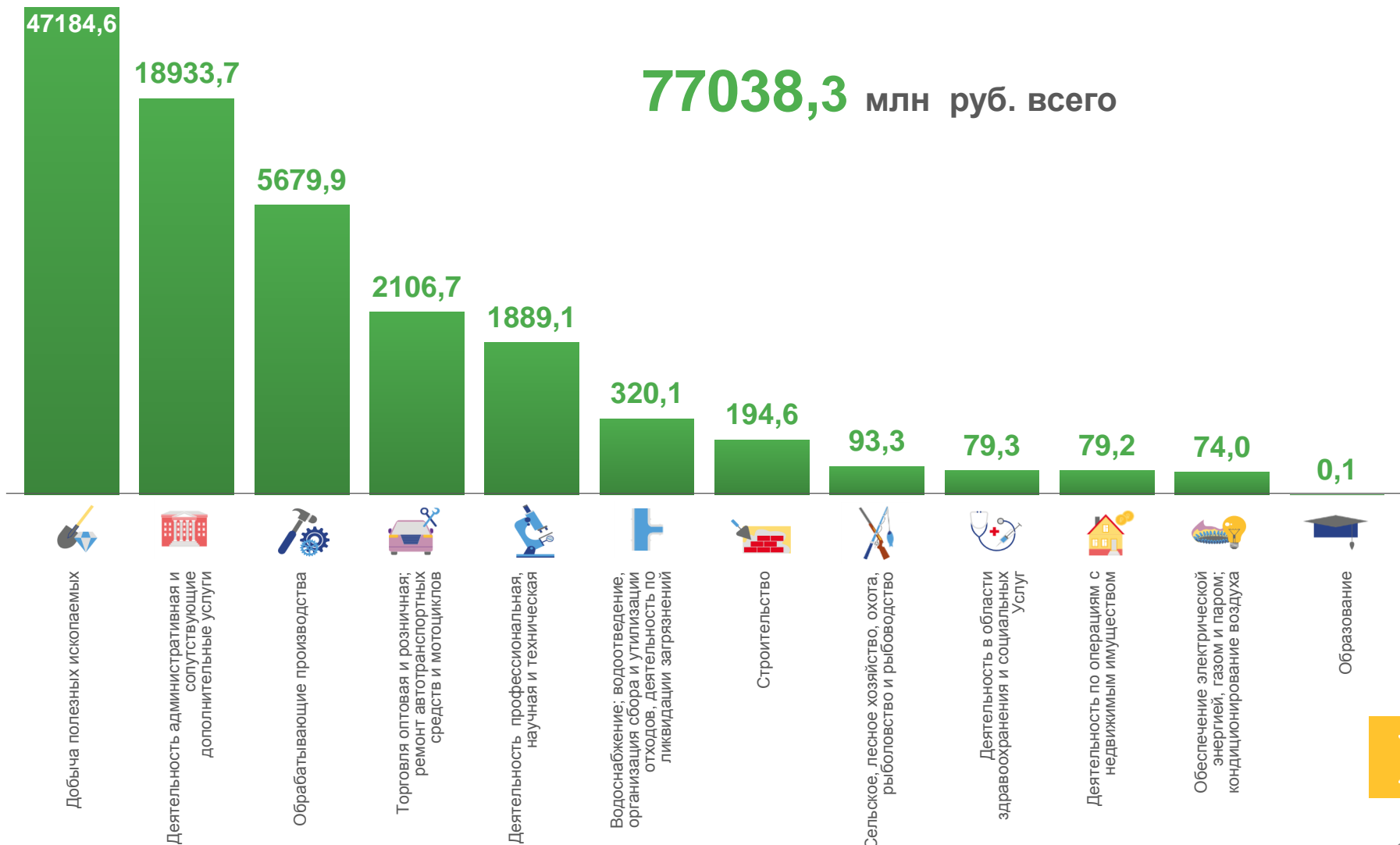
74,0

Обеспечение электрической энергией, газом
и паром; кондиционирование воздуха



0,1

Образование



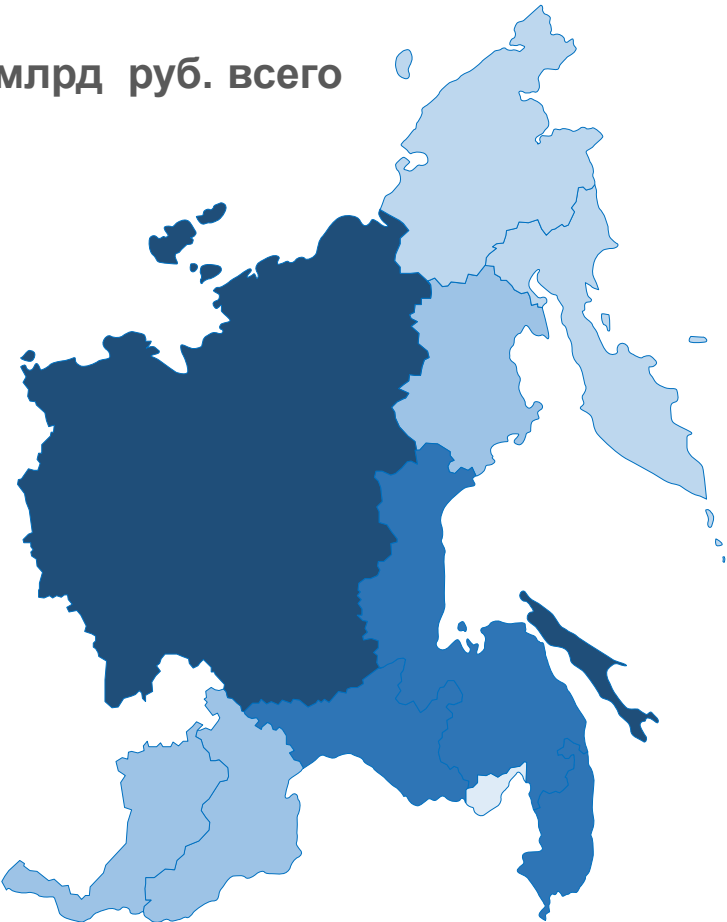
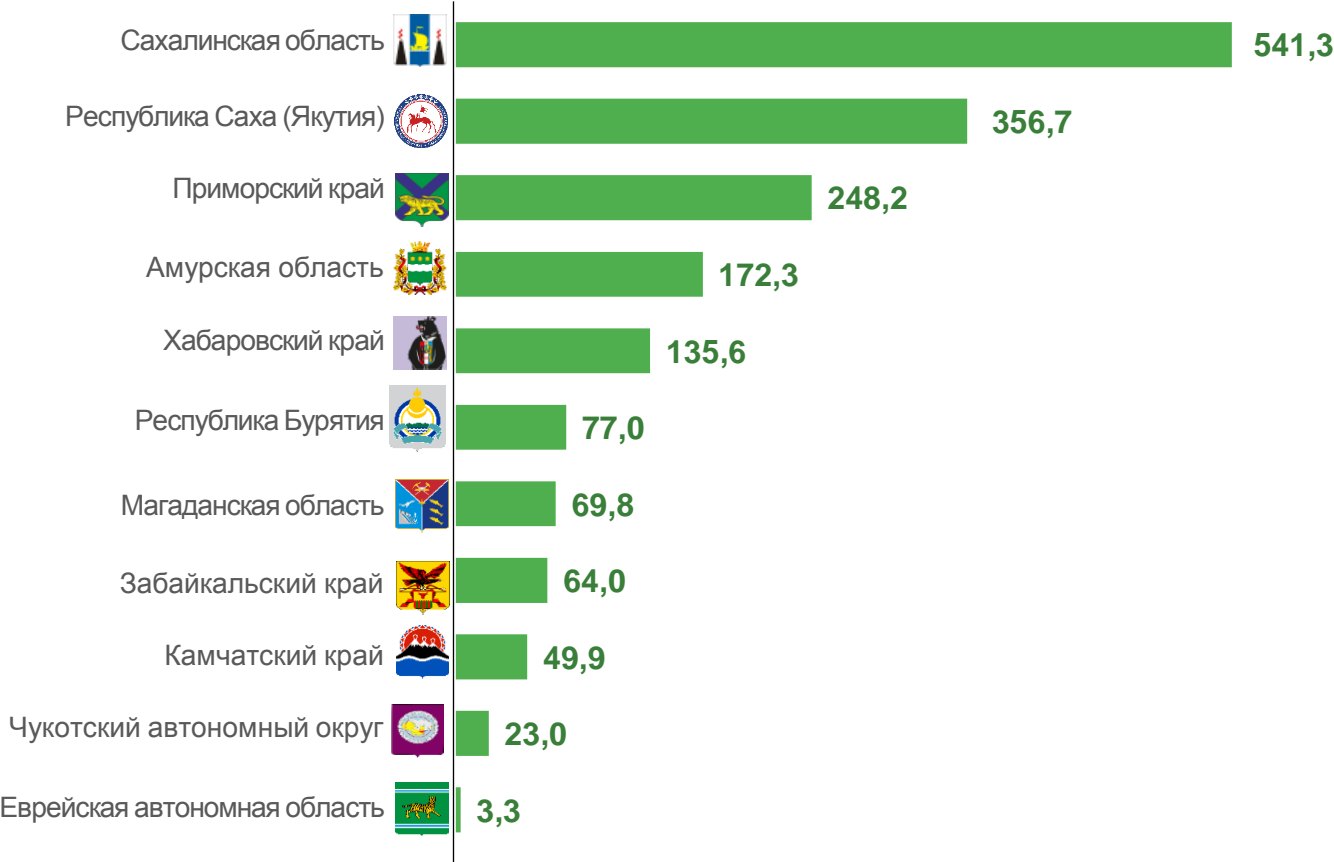


ПРИБЫЛЬ ОРГАНИЗАЦИЙ

ЯНВАРЬ-НОЯБРЬ 2022 г., МЛРД РУБЛЕЙ

Дальневосточный федеральный округ

1741,0 млрд руб. всего



от 3,3 до 23,0 от 23,0 до 64,0 от 64,0 до 135,6 от 135,6 до 356,7 от 356,7 и выше



* без субъектов малого предпринимательства, кредитных организаций, государственных (муниципальных) учреждений, некредитных финансовых организаций

УБЫТОК ОРГАНИЗАЦИЙ В РЕСПУБЛИКЕ БУРЯТИЯ

ЯНВАРЬ-НОЯБРЬ 2022 г., МЛН РУБЛЕЙ



2160,6

Добыча полезных ископаемых



569,1

Деятельность гостиниц и предприятий общественного питания



340,7

Деятельность профессиональная, научная и техническая



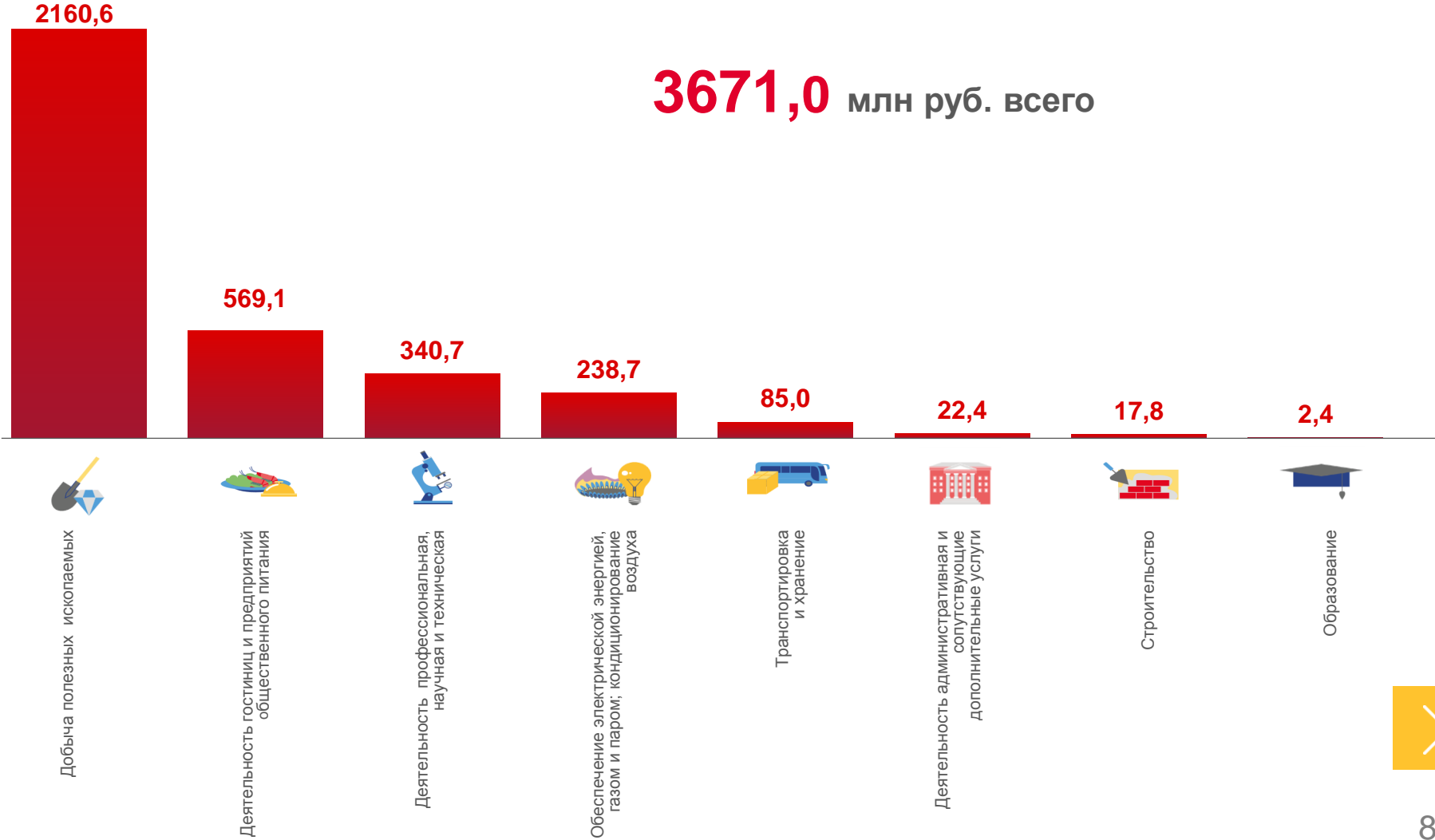
17,8

Строительство



2,4

Образование



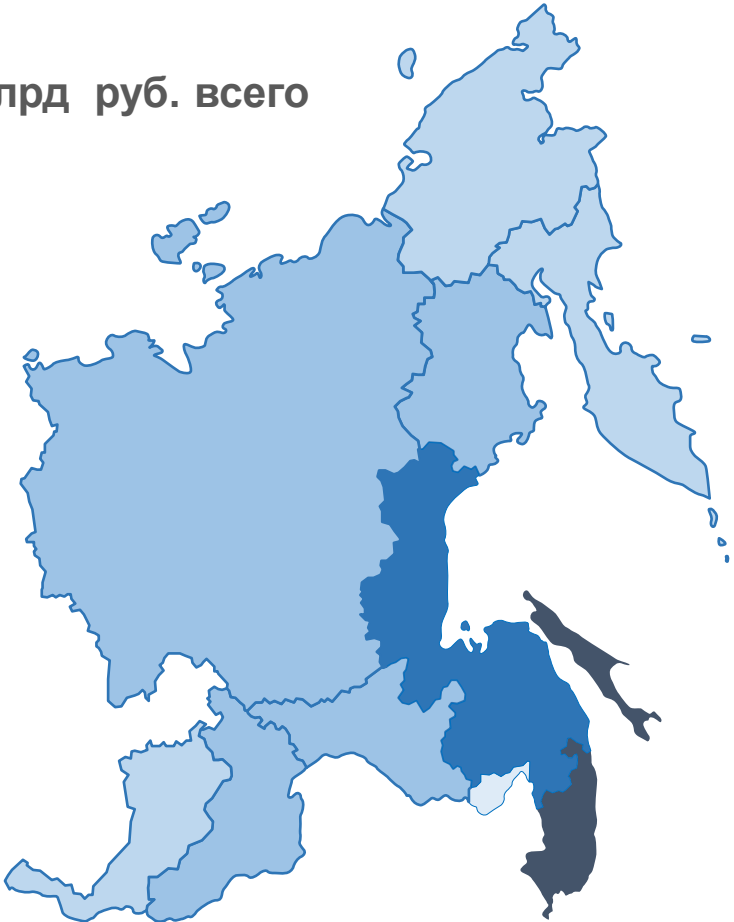


УБЫТОК ОРГАНИЗАЦИЙ

ЯНВАРЬ-НОЯБРЬ 2022 г., МЛРД РУБЛЕЙ

Дальневосточный федеральный округ

790,1 млрд руб. всего



от 1,7 до 3,7 от 3,7 до 11,4 от 11,4 до 67,1 от 67,1 до 254,7 от 254,7 и выше

* без субъектов малого предпринимательства, кредитных организаций, государственных (муниципальных) учреждений, некредитных финансовых организаций



ФИНАНСОВЫЕ РЕЗУЛЬТАТЫ ДЕЯТЕЛЬНОСТИ ОРГАНИЗАЦИЙ В РЕСПУБЛИКЕ БУРЯТИЯ

ЯНВАРЬ-НОЯБРЬ 2022 г., В % К СООТВЕТСТВУЮЩЕМУ ПЕРИОДУ ПРЕДЫДУЩЕГО ГОДА*



* ПО СОПОСТАВИМОМУ КРУГУ ОРГАНИЗАЦИЙ В СООТВЕТСТВИИ С МЕТОДОЛОГИЕЙ БУХГАЛТЕРСКОГО УЧЕТА



ДОЛЯ ПРИБЫЛЬНЫХ ОРГАНИЗАЦИЙ В РЕСПУБЛИКЕ БУРЯТИЯ

ЯНВАРЬ-НОЯБРЬ 2022 г., %



100%

Предоставление прочих видов услуг



100%

Деятельность по операциям с недвижимым имуществом



92,6%

Торговля оптовая и розничная; ремонт автотранспортных средств и мотоциклов



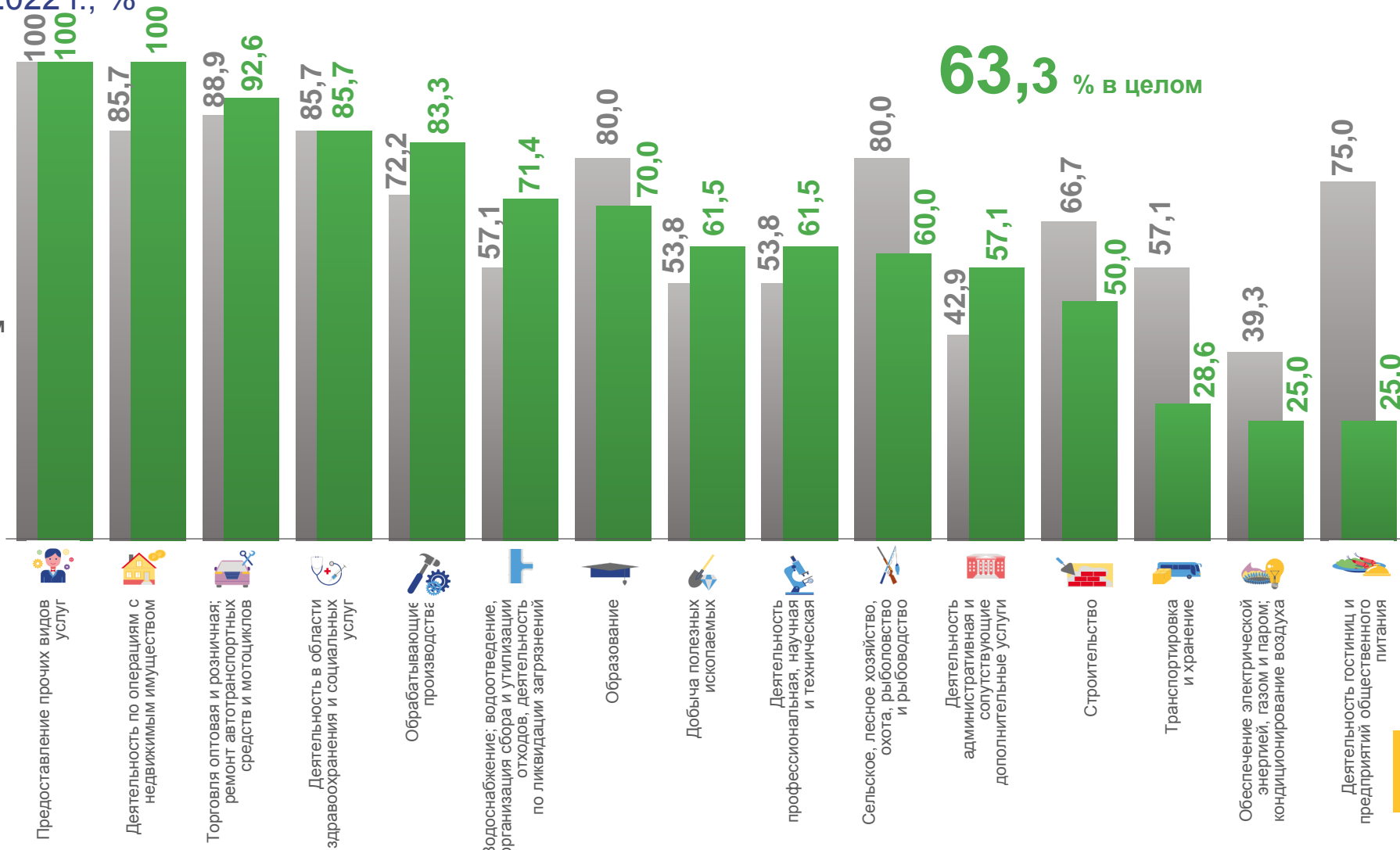
25,0%

Обеспечение электрической энергией, газом и паром; кондиционирование воздуха



25,0%

Деятельность гостиниц и предприятий общественного питания



63,3 % в целом

■ Январь-ноябрь 2021 г.


■ Январь-ноябрь 2022 г.





ДОЛЯ УБЫТОЧНЫХ ОРГАНИЗАЦИЙ В РЕСПУБЛИКЕ БУРЯТИЯ


ЯНВАРЬ-НОЯБРЬ 2022 г., %

 **75,0%**
Обеспечение электрической энергией, газом и паром; кондиционирование воздуха

 **75,0%**
Деятельность гостиниц и предприятий общественного питания

 **71,4%**
Транспортировка и хранение

 **14,3%**
Деятельность в области здравоохранения и социальных услуг

 **7,4%**
Торговля оптовая и розничная; ремонт автотранспортных средств и мотоциклов

