



ТЕРРИТОРИАЛЬНЫЙ ОРГАН
ФЕДЕРАЛЬНОЙ СЛУЖБЫ
ГОСУДАРСТВЕННОЙ СТАТИСТИКИ
ПО РЕСПУБЛИКЕ БУРЯТИЯ

ИНДЕКСЫ ЦЕН ПРОИЗВОДИТЕЛЕЙ ПРОМЫШЛЕННЫХ ТОВАРОВ

в сентябре 2024 года

СОДЕРЖАНИЕ

| | |
|--|----|
| Индексы цен производителей промышленных товаров и потребительских цен | 3 |
| Индексы цен производителей промышленных товаров | 8 |
| Индексы цен производителей промышленных товаров по отдельным видам экономической деятельности | 12 |

1

**Индексы цен производителей
промышленных товаров
и потребительских цен**

ИНДЕКСЫ ЦЕН ПРОИЗВОДИТЕЛЕЙ ПРОМЫШЛЕННЫХ ТОВАРОВ И ПОТРЕБИТЕЛЬСКИХ ЦЕН

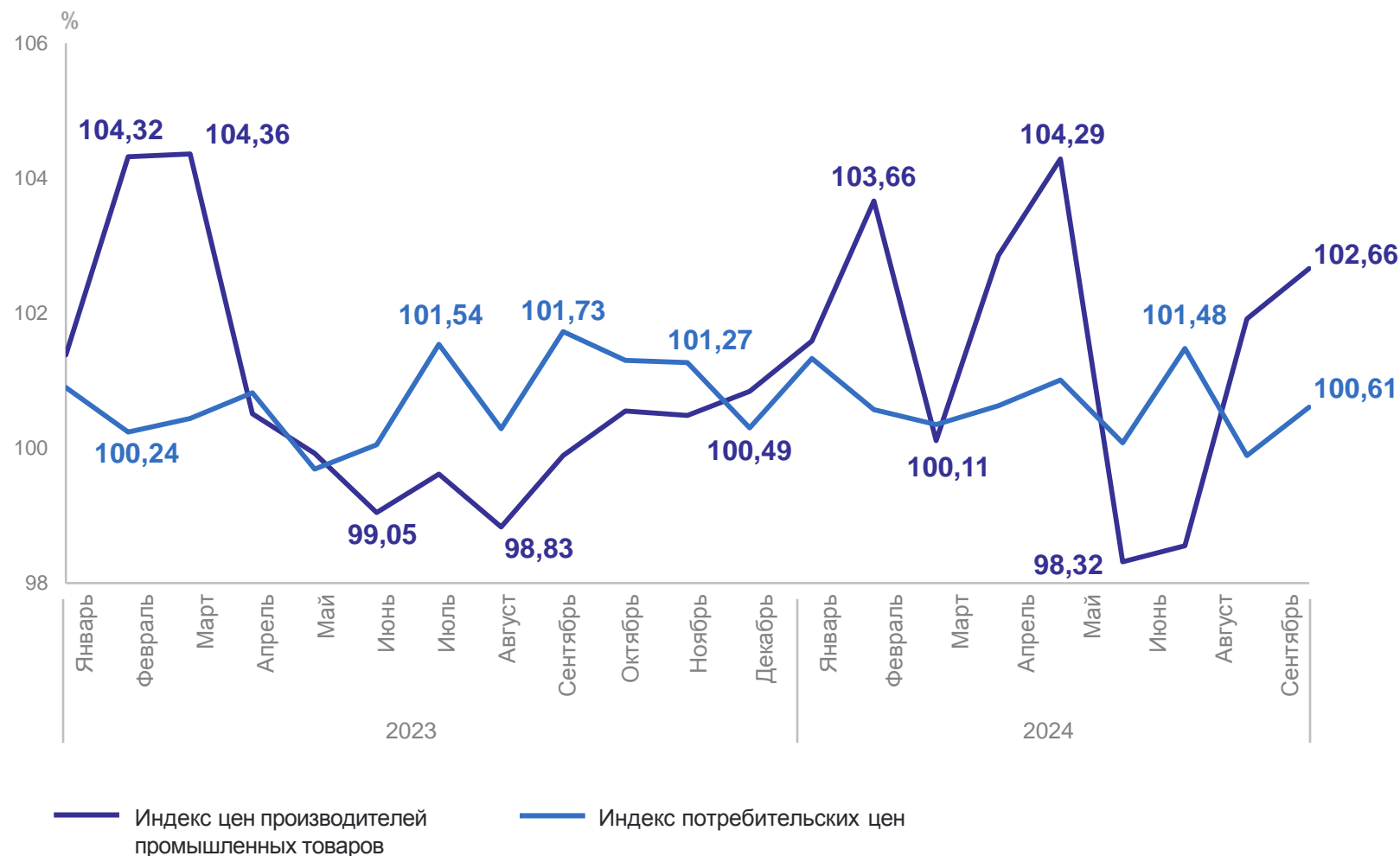
в % к предыдущему месяцу

102,66

Индекс цен производителей промышленных товаров

100,61

Индекс потребительских цен



ИНДЕКСЫ ЦЕН ПРОИЗВОДИТЕЛЕЙ ПРОМЫШЛЕННЫХ ТОВАРОВ И ПОТРЕБИТЕЛЬСКИХ ЦЕН

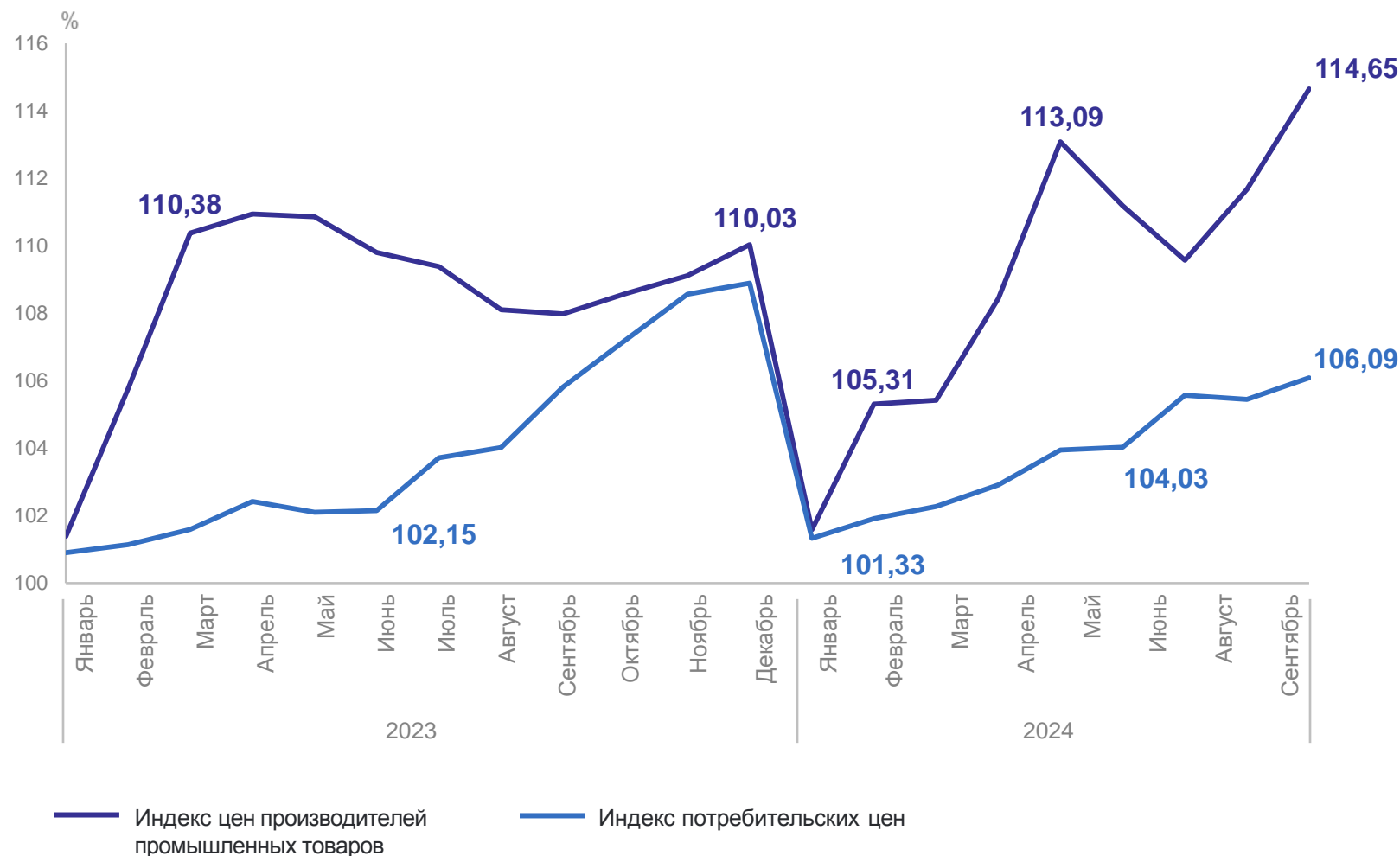
в % к декабрю предыдущего года

114,65

Индекс цен производителей промышленных товаров

106,09

Индекс потребительских цен



ИНДЕКСЫ ЦЕН ПРОИЗВОДИТЕЛЕЙ ПРОМЫШЛЕННЫХ ТОВАРОВ И ПОТРЕБИТЕЛЬСКИХ ЦЕН

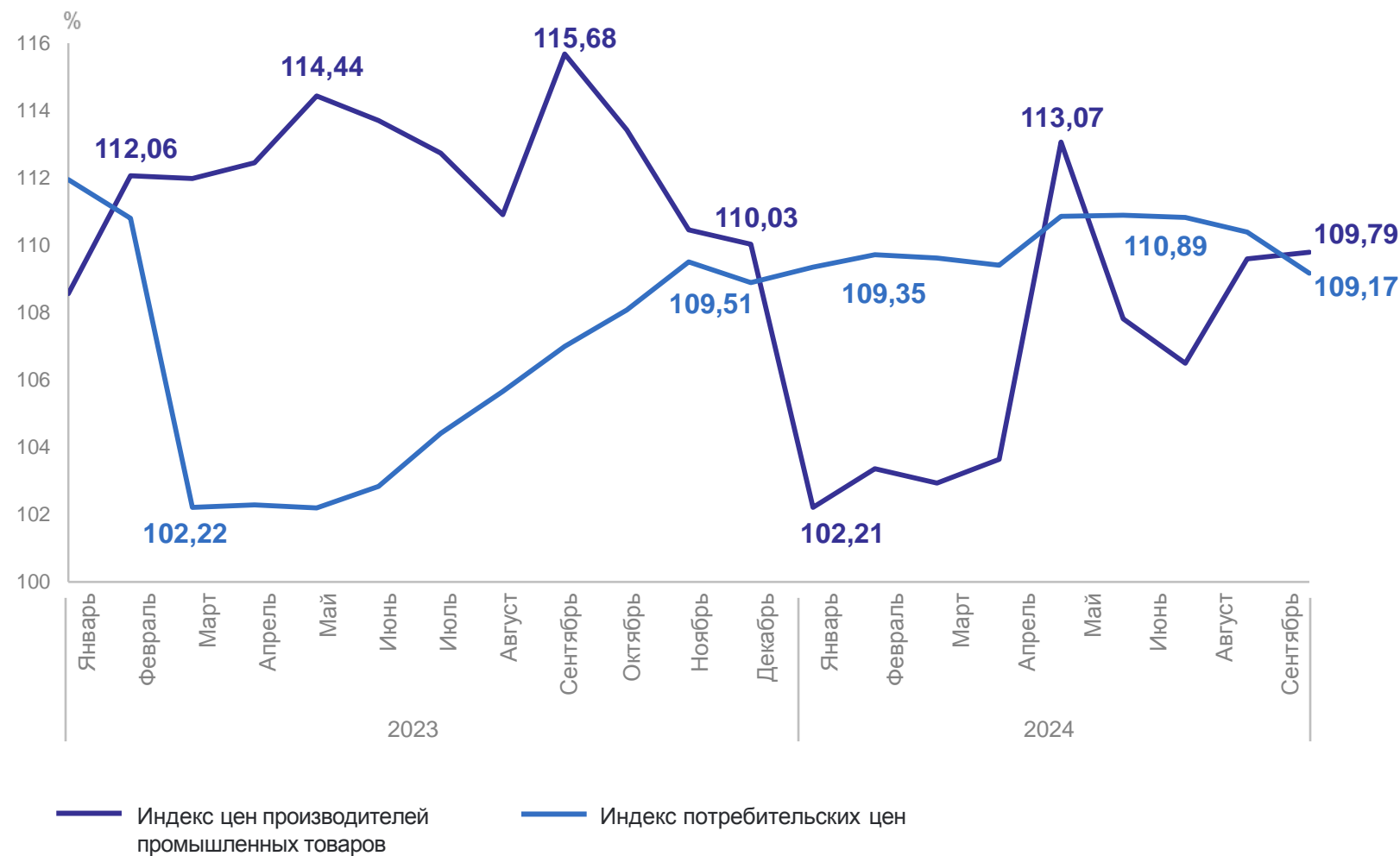
в % к соответствующему месяцу предыдущего года

109,79

Индекс цен производителей промышленных товаров

109,17

Индекс потребительских цен



2

Индексы цен производителей промышленных товаров

ИНДЕКСЫ ЦЕН ПРОИЗВОДИТЕЛЕЙ ПРОМЫШЛЕННЫХ ТОВАРОВ

БУРЯТСТАТ

в % к предыдущему месяцу

102,66

Индекс цен производителей промышленных товаров

100,05

Добыча полезных ископаемых

103,79

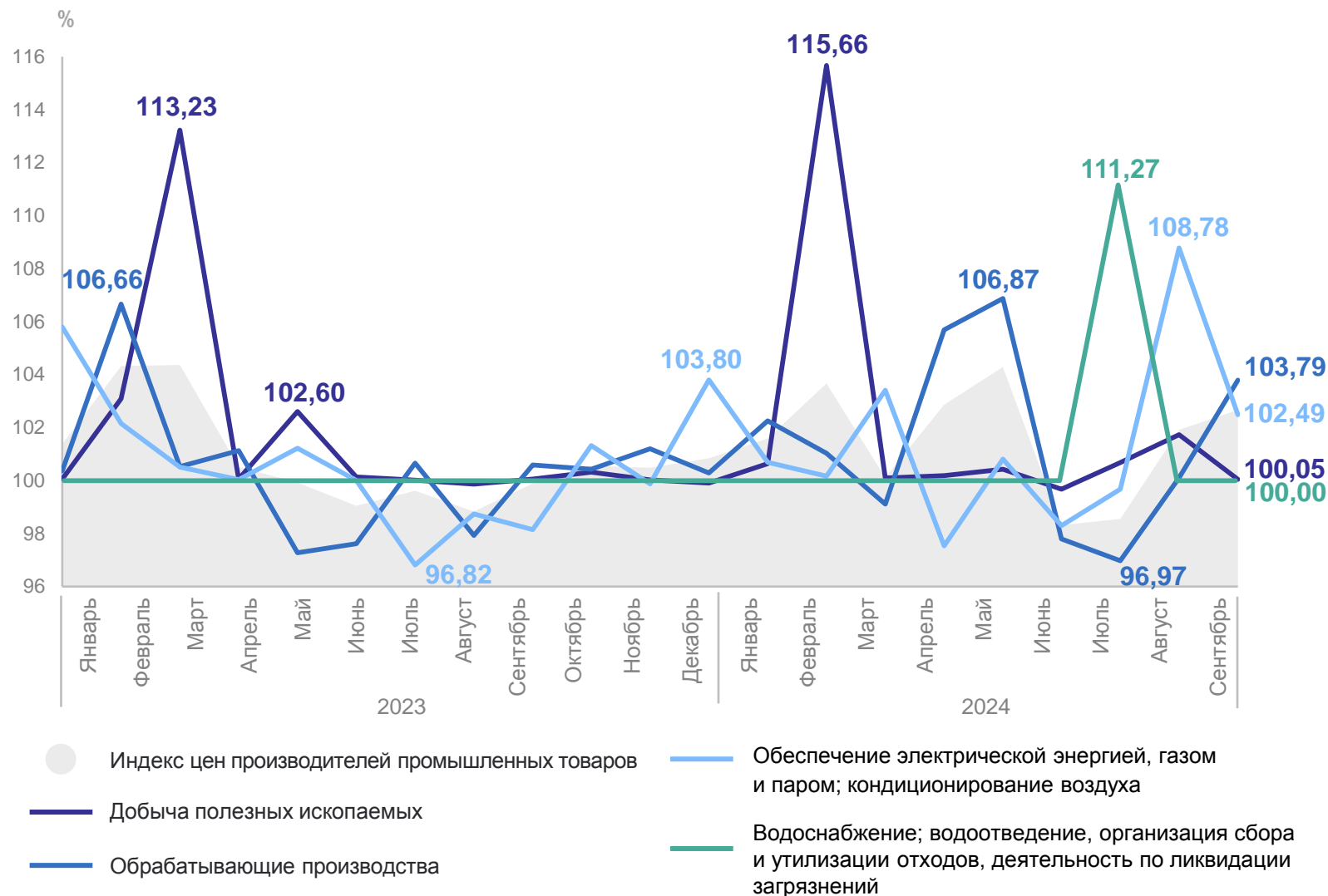
Обрабатывающие производства

102,49

Обеспечение электрической энергией, газом и паром; кондиционирование воздуха

100,00

Водоснабжение; водоотведение, организация сбора и утилизации отходов, деятельность по ликвидации загрязнений



ИНДЕКСЫ ЦЕН ПРОИЗВОДИТЕЛЕЙ ПРОМЫШЛЕННЫХ ТОВАРОВ

БУРЯТСТАТ

в % к декабрю предыдущего года

114,65

Индекс цен производителей промышленных товаров

119,74

Добыча полезных ископаемых

113,97

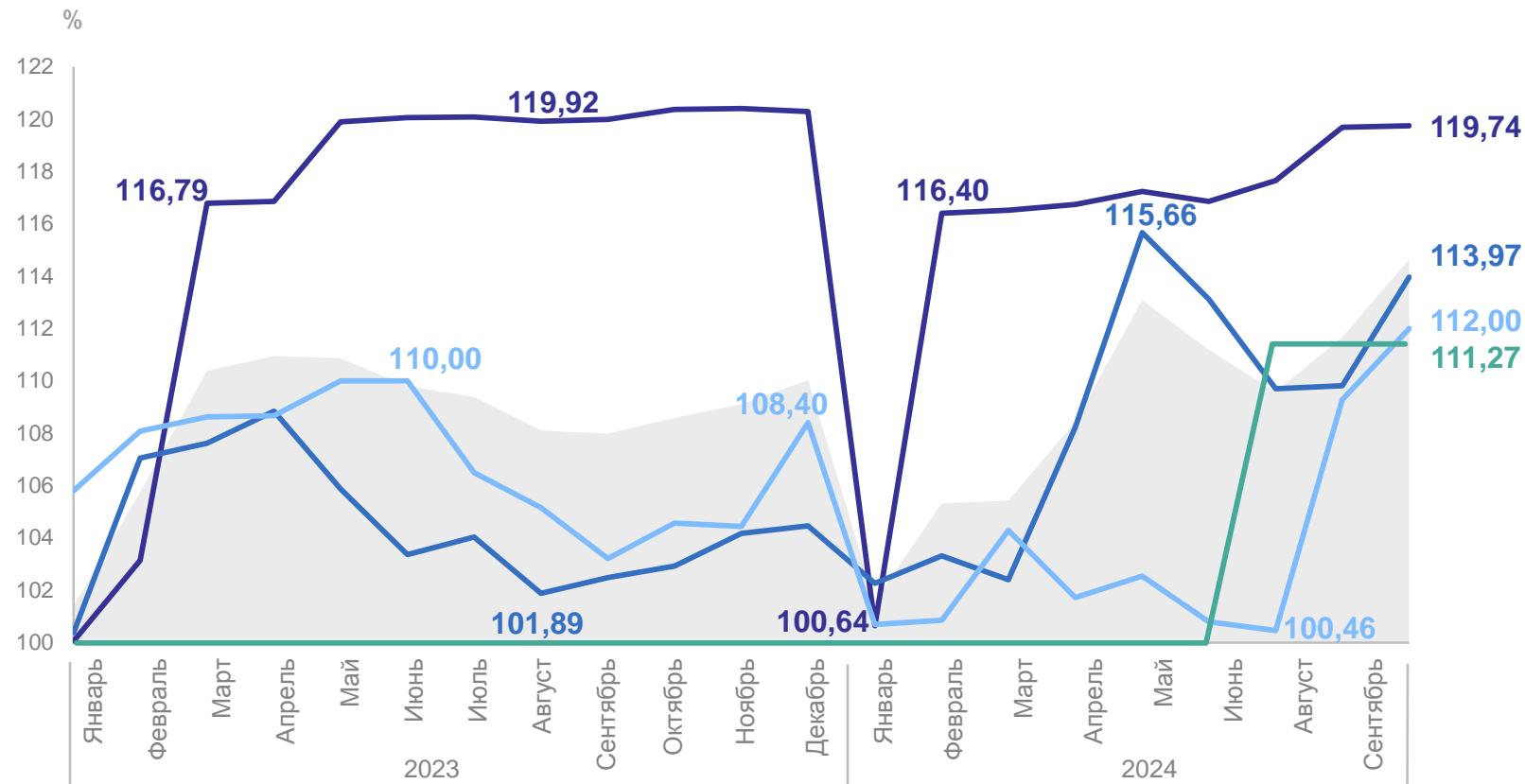
Обработывающие производства

112,00

Обеспечение электрической энергией, газом и паром; кондиционирование воздуха

111,27

Водоснабжение; водоотведение, организация сбора и утилизации отходов, деятельность по ликвидации загрязнений



- Индекс цен производителей промышленных товаров
- Добыча полезных ископаемых
- Обработывающие производства
- Обеспечение электрической энергией, газом и паром; кондиционирование воздуха
- Водоснабжение; водоотведение, организация сбора и утилизации отходов, деятельность по ликвидации загрязнений

ИНДЕКСЫ ЦЕН ПРОИЗВОДИТЕЛЕЙ ПРОМЫШЛЕННЫХ ТОВАРОВ

БУРЯТСТАТ

в % к соответствующему месяцу предыдущего года

109,79

Индекс цен производителей промышленных товаров

120,24

Добыча полезных ископаемых

104,54

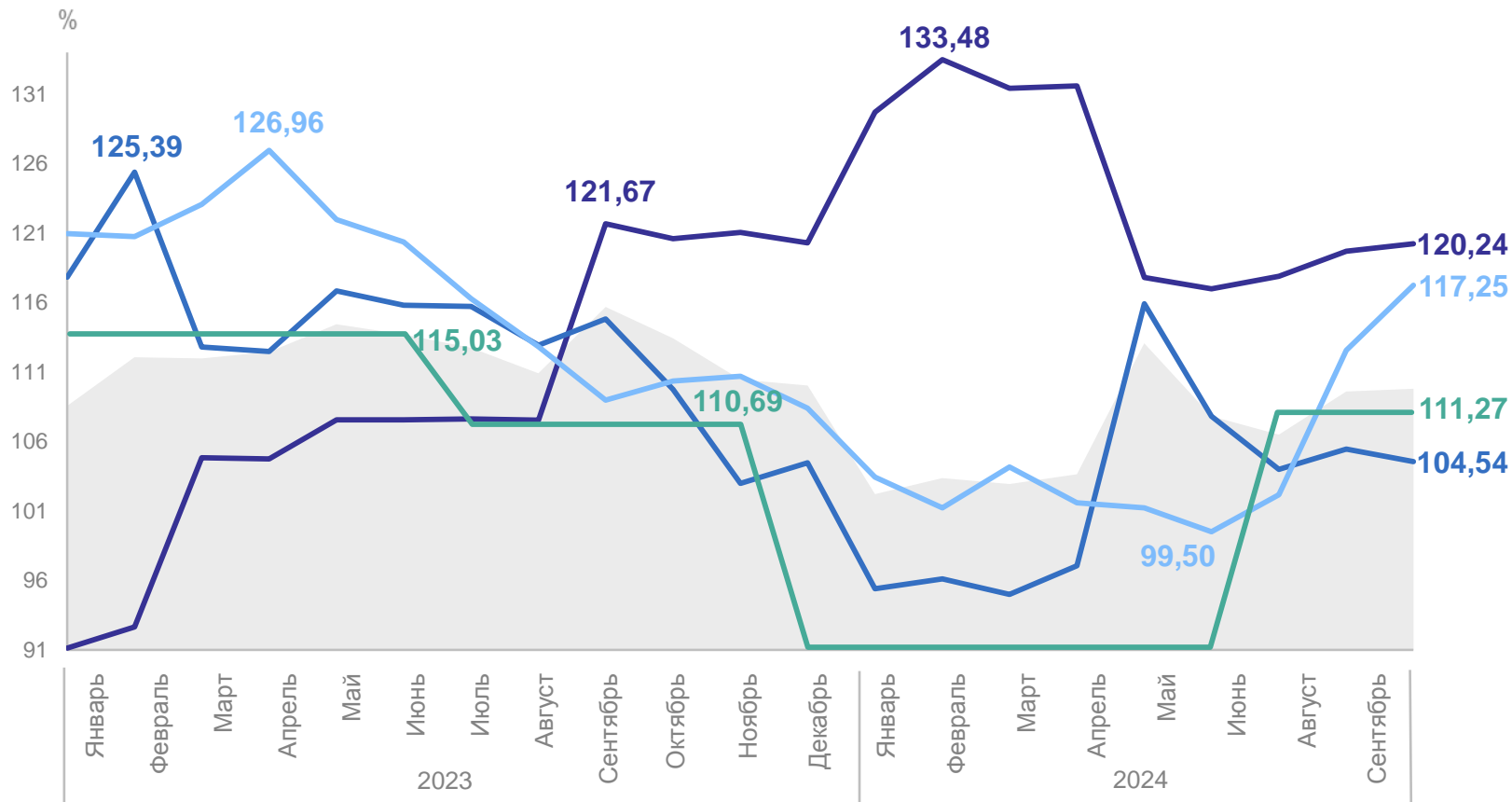
Обработывающие производства

117,25

Обеспечение электрической энергией, газом и паром; кондиционирование воздуха

111,27

Водоснабжение; водоотведение, организация сбора и утилизации отходов, деятельность по ликвидации загрязнений



● Индекс цен производителей промышленных товаров

— Добыча полезных ископаемых

— Обработывающие производства

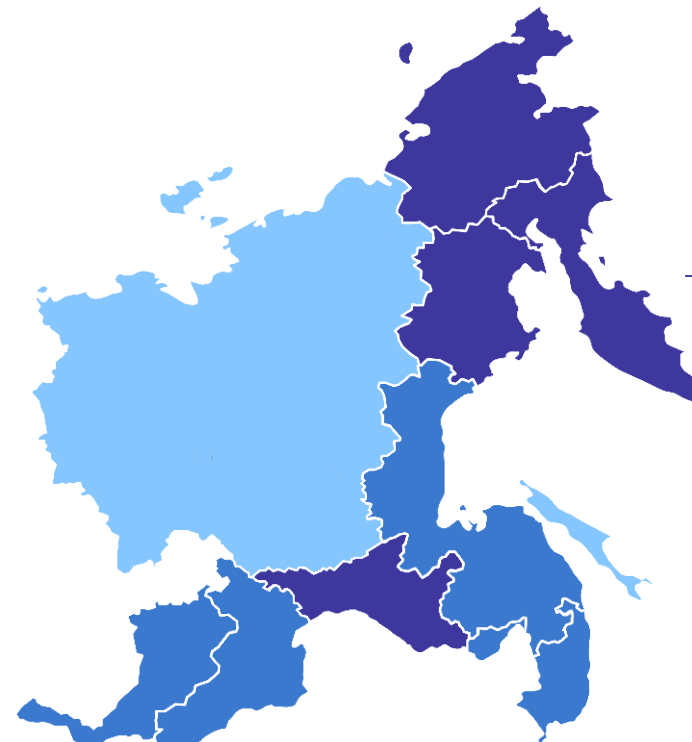
— Обеспечение электрической энергией, газом и паром; кондиционирование воздуха

— Водоснабжение; водоотведение, организация сбора и утилизации отходов, деятельность по ликвидации загрязнений

ИНДЕКСЫ ЦЕН ПРОИЗВОДИТЕЛЕЙ ПРОМЫШЛЕННЫХ ТОВАРОВ ПО СУБЪЕКТАМ ДФО

в % к декабрю предыдущего года

Значения по регионам Дальневосточного федерального округа



● 104,31-108,26 ● 108,26-120,72 ● 120,72-158,36

9 субъекта значение индекса больше, чем по России

2 субъектов значение индекса меньше, чем по России

3

**Индексы цен производителей
промышленных товаров по отдельным
видам экономической деятельности**

ИНДЕКСЫ ЦЕН ПРОИЗВОДИТЕЛЕЙ ПО ДОБЫЧЕ ПОЛЕЗНЫХ ИСКОПАЕМЫХ

сентябрь 2024 г. в % к декабрю 2023 г.

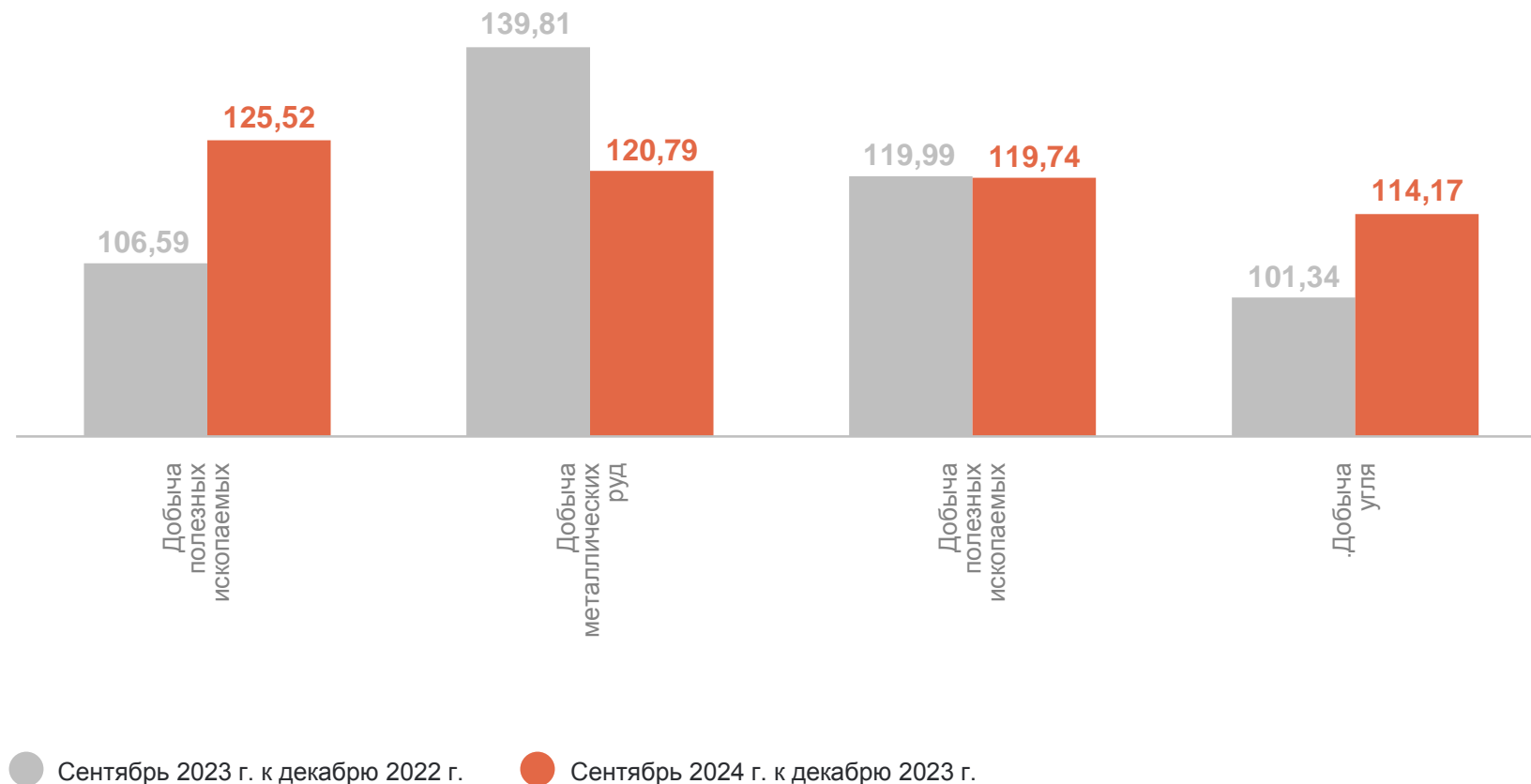
БУРЯТСТАТ

119,74 Добыча полезных ископаемых

125,52 Добыча прочих полезных ископаемых

120,79 Добыча металлических руд

114,17 Добыча угля



ИНДЕКСЫ ЦЕН ПРОИЗВОДИТЕЛЕЙ ПО ОБРАБАТЫВАЮЩИМ ПРОИЗВОДСТВАМ

сентябрь 2024 г. в % к декабрю 2023 г.

БУРЯТСТАТ

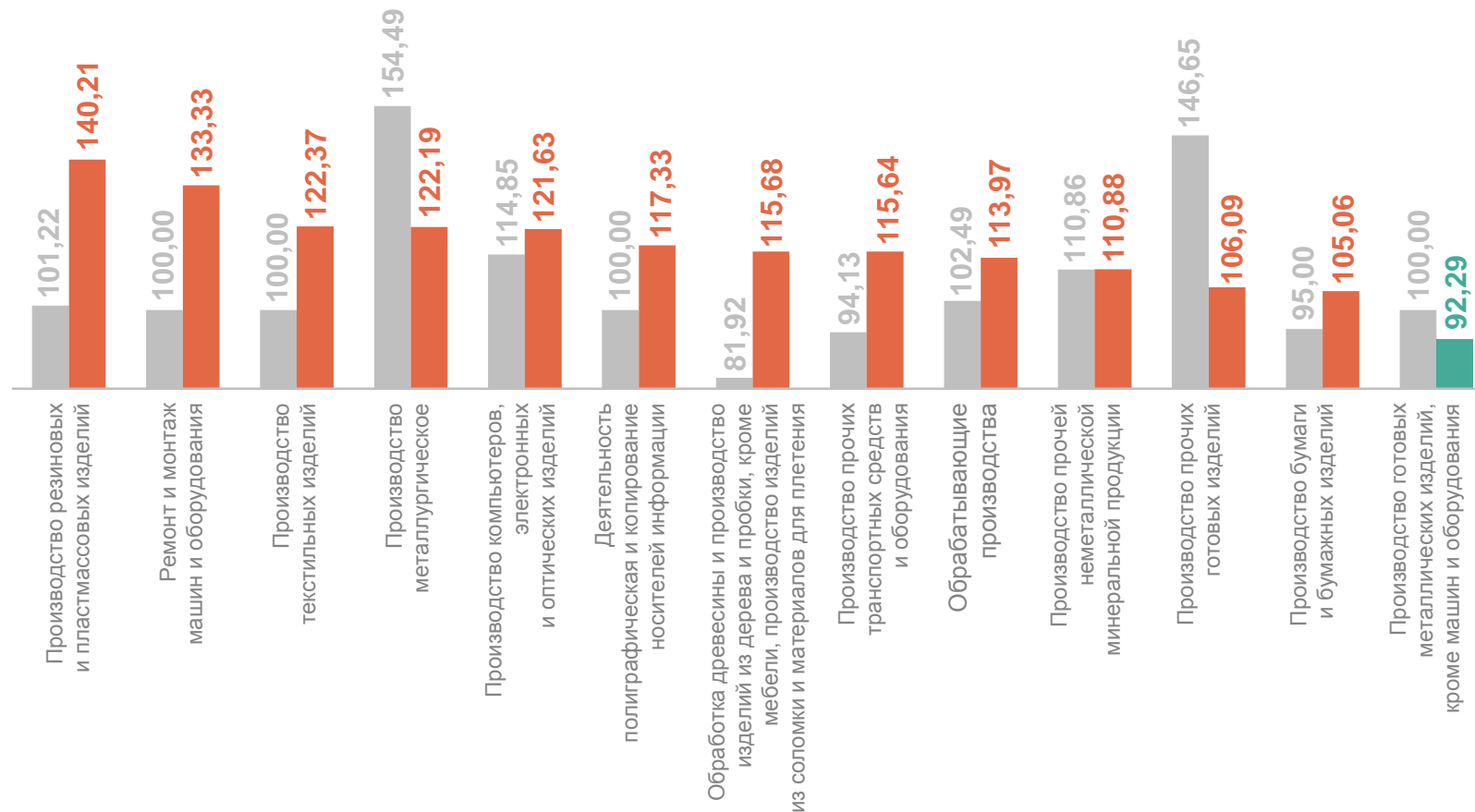
113,97 Обрабатывающие производства

140,21 Производство резиновых и пластмассовых изделий

133,33 Ремонт и монтаж машин и оборудования

122,37 Производство текстильных изделий

92,29 Производство готовых металлических изделий, кроме машин и оборудования

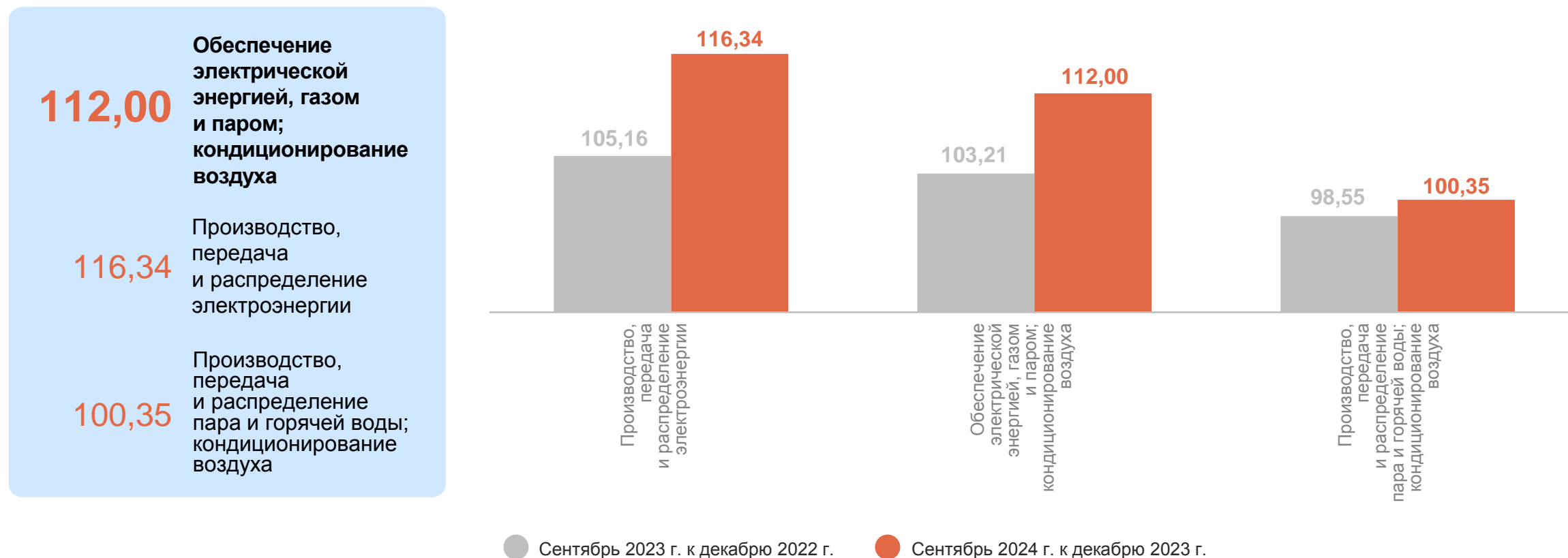


● Сентябрь 2023 г. к декабрю 2022 г.

● Сентябрь 2024 г. к июню 2023 г.

ИНДЕКСЫ ЦЕН ПРОИЗВОДИТЕЛЕЙ ПО ОБЕСПЕЧЕНИЮ ЭЛЕКТРИЧЕСКОЙ ЭНЕРГИЕЙ, ГАЗОМ И ПАРОМ; КОНДИЦИОНИРОВАНИЕ ВОЗДУХА

сентябрь 2024 г. в % к декабрю 2023 г.



112,00

Обеспечение электрической энергией, газом и паром; кондиционирование воздуха

116,34

Производство, передача и распределение электроэнергии

100,35

Производство, передача пара и горячей воды; кондиционирование воздуха

ИНДЕКСЫ ЦЕН ПРОИЗВОДИТЕЛЕЙ ПО ВОДОСНАБЖЕНИЮ, ВОДООТВЕДЕНИЮ, ОРГАНИЗАЦИИ СБОРА И УТИЛИЗАЦИИ ОТХОДОВ, ДЕЯТЕЛЬНОСТИ ПО ЛИКВИДАЦИИ ЗАГРЯЗНЕНИЙ

сентябрь 2024 г. в % к декабрю 2023 г.

111,27 Водоснабжение; водоотведение, организация сбора и утилизации отходов, деятельность по ликвидации загрязнений

115,40 Сбор и обработка сточных вод

115,13 Забор, очистка и распределение воды

109,02 Сбор, обработка и утилизация отходов; обработка вторичного сырья

