



ФЕДЕРАЛЬНАЯ СЛУЖБА
ГОСУДАРСТВЕННОЙ СТАТИСТИКИ

Индекс цен производителей промышленных товаров в Республике Бурятия



в октябре 2023 года



ФЕДЕРАЛЬНАЯ СЛУЖБА
ГОСУДАРСТВЕННОЙ СТАТИСТИКИ

Индекс цен производителей промышленных товаров в Республике Бурятия

в октябре 2023 года

01

ИНДЕКСЫ ЦЕН ПРОИЗВОДИТЕЛЕЙ
И ПОТРЕБИТЕЛЬСКИХ ЦЕН

02

ИНДЕКСЫ ЦЕН ПРОИЗВОДИТЕЛЕЙ ПО ОТДЕЛЬНЫМ
ВИДАМ ЭКОНОМИЧЕСКОЙ ДЕЯТЕЛЬНОСТИ



ИНДЕКСЫ ЦЕН ПРОИЗВОДИТЕЛЕЙ И ПОТРЕБИТЕЛЬСКИХ ЦЕН

ОКТАБРЬ В % К ДЕКАБРЮ ПРЕДЫДУЩЕГО ГОДА



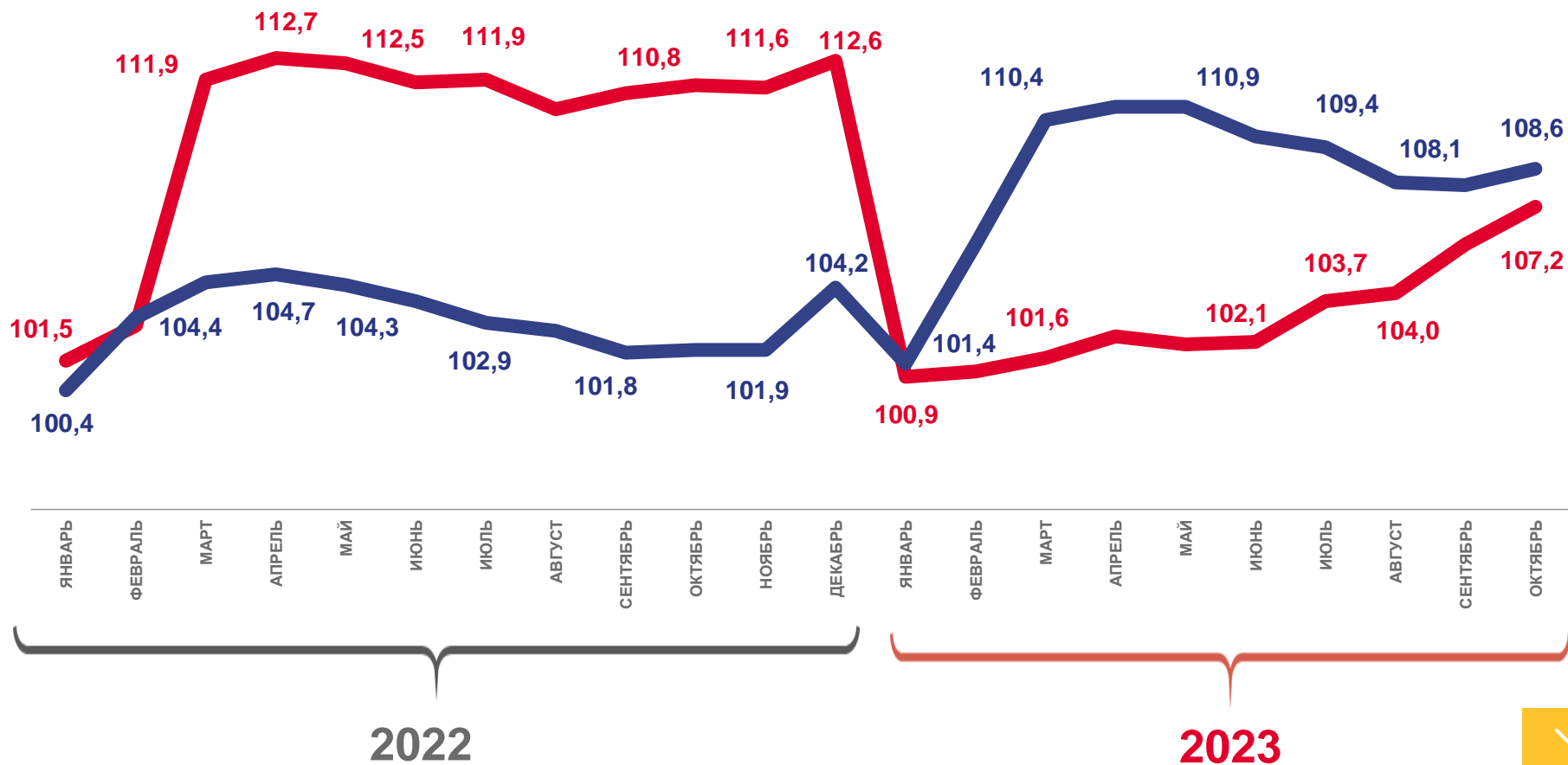
108,6

Индекс цен производителей



107,2

Индекс потребительских цен



Цены производителей промышленных товаров



Потребительские цены на товары и услуги





ИНДЕКСЫ ЦЕН ПРОИЗВОДИТЕЛЕЙ ПРОМЫШЛЕННЫХ ТОВАРОВ

ОКТАБРЬ 2023 Г. В % К ДЕКАБРЮ ПРЕДЫДУЩЕГО ГОДА



108,6

Индекс цен производителей



120,4

Добыча полезных ископаемых



104,6

Обеспечение электрической энергией, газом и паром; кондиционирование воздуха



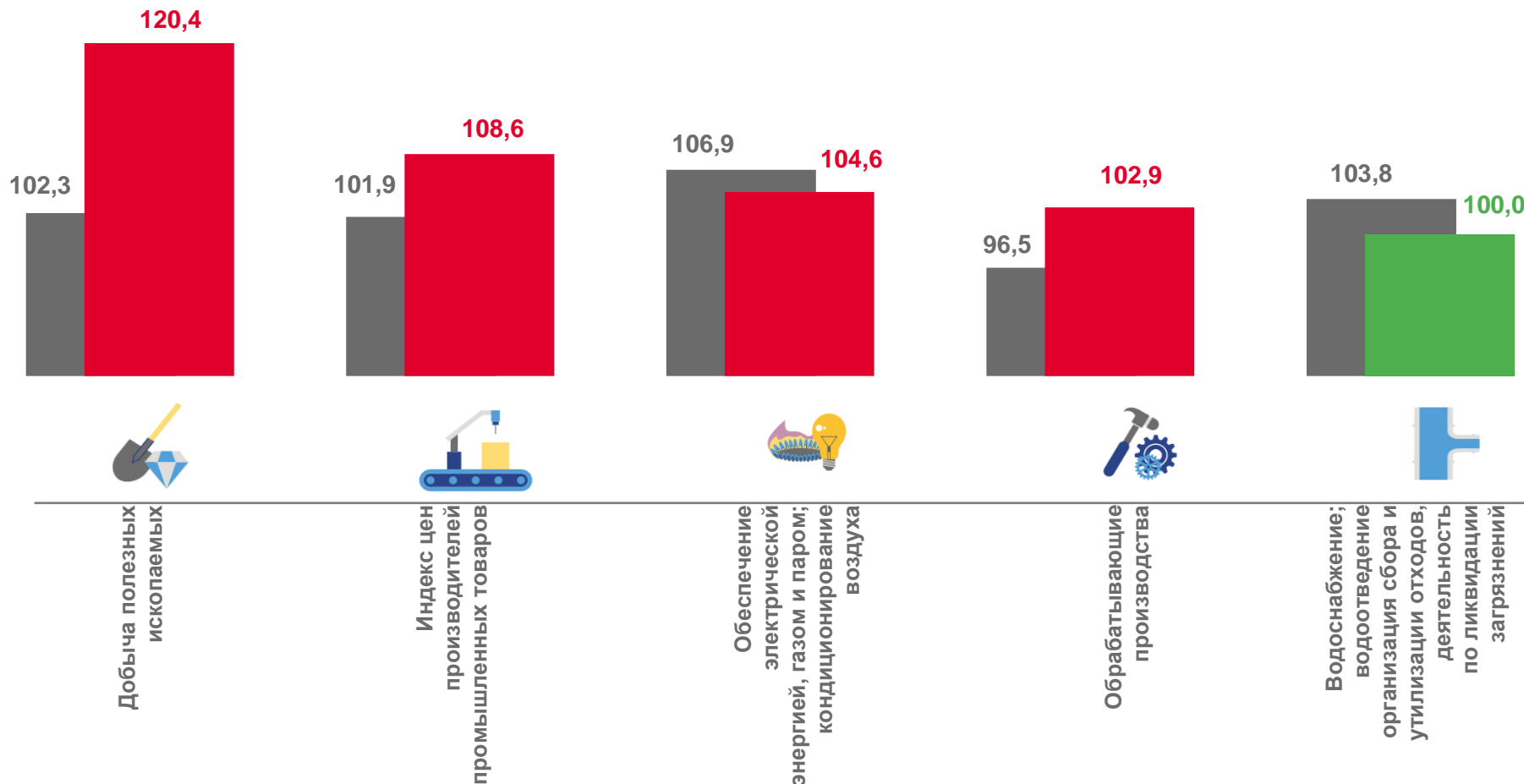
102,9

Обрабатывающие производства



100,0

Водоснабжение; водоотведение, организация сбора и утилизации отходов, деятельность по ликвидации загрязнений



■ Октябрь 2022 г. к декабрю 2021 г. ■ Октябрь 2023 г. к декабрю 2022 г.






ИНДЕКСЫ ЦЕН ПРОИЗВОДИТЕЛЕЙ ПРОМЫШЛЕННЫХ ТОВАРОВ

ОКТАБРЬ 2023 Г. В % К ПРЕДЫДУЩЕМУ МЕСЯЦУ



100,6

Индекс цен производителей



101,3

Обеспечение электрической энергией, газом и паром; кондиционирование воздуха



100,4

Обрабатывающие производства



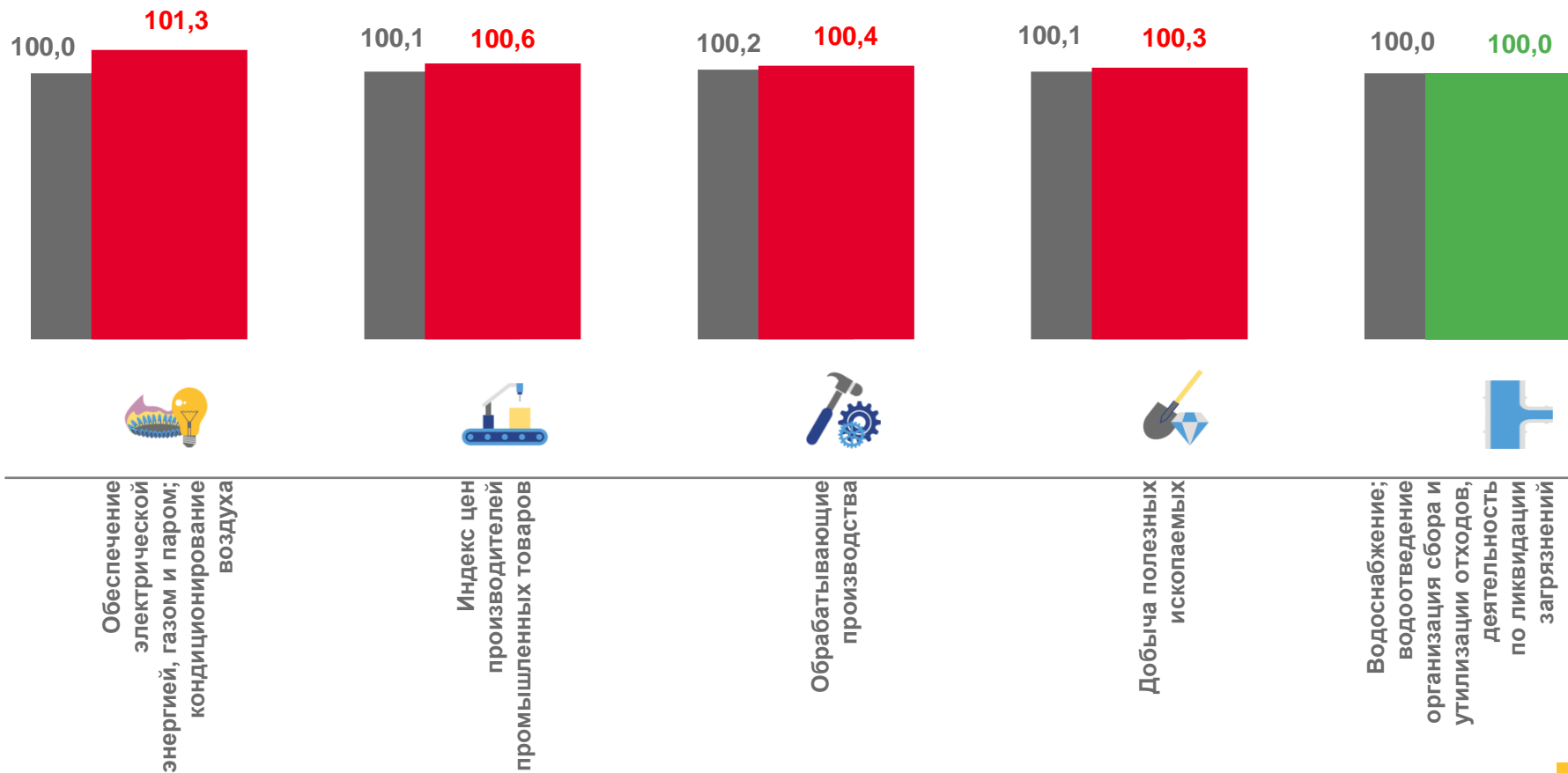
100,3

Добыча полезных ископаемых



100,0

Водоснабжение; водоотведение, организация сбора и утилизации отходов, деятельность по ликвидации загрязнений



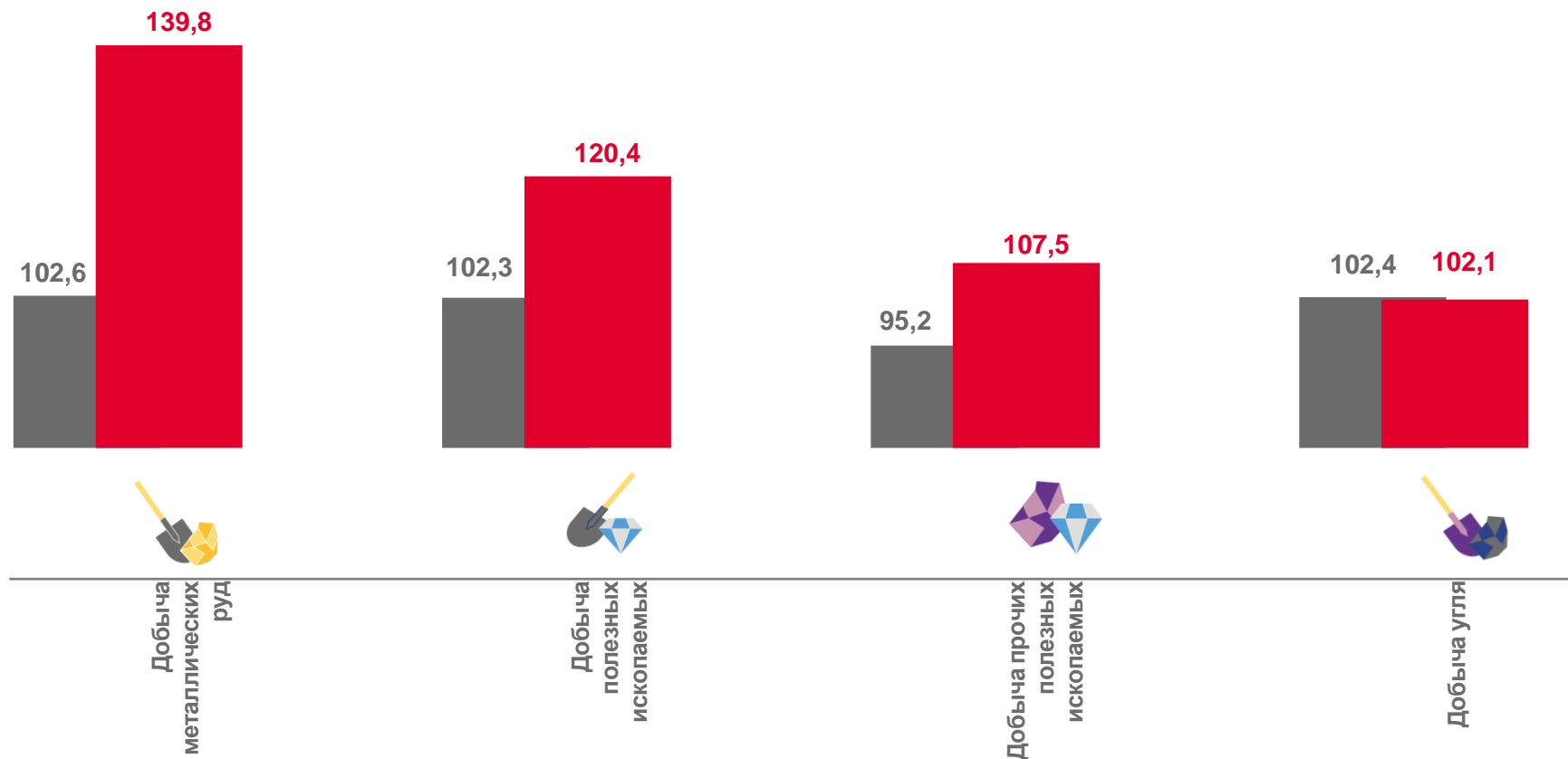
■ Октябрь 2022 г. к сентябрю 2022 г. ■ Октябрь 2023 г. к сентябрю 2023 г.





ИНДЕКСЫ ЦЕН ПРОИЗВОДИТЕЛЕЙ ПО ДОБЫЧЕ ПОЛЕЗНЫХ ИСКОПАЕМЫХ

ОКТАБРЬ 2023 Г. В % К ДЕКАБРЮ ПРЕДЫДУЩЕГО ГОДА



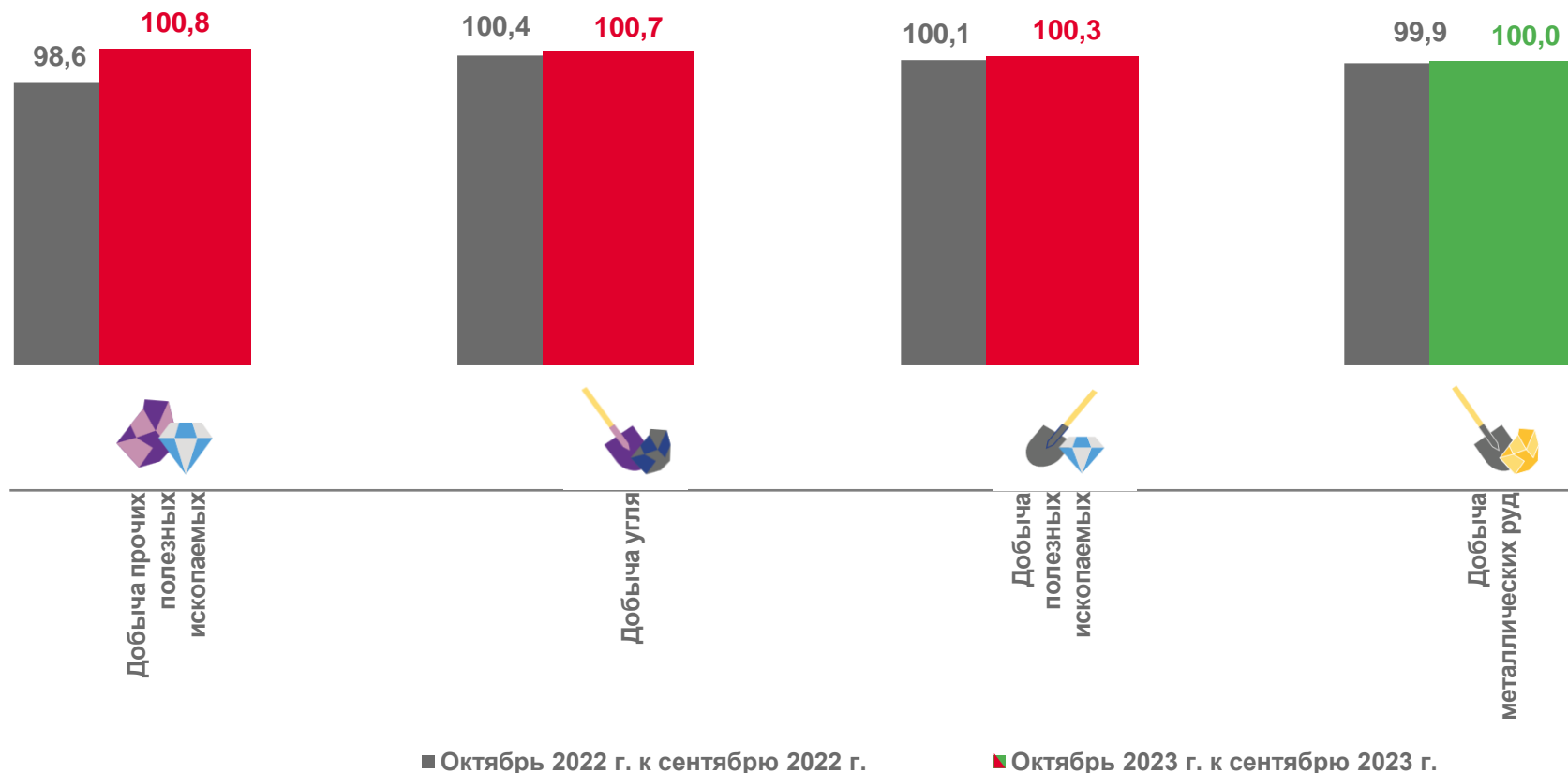
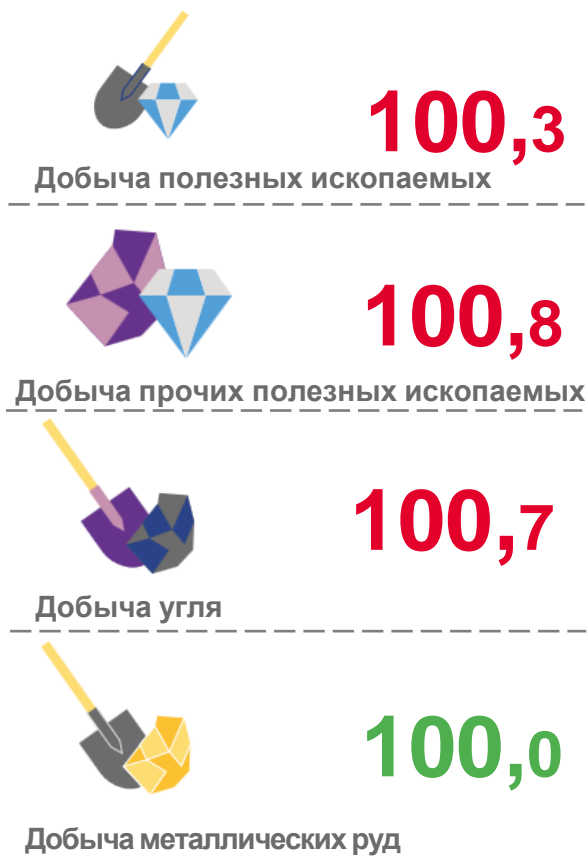
■ Октябрь 2022 г. к декабрю 2021 г. ■ Октябрь 2023 г. к декабрю 2022 г.





ИНДЕКСЫ ЦЕН ПРОИЗВОДИТЕЛЕЙ ПО ДОБЫЧЕ ПОЛЕЗНЫХ ИСКОПАЕМЫХ


ОКТАБРЬ 2023 Г. В % К ПРЕДЫДУЩЕМУ МЕСЯЦУ



■ Октябрь 2022 г. к сентябрю 2022 г.


■ Октябрь 2023 г. к сентябрю 2023 г.





ИНДЕКСЫ ЦЕН ПРОИЗВОДИТЕЛЕЙ ПО ОБЕСПЕЧЕНИЮ ЭЛЕКТРИЧЕСКОЙ ЭНЕРГИЕЙ

ОКТАБРЬ 2023 Г. В % К ДЕКАБРЮ ПРЕДЫДУЩЕГО ГОДА



104,6

Обеспечение электрической энергией,
газом и паром; кондиционирование
воздуха



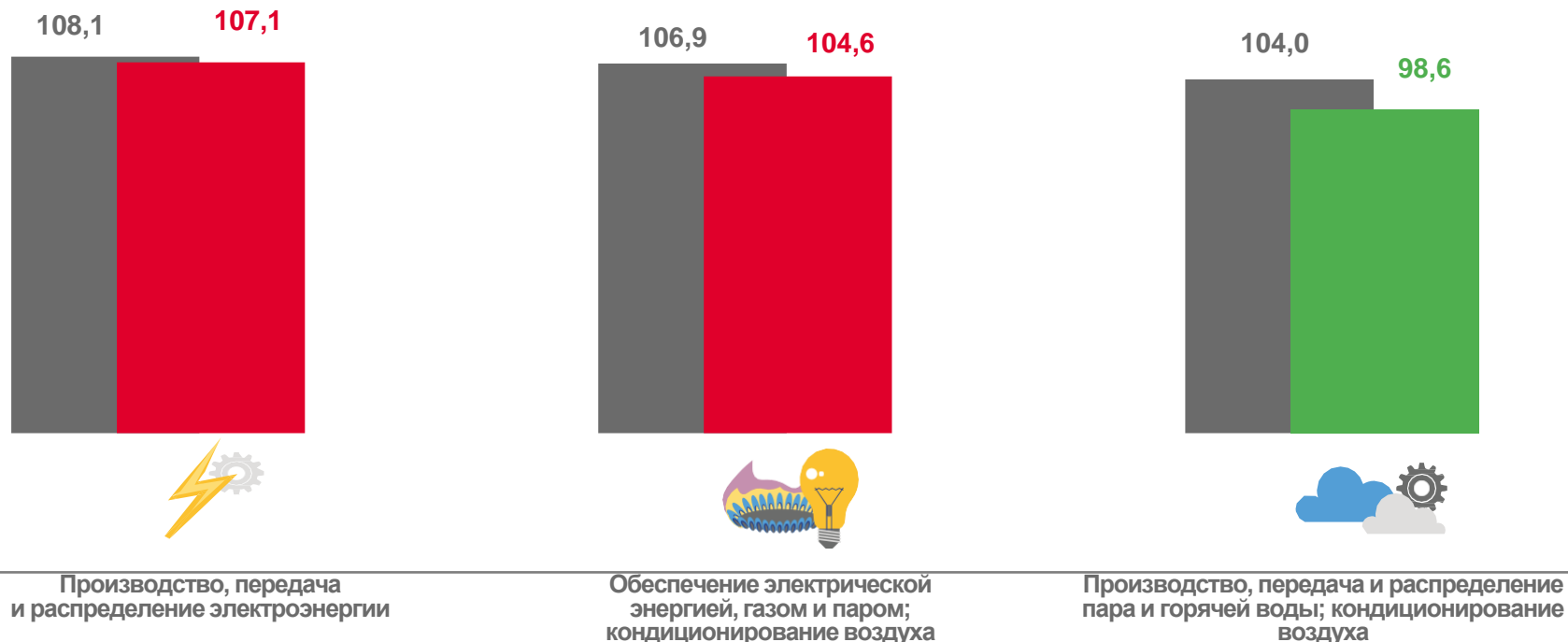
107,1

Производство, передача
и распределение электроэнергии




98,6

Производство, передача и распределение
пара и горячей воды; кондиционирование
воздуха




■ Октябрь 2022 г. к декабрю 2021 г. ■ Октябрь 2023 г. к декабрю 2022 г.





ИНДЕКСЫ ЦЕН ПРОИЗВОДИТЕЛЕЙ ПО ОБЕСПЕЧЕНИЮ ЭЛЕКТРИЧЕСКОЙ ЭНЕРГИЕЙ

ОКТАБРЬ 2023 Г. В % К ПРЕДЫДУЩЕМУ МЕСЯЦУ



101,3

Обеспечение электрической энергией, газом и паром; кондиционирование воздуха



101,8

Производство, передача и распределение электроэнергии




100,0

Производство, передача и распределение пара и горячей воды; кондиционирование воздуха



Производство, передача и распределение электроэнергии



Обеспечение электрической энергией, газом и паром; кондиционирование воздуха



Производство, передача и распределение пара и горячей воды; кондиционирование воздуха

■ Октябрь 2022 г. к сентябрю 2022 г. ■ Октябрь 2023 г. к сентябрю 2023 г.





ИНДЕКСЫ ЦЕН ПРОИЗВОДИТЕЛЕЙ ПО ОБРАБАТЫВАЮЩИМ ПРОИЗВОДСТВАМ

ОКТАБРЬ 2023 Г. В % К ДЕКАБРЮ ПРЕДЫДУЩЕГО ГОДА



Обрабатывающие производства

102,9



Производство металлургическое

153,5



Производство прочих готовых изделий

146,7



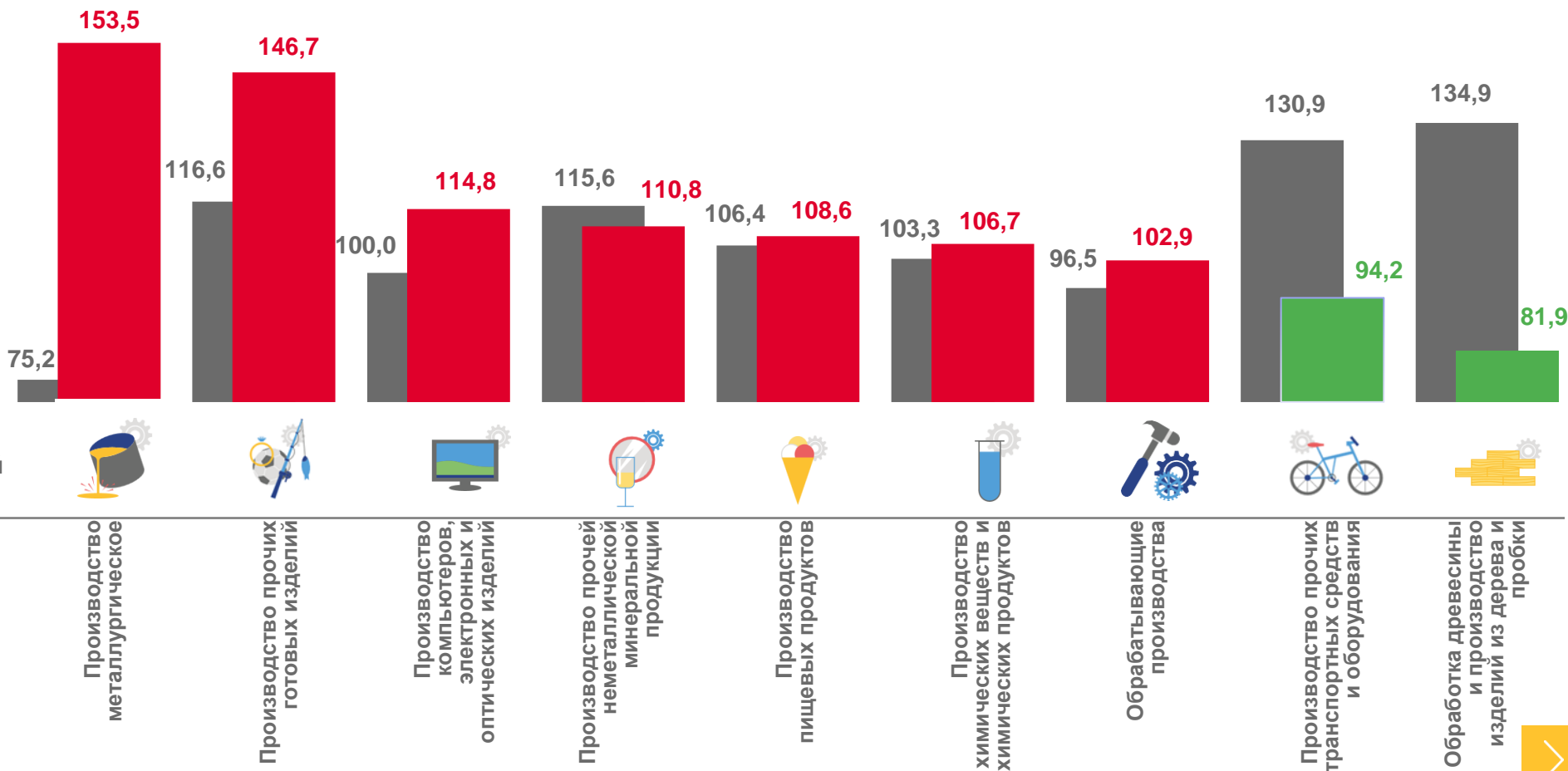
Производство прочих транспортных средств и оборудования

94,2



Обработка древесины и производство изделий из дерева и пробки, кроме мебели, производство изделий из соломки и материалов для плетения

81,9



■ Октябрь 2022 г. к декабрю 2021 г. ■ Октябрь 2023 г. к декабрю 2022 г.



ИНДЕКСЫ ЦЕН ПРОИЗВОДИТЕЛЕЙ ПО ОБРАБАТЫВАЮЩИМ ПРОИЗВОДСТВАМ

ОКТАБРЬ 2023 Г. В % К ПРЕДЫДУЩЕМУ МЕСЯЦУ



Обрабатывающие производства

100,4

100,1

102,3

100,0

101,8

99,6

101,0

100,2

100,4

112,2

100,1

100,0

100,0

100,0

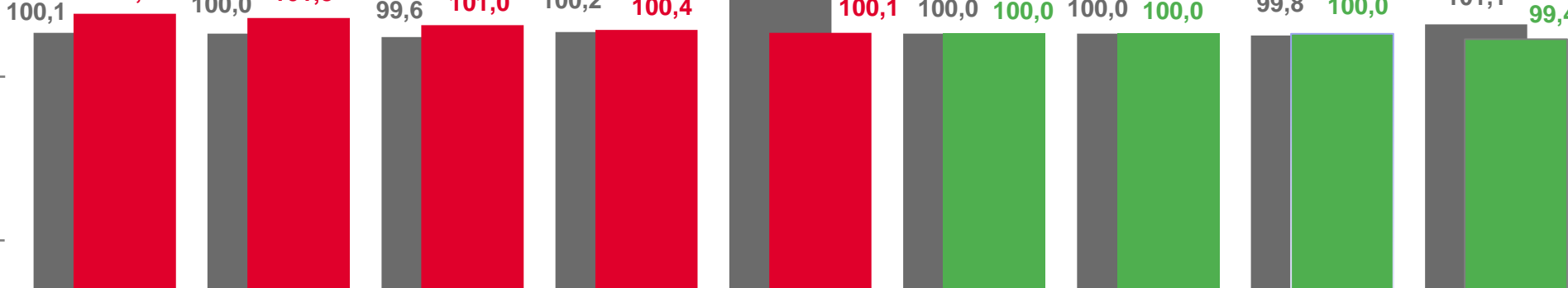
100,0

99,8

100,0

101,1

99,4



Производство
пищевых продуктов

Производство
химических веществ и
химических продуктов

Производство бумаги и
бумажных изделий

Обрабатывающие
производства

Производство прочих
транспортных средств
и оборудования

Производство прочих
готовых изделий

Производство одежды

Производство прочей
неметаллической
минеральной
продукции

Производство
металлургическое



Производство химических веществ
и химических продуктов

101,8



Производство бумаги и бумажных
изделий

101,0



Производство металлургическое

99,4

■ Октябрь 2022 г. к сентябрю 2022 г. ■ Октябрь 2023 г. к сентябрю 2023 г.






ИНДЕКСЫ ЦЕН ПРОИЗВОДИТЕЛЕЙ ПРОМЫШЛЕННЫХ ТОВАРОВ

ЯНВАРЬ – ОКТЯБРЬ 2023 Г. В % К СООТВЕТСТВУЮЩЕМУ ПЕРИОДУ ПРЕДЫДУЩЕГО ГОДА



Индекс цен производителей

112,6



Обеспечение электрической энергией, газом и паром; кондиционирование воздуха

118,1



Обрабатывающие производства

115,3



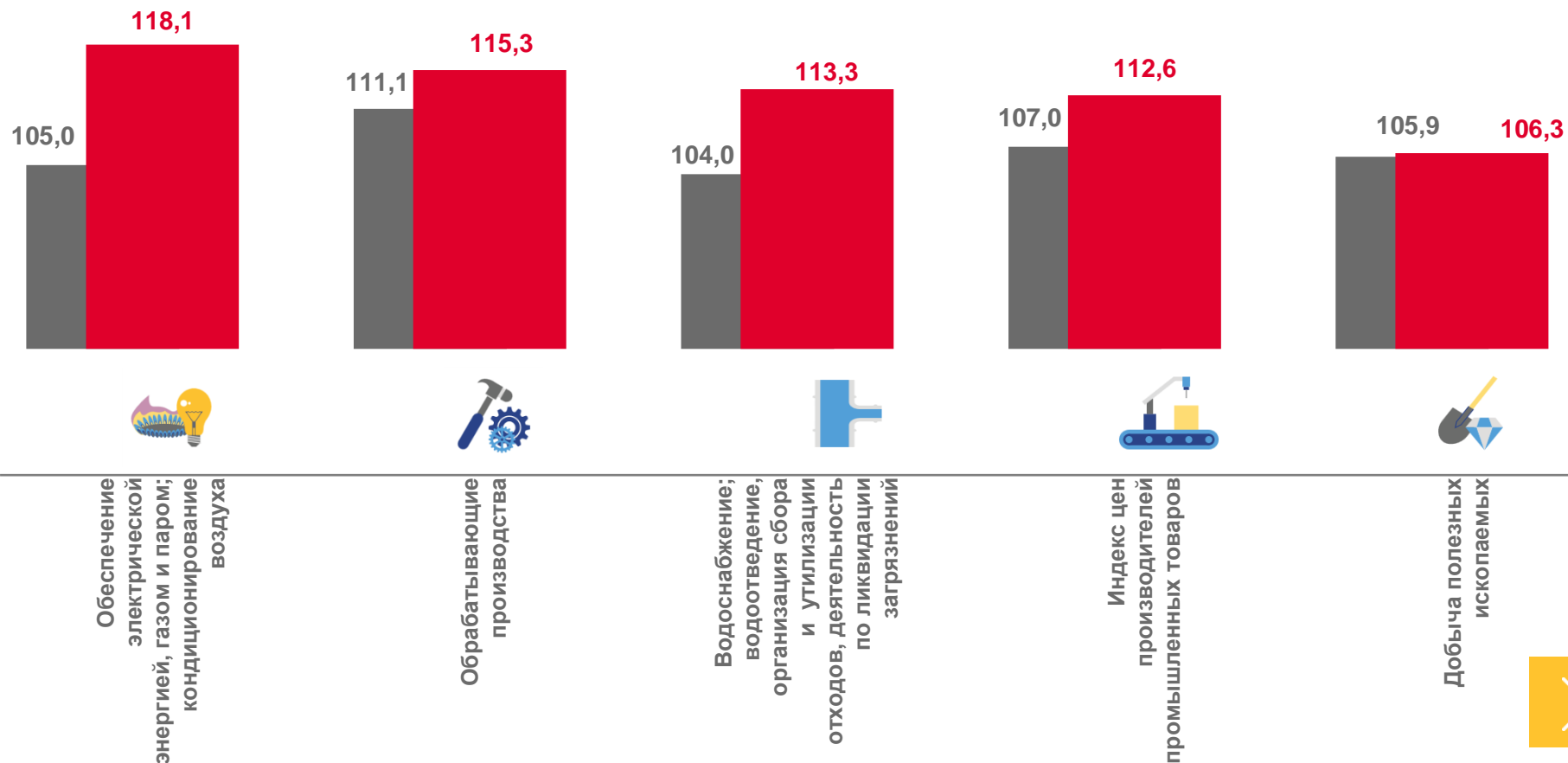
Водоснабжение; водоотведение, организация сбора и утилизации отходов, деятельность по ликвидации загрязнений

113,3



Добыча полезных ископаемых

106,3



■ Январь – октябрь 2022 г. к январю – октябрю 2021 г. ■ Январь – октябрь 2023 г. к январю – октябрю 2022 г.

