



ФЕДЕРАЛЬНАЯ СЛУЖБА  
ГОСУДАРСТВЕННОЙ СТАТИСТИКИ

# Индекс цен производителей промышленных товаров в Республике Бурятия



в августе 2023 года



ФЕДЕРАЛЬНАЯ СЛУЖБА  
ГОСУДАРСТВЕННОЙ СТАТИСТИКИ

# Индекс цен производителей промышленных товаров в Республике Бурятия

в августе 2023 года

01

ИНДЕКСЫ ЦЕН ПРОИЗВОДИТЕЛЕЙ  
И ПОТРЕБИТЕЛЬСКИХ ЦЕН

02

ИНДЕКСЫ ЦЕН ПРОИЗВОДИТЕЛЕЙ ПО ОТДЕЛЬНЫМ  
ВИДАМ ЭКОНОМИЧЕСКОЙ ДЕЯТЕЛЬНОСТИ



# ИНДЕКСЫ ЦЕН ПРОИЗВОДИТЕЛЕЙ И ПОТРЕБИТЕЛЬСКИХ ЦЕН

АВГУСТ В % К ДЕКАБРЮ ПРЕДЫДУЩЕГО ГОДА



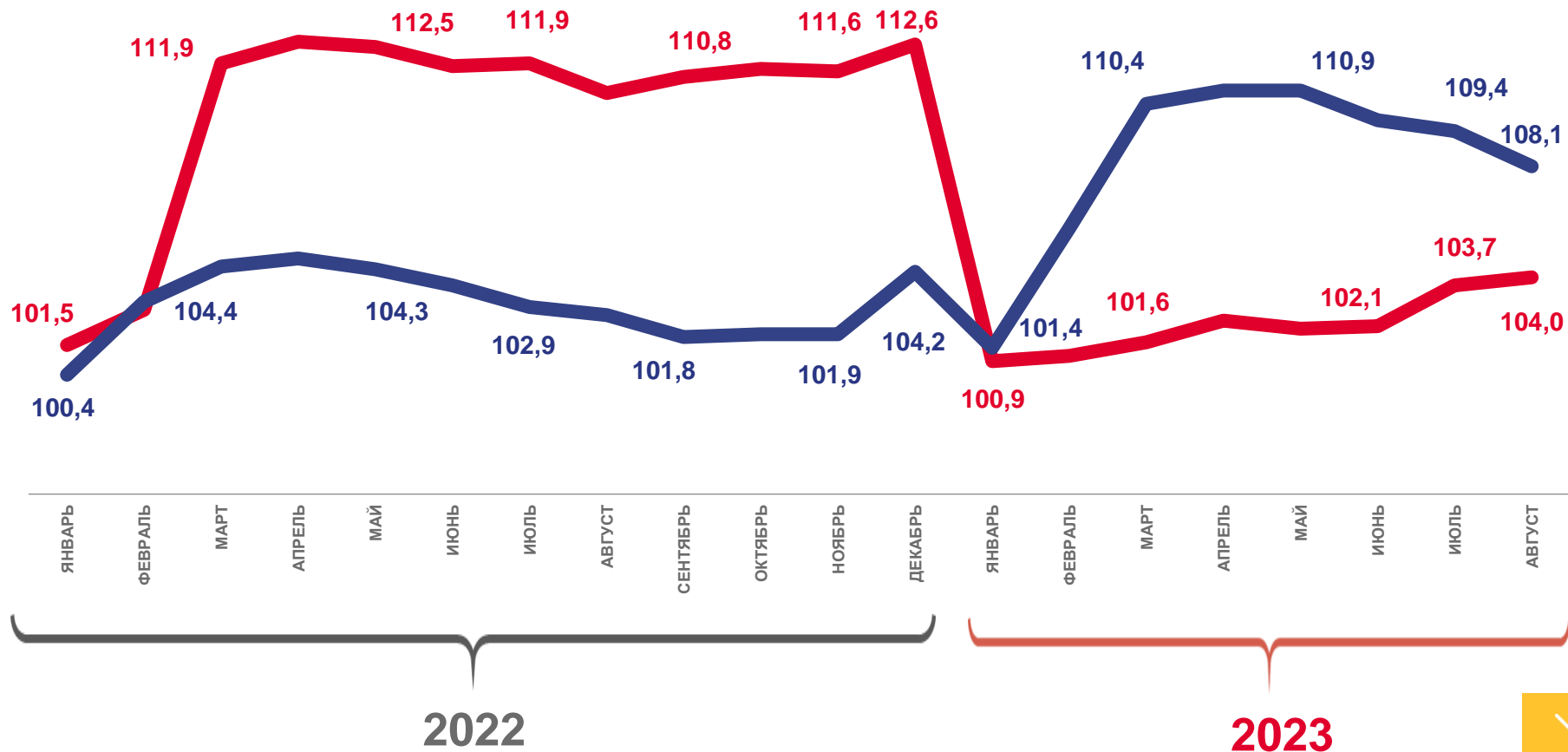
**108,1**

Индекс цен производителей



**104,0**

Индекс потребительских цен



Цены производителей промышленных товаров



Потребительские цены на товары и услуги





# ИНДЕКСЫ ЦЕН ПРОИЗВОДИТЕЛЕЙ ПРОМЫШЛЕННЫХ ТОВАРОВ

АВГУСТ 2023 Г. В % К ДЕКАБРЮ ПРЕДЫДУЩЕГО ГОДА



108,1

Индекс цен производителей



119,9

Добыча полезных ископаемых



105,2

Обеспечение электрической энергией, газом и паром; кондиционирование воздуха



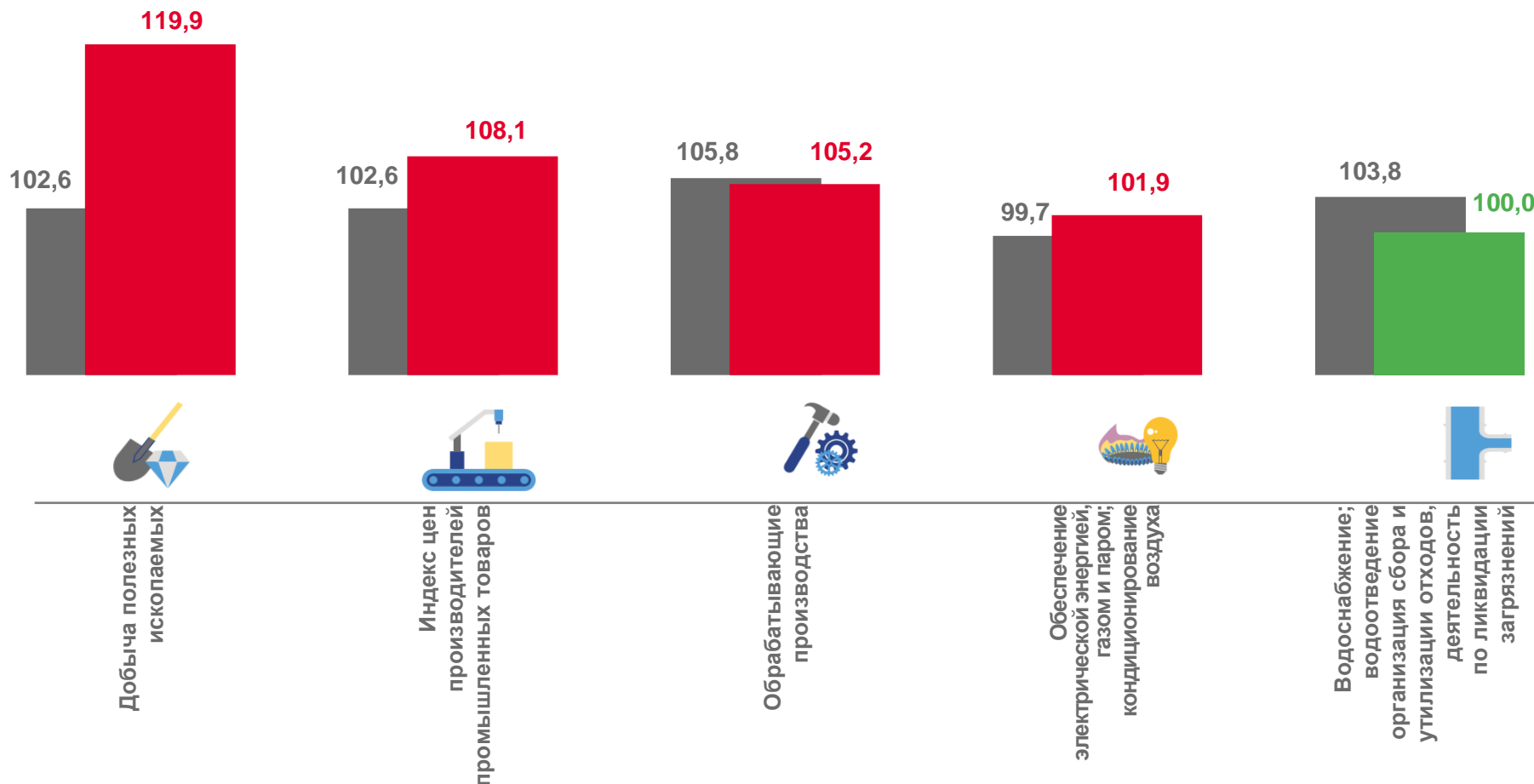
101,9

Обрабатывающие производства



100,0

Водоснабжение; водоотведение, организация сбора и утилизации отходов, деятельность по ликвидации загрязнений



■ Август 2022 г. к декабрю 2021 г.

■ Август 2023 г. к декабрю 2022 г.





# ИНДЕКСЫ ЦЕН ПРОИЗВОДИТЕЛЕЙ ПРОМЫШЛЕННЫХ ТОВАРОВ

АВГУСТ 2023 Г. В % К ПРЕДЫДУЩЕМУ МЕСЯЦУ



Индекс цен производителей

98,8



100,0

Водоснабжение; водоотведение, организация сбора и утилизации отходов, деятельность по ликвидации загрязнений



99,9

Добыча полезных ископаемых



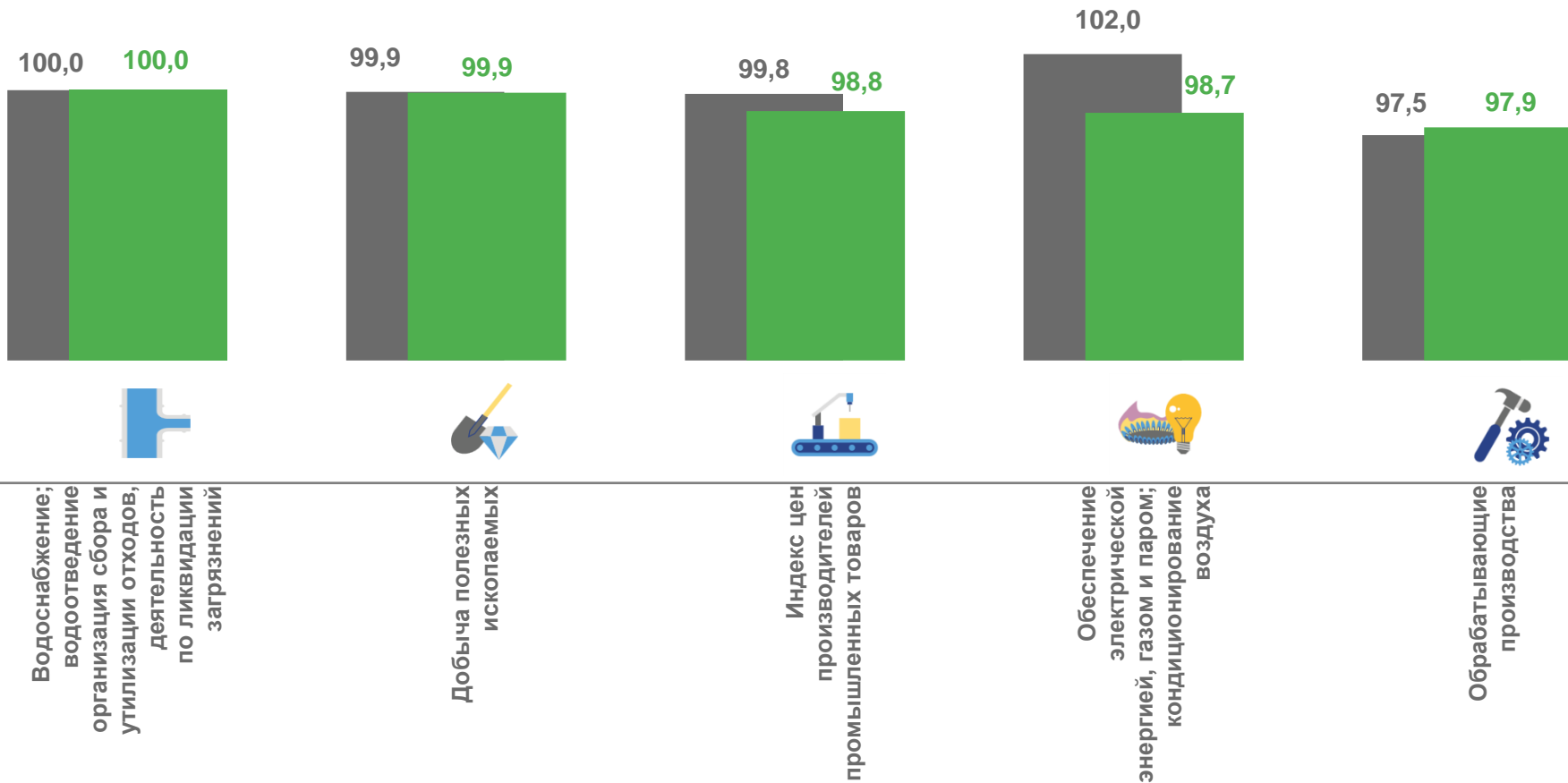
98,7

Обеспечение электрической энергией, газом и паром; кондиционирование воздуха



97,9

Обрабатывающие производства



■ Август 2022 г. к июлю 2022 г.

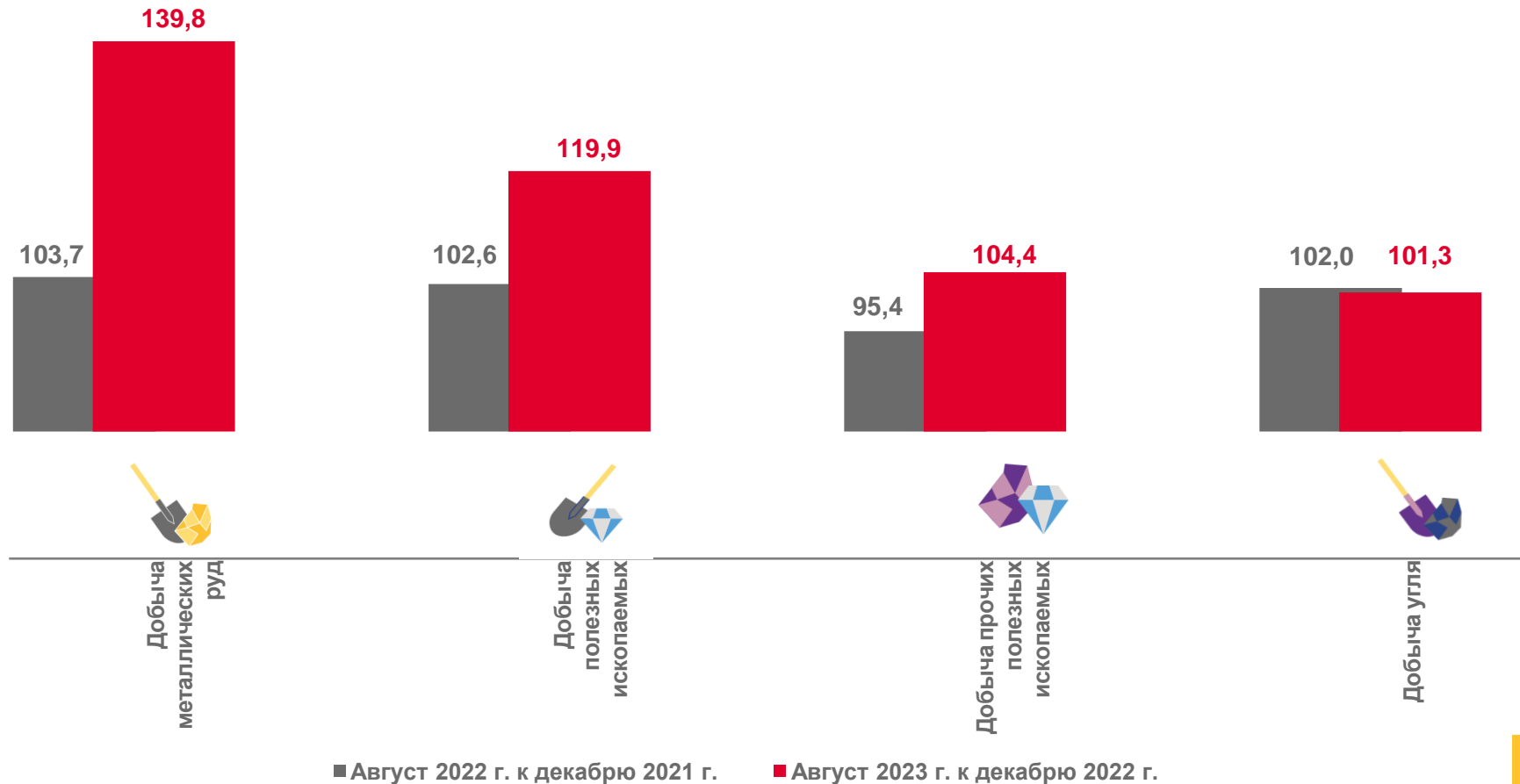
■ Август 2023 г. к июлю 2023 г.





# ИНДЕКСЫ ЦЕН ПРОИЗВОДИТЕЛЕЙ ПО ДОБЫЧЕ ПОЛЕЗНЫХ ИСКОПАЕМЫХ

АВГУСТ 2023 Г. В % К ДЕКАБРЮ ПРЕДЫДУЩЕГО ГОДА



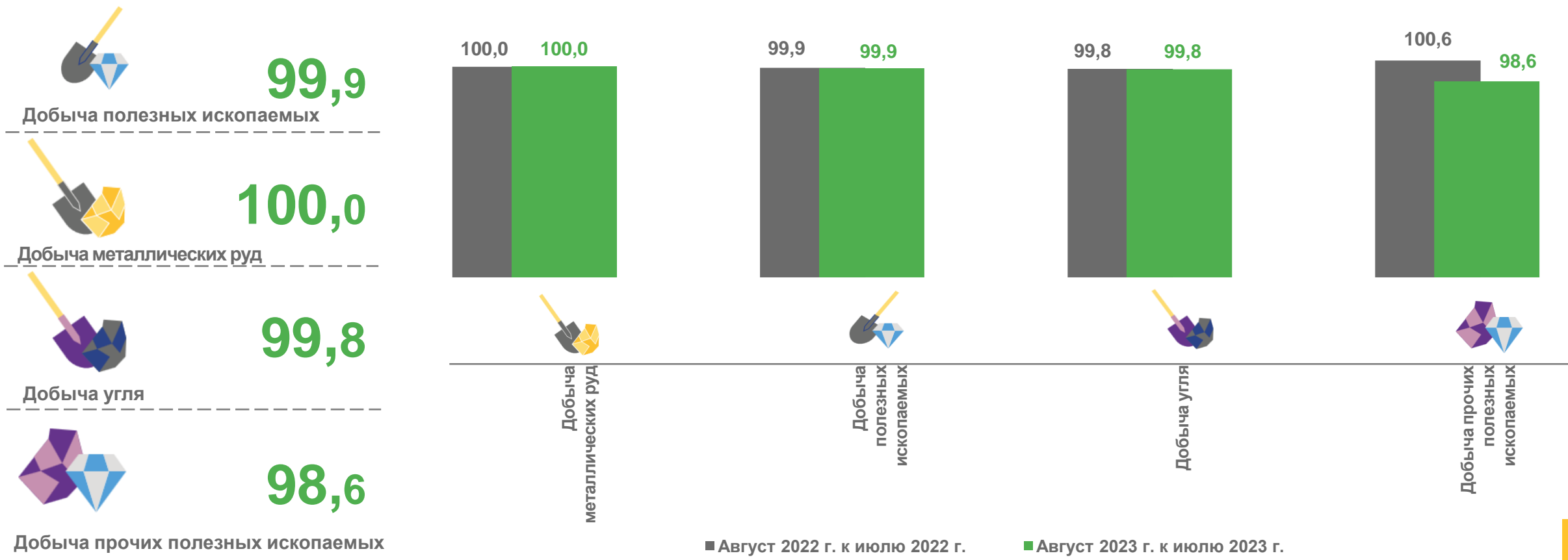
■ Август 2022 г. к декабрю 2021 г. ■ Август 2023 г. к декабрю 2022 г.






# ИНДЕКСЫ ЦЕН ПРОИЗВОДИТЕЛЕЙ ПО ДОБЫЧЕ ПОЛЕЗНЫХ ИСКОПАЕМЫХ


АВГУСТ 2023 Г. В % К ПРЕДЫДУЩЕМУ МЕСЯЦУ





# ИНДЕКСЫ ЦЕН ПРОИЗВОДИТЕЛЕЙ ПО ОБЕСПЕЧЕНИЮ ЭЛЕКТРИЧЕСКОЙ ЭНЕРГИЕЙ

АВГУСТ 2023 Г. В % К ДЕКАБРЮ ПРЕДЫДУЩЕГО ГОДА



**105,2**

Обеспечение электрической энергией,  
газом и паром; кондиционирование  
воздуха



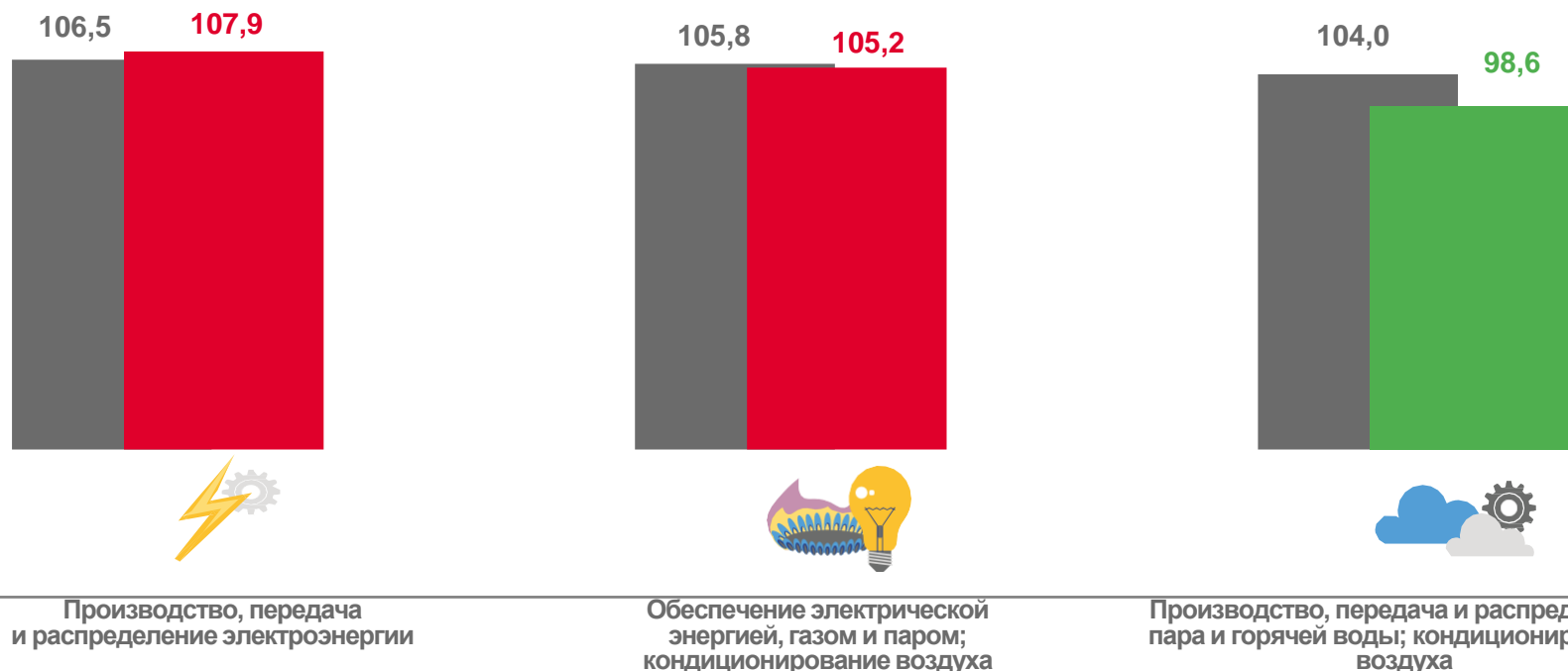
**107,9**

Производство, передача  
и распределение электроэнергии



**98,6**

Производство, передача и распределение  
пара и горячей воды; кондиционирование  
воздуха




■ Август 2022 г. к декабрю 2021 г.

■ Август 2023 г. к декабрю 2022 г.







# ИНДЕКСЫ ЦЕН ПРОИЗВОДИТЕЛЕЙ ПО ОБЕСПЕЧЕНИЮ ЭЛЕКТРИЧЕСКОЙ ЭНЕРГИЕЙ

АВГУСТ 2023 Г. В % К ПРЕДЫДУЩЕМУ МЕСЯЦУ



98,7

Обеспечение электрической энергией,  
газом и паром; кондиционирование  
воздуха



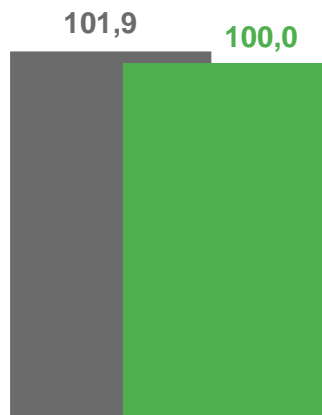
100,0

Производство, передача и распределение  
пара и горячей воды; кондиционирование  
воздуха




98,3

Производство, передача  
и распределение электроэнергии



Производство, передача и распределение пара  
и горячей воды; кондиционирование воздуха



Обеспечение электрической  
энергией, газом и паром;  
кондиционирование воздуха



Производство, передача  
и распределение электроэнергии

■ Август 2022 г. к июлю 2022 г.

■ Август 2023 г. к июлю 2023 г.





# ИНДЕКСЫ ЦЕН ПРОИЗВОДИТЕЛЕЙ ПО ОБРАБАТЫВАЮЩИМ ПРОИЗВОДСТВАМ

АВГУСТ 2023 Г. В % К ДЕКАБРЮ ПРЕДЫДУЩЕГО ГОДА



Обрабатывающие производства

101,9



Производство металлургическое

151,8



Производство прочих готовых изделий

128,3



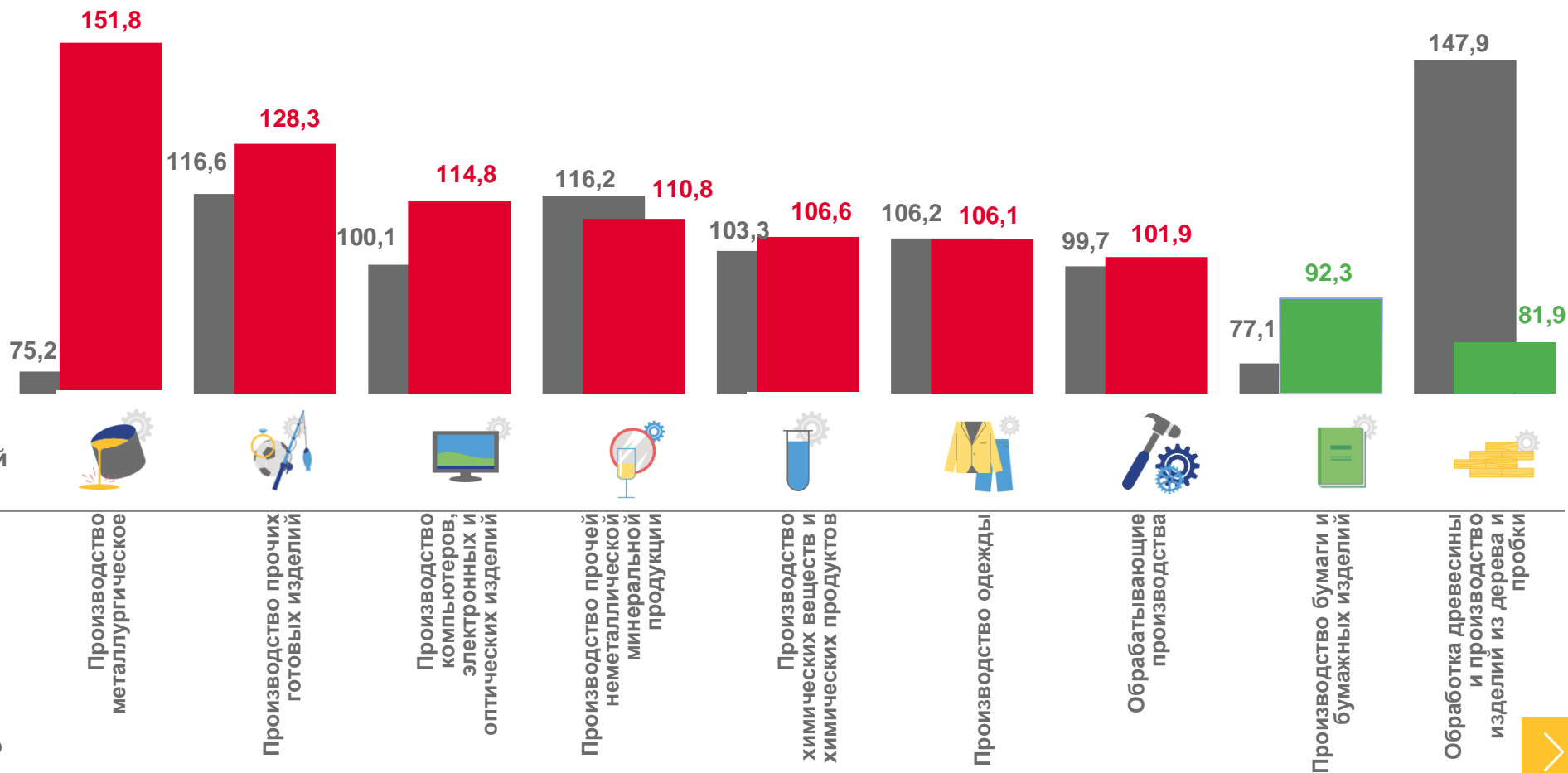
Производство бумаги и бумажных изделий

92,3



Обработка древесины и производство изделий из дерева и пробки, кроме мебели, производство изделий из соломки и материалов для плетения

81,9



■ Август 2022 г. к декабрю 2021 г.

■ Август 2023 г. к декабрю 2022 г.



# ИНДЕКСЫ ЦЕН ПРОИЗВОДИТЕЛЕЙ ПО ОБРАБАТЫВАЮЩИМ ПРОИЗВОДСТВАМ

АВГУСТ 2023 Г. В % К ПРЕДЫДУЩЕМУ МЕСЯЦУ



Обрабатывающие производства

97,9




Производство металлургическое

107,0



Производство бумаги и бумажных изделий

101,3



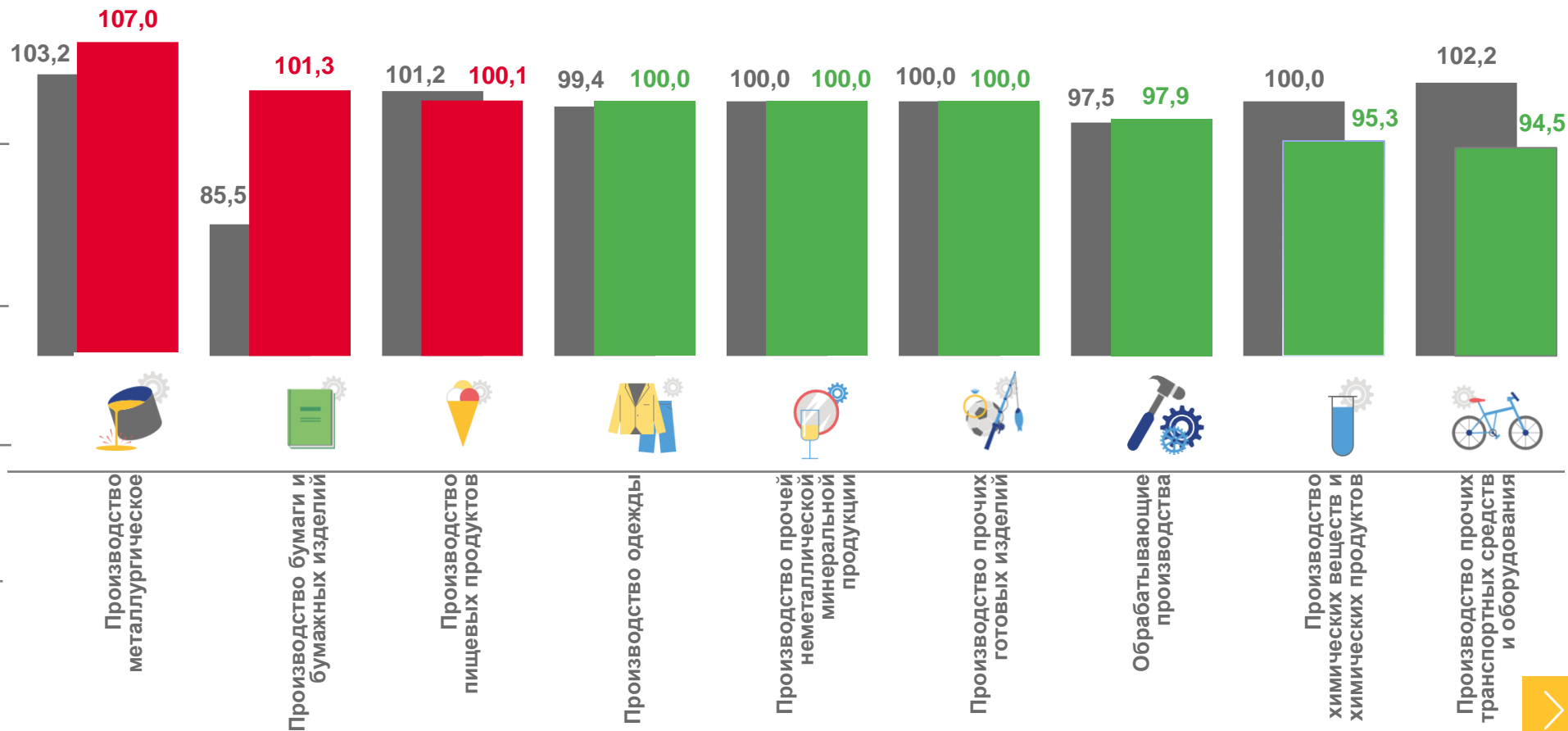
Производство химических веществ и химических продуктов

95,3



Производство прочих транспортных средств и оборудования

94,5



■ Август 2022 г. к июлю 2022 г.

■ Август 2023 г. к июлю 2023 г.




# ИНДЕКСЫ ЦЕН ПРОИЗВОДИТЕЛЕЙ ПРОМЫШЛЕННЫХ ТОВАРОВ

ЯНВАРЬ-АВГУСТ 2023 Г. В % К СООТВЕТСТВУЮЩЕМУ ПЕРИОДУ ПРЕДЫДУЩЕГО ГОДА



Индекс цен производителей

**112,1**



Обеспечение электрической энергией, газом и паром; кондиционирование воздуха

**120,3**



Обрабатывающие производства

**116,1**



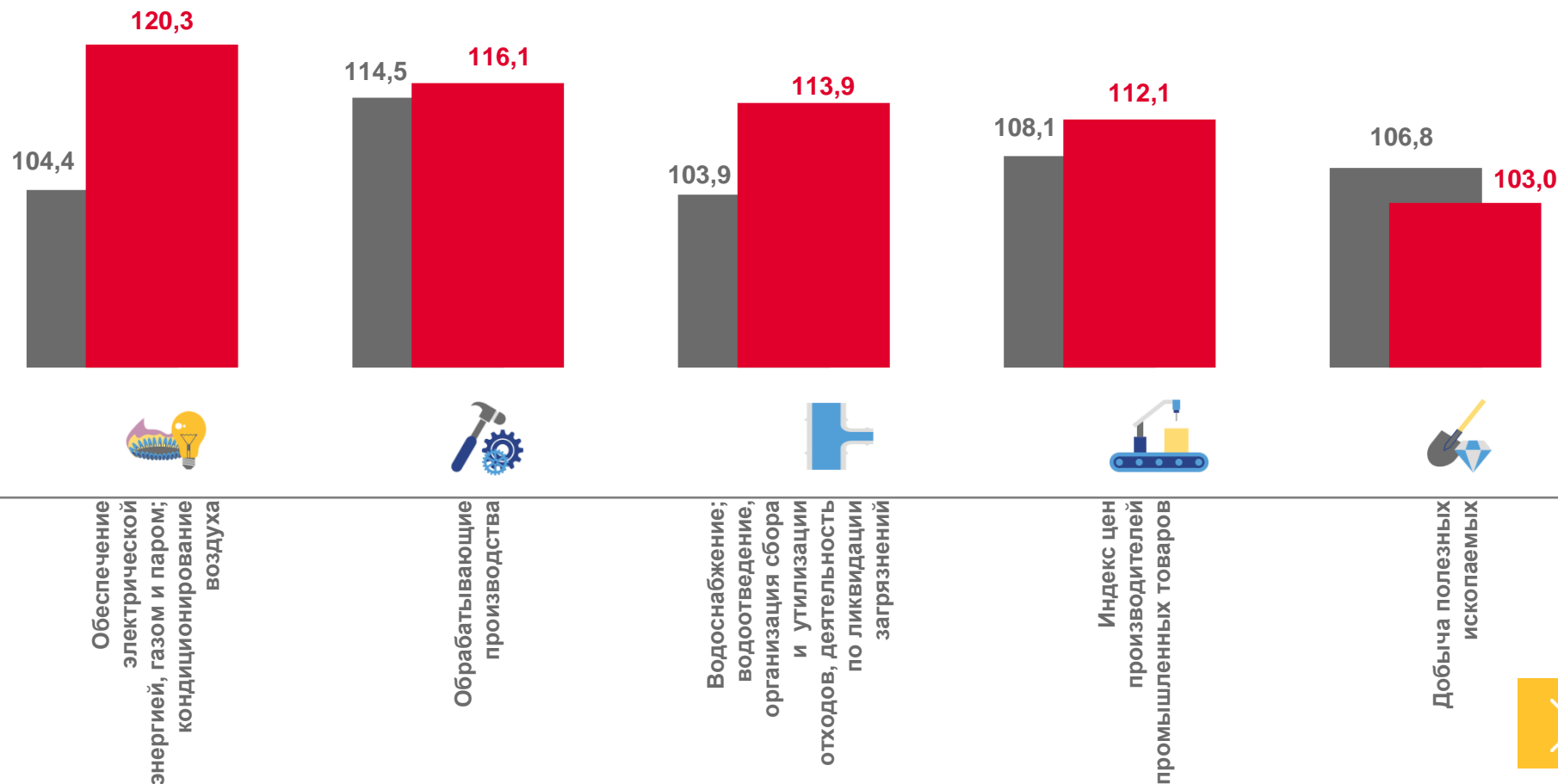
Водоснабжение; водоотведение, организация сбора и утилизации отходов, деятельность по ликвидации загрязнений

**113,9**



Добыча полезных ископаемых

**103,0**



■ Январь-август 2022 г. к январю-август 2021 г.

■ Январь-август 2023 г. к январю-август 2022 г.

