



ФЕДЕРАЛЬНАЯ СЛУЖБА
ГОСУДАРСТВЕННОЙ СТАТИСТИКИ

Индекс цен производителей промышленных товаров в Республике Бурятия



в ноябре 2023 года



ФЕДЕРАЛЬНАЯ СЛУЖБА
ГОСУДАРСТВЕННОЙ СТАТИСТИКИ

Индекс цен производителей промышленных товаров в Республике Бурятия

в ноябре 2023 года

01

ИНДЕКСЫ ЦЕН ПРОИЗВОДИТЕЛЕЙ
И ПОТРЕБИТЕЛЬСКИХ ЦЕН

02

ИНДЕКСЫ ЦЕН ПРОИЗВОДИТЕЛЕЙ ПО ОТДЕЛЬНЫМ
ВИДАМ ЭКОНОМИЧЕСКОЙ ДЕЯТЕЛЬНОСТИ



ИНДЕКСЫ ЦЕН ПРОИЗВОДИТЕЛЕЙ И ПОТРЕБИТЕЛЬСКИХ ЦЕН

НОЯБРЬ В % К ДЕКАБРЮ ПРЕДЫДУЩЕГО ГОДА



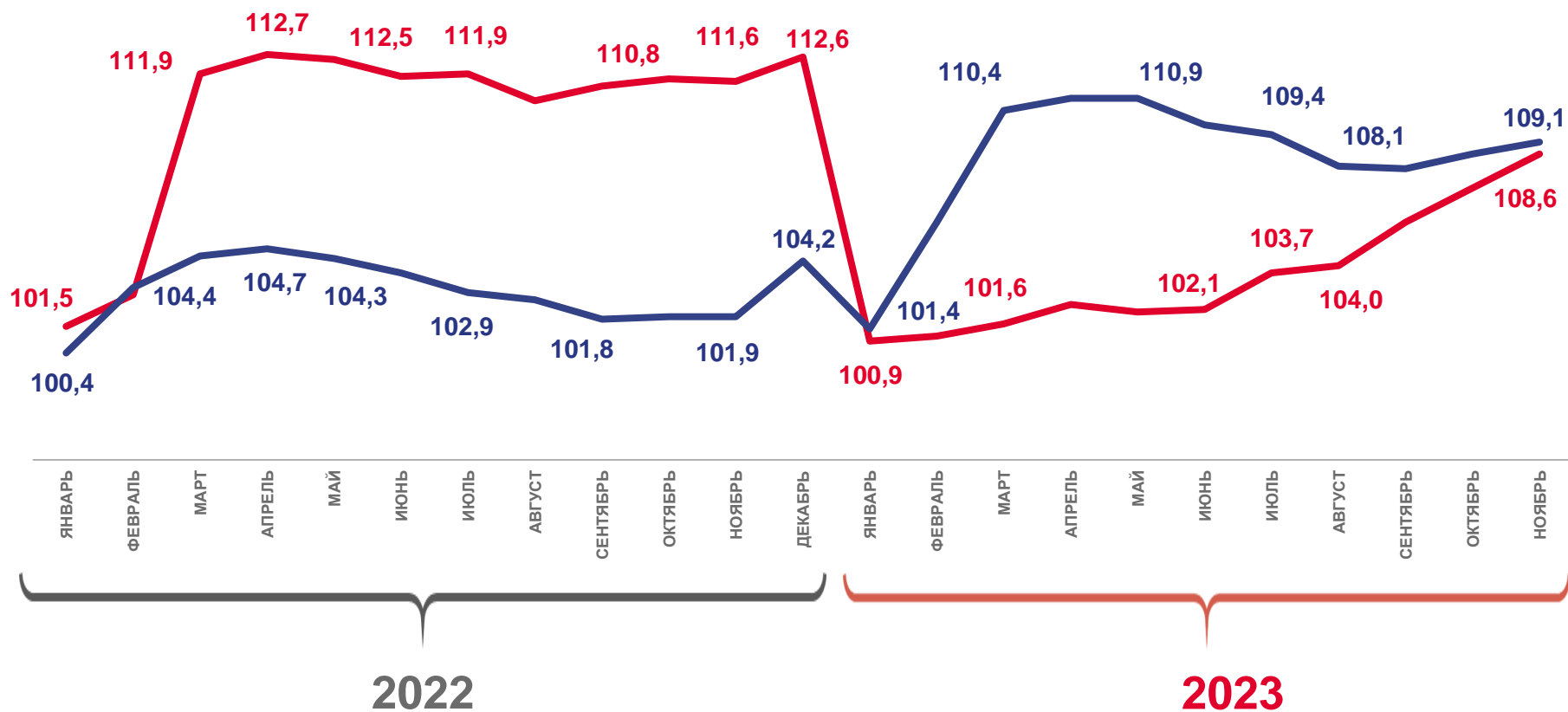
109,1

Индекс цен производителей



108,6

Индекс потребительских цен



Цены производителей промышленных товаров



Потребительские цены на товары и услуги





ИНДЕКСЫ ЦЕН ПРОИЗВОДИТЕЛЕЙ ПРОМЫШЛЕННЫХ ТОВАРОВ

НОЯБРЬ 2023 Г. В % К ДЕКАБРЮ ПРЕДЫДУЩЕГО ГОДА



109,1

Индекс цен производителей



120,4

Добыча полезных ископаемых



104,4

Обеспечение электрической энергией, газом и паром; кондиционирование воздуха



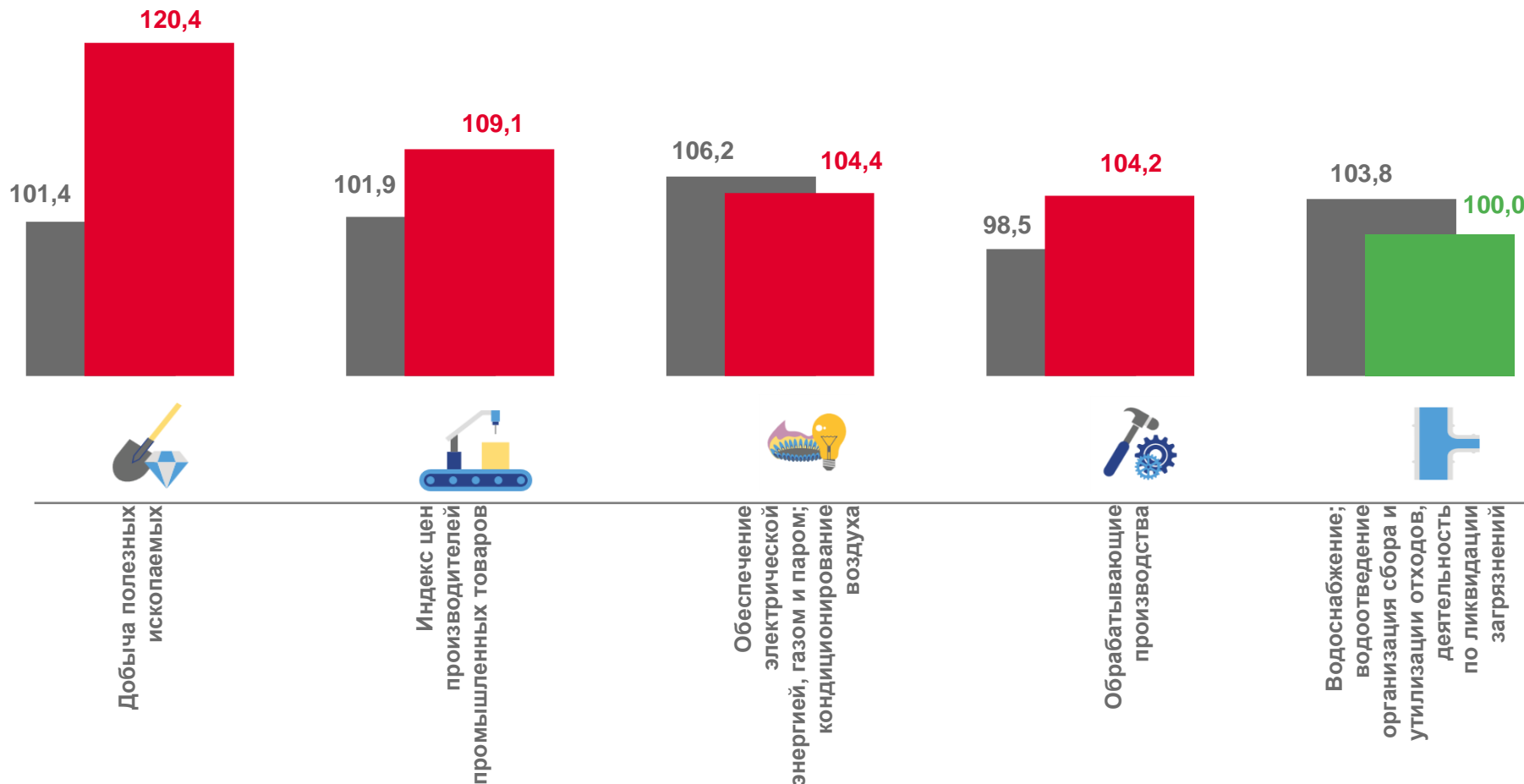
104,2

Обрабатывающие производства



100,0

Водоснабжение; водоотведение, организация сбора и утилизации отходов, деятельность по ликвидации загрязнений



■ Ноябрь 2022 г. к декабрю 2021 г.

■ Ноябрь 2023 г. к декабрю 2022 г.





ИНДЕКСЫ ЦЕН ПРОИЗВОДИТЕЛЕЙ ПРОМЫШЛЕННЫХ ТОВАРОВ

НОЯБРЬ 2023 Г. В % К ПРЕДЫДУЩЕМУ МЕСЯЦУ



100,5

Индекс цен производителей



101,2

Обработывающие производства



100,0

Добыча полезных ископаемых



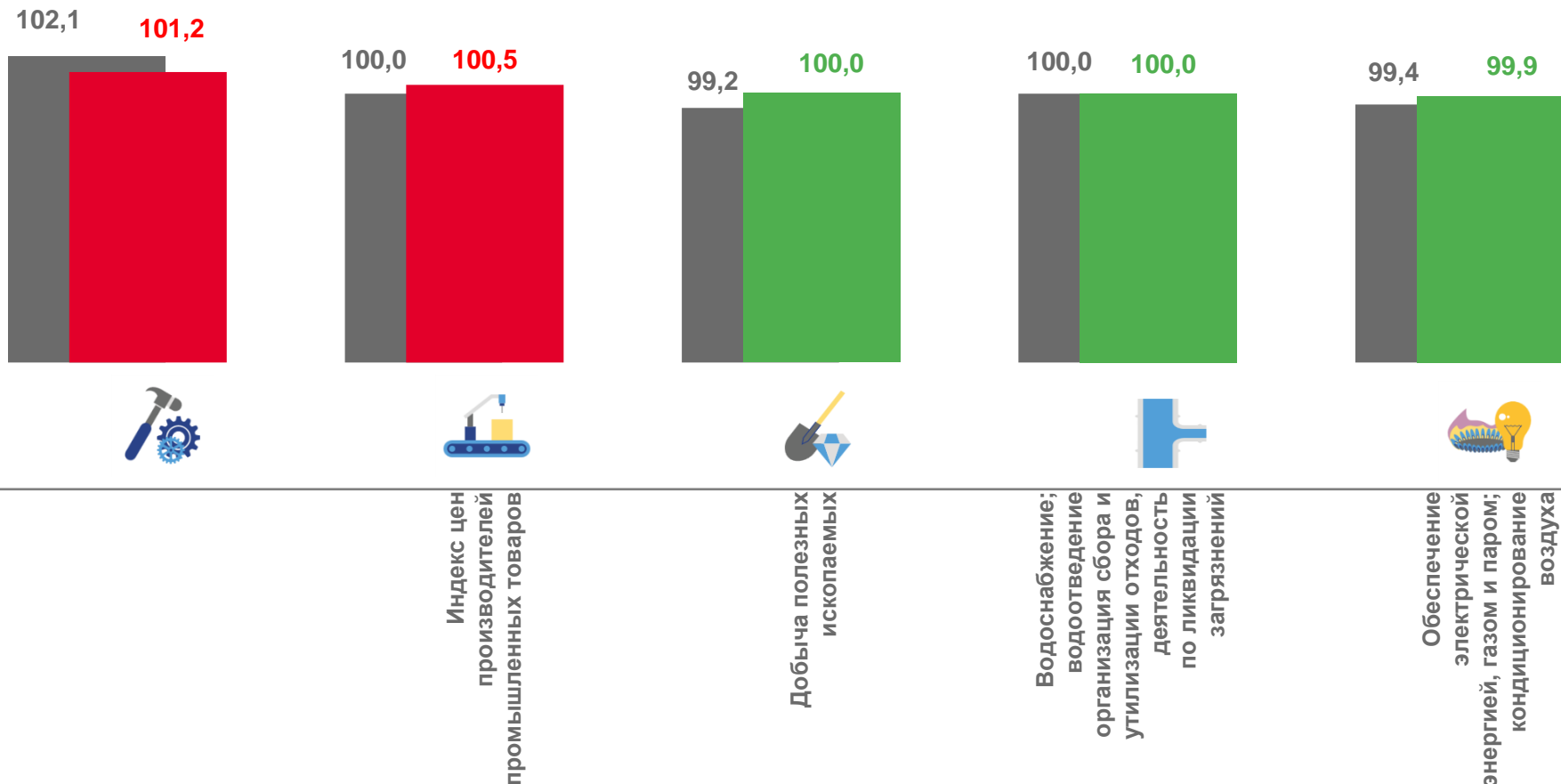
100,0

Водоснабжение; водоотведение, организация сбора и утилизации отходов, деятельность по ликвидации загрязнений



99,9

Обеспечение электрической энергией, газом и паром; кондиционирование воздуха



■ Ноябрь 2022 г. к октябрю 2022 г.

■ Ноябрь 2023 г. к октябрю 2023 г.






ИНДЕКСЫ ЦЕН ПРОИЗВОДИТЕЛЕЙ ПРОМЫШЛЕННЫХ ТОВАРОВ

ЯНВАРЬ – НОЯБРЬ 2023 Г. В % К СООТВЕТСТВУЮЩЕМУ ПЕРИОДУ ПРЕДЫДУЩЕГО ГОДА



112,4

Индекс цен производителей



117,4

Обеспечение электрической энергией, газом и паром; кондиционирование воздуха



114,1

Обрабатывающие производства



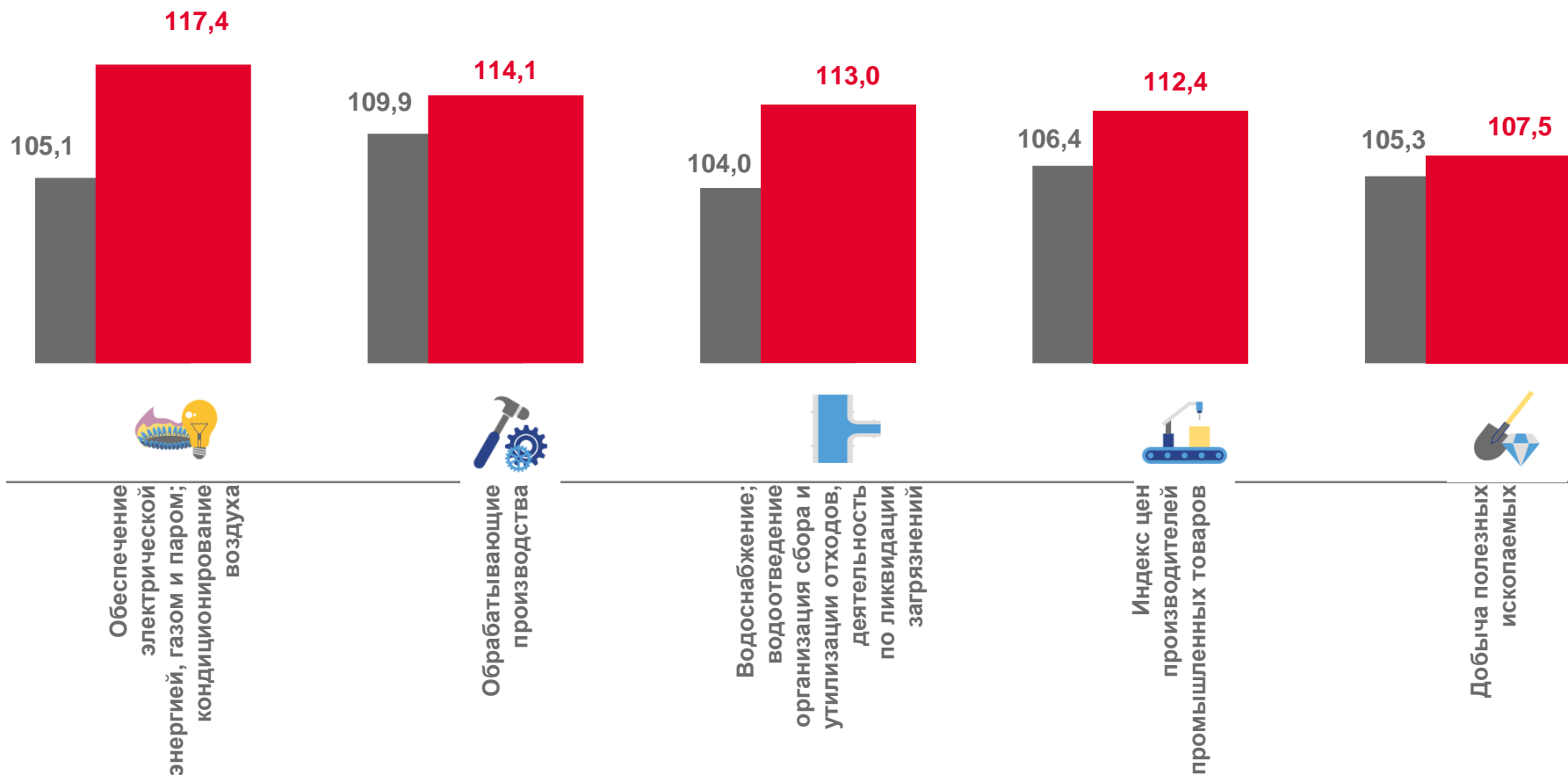
113,0

Водоснабжение; водоотведение, организация сбора и утилизации отходов, деятельность по ликвидации загрязнений



107,5

Добыча полезных ископаемых



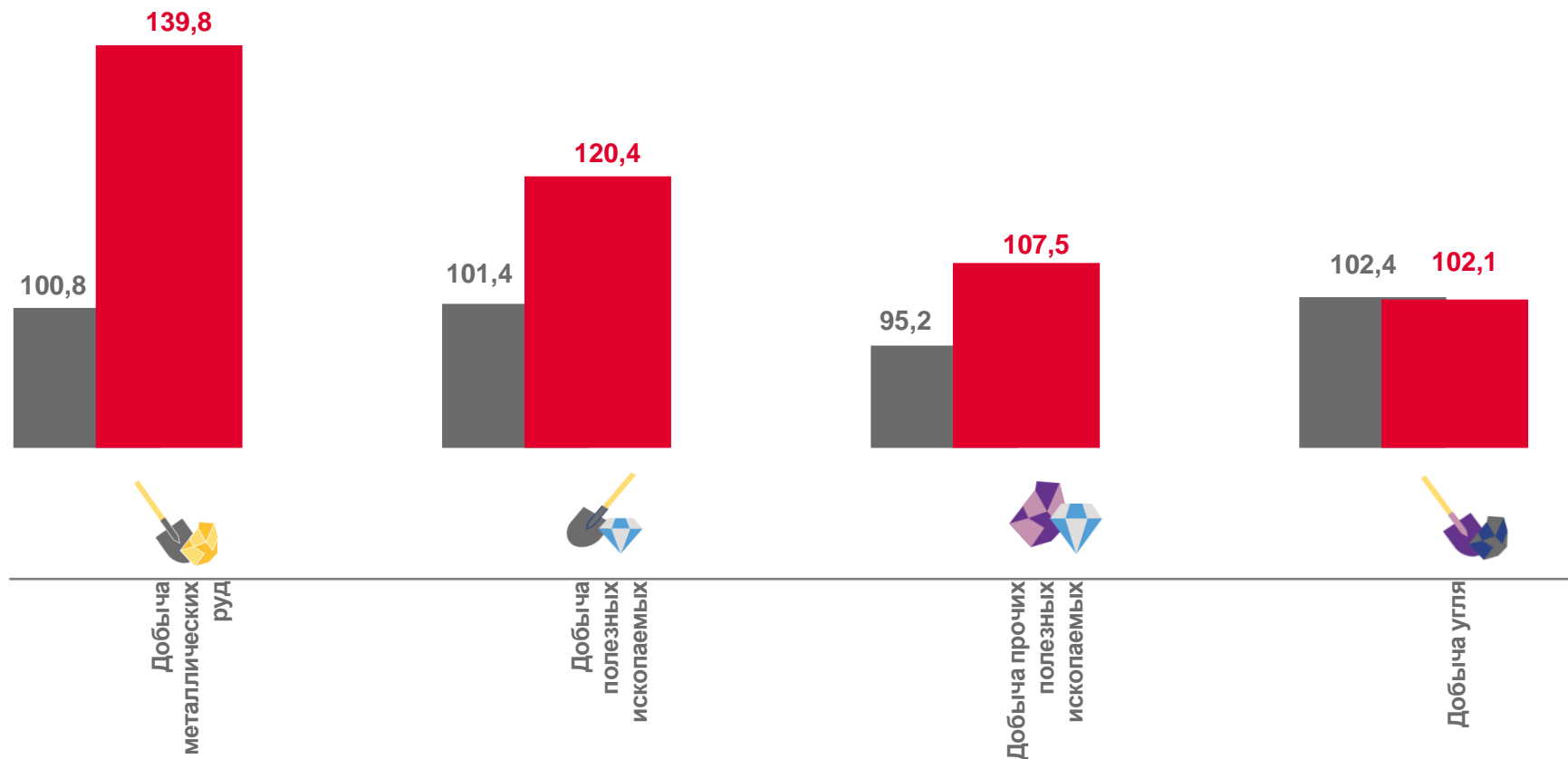
■ Январь – ноябрь 2022 г. к январю – ноябрю 2021 г.

■ Январь – ноябрь 2023 г. к январю – ноябрю 2022 г.



ИНДЕКСЫ ЦЕН ПРОИЗВОДИТЕЛЕЙ ПО ДОБЫЧЕ ПОЛЕЗНЫХ ИСКОПАЕМЫХ

НОЯБРЬ 2023 Г. В % К ДЕКАБРЮ ПРЕДЫДУЩЕГО ГОДА



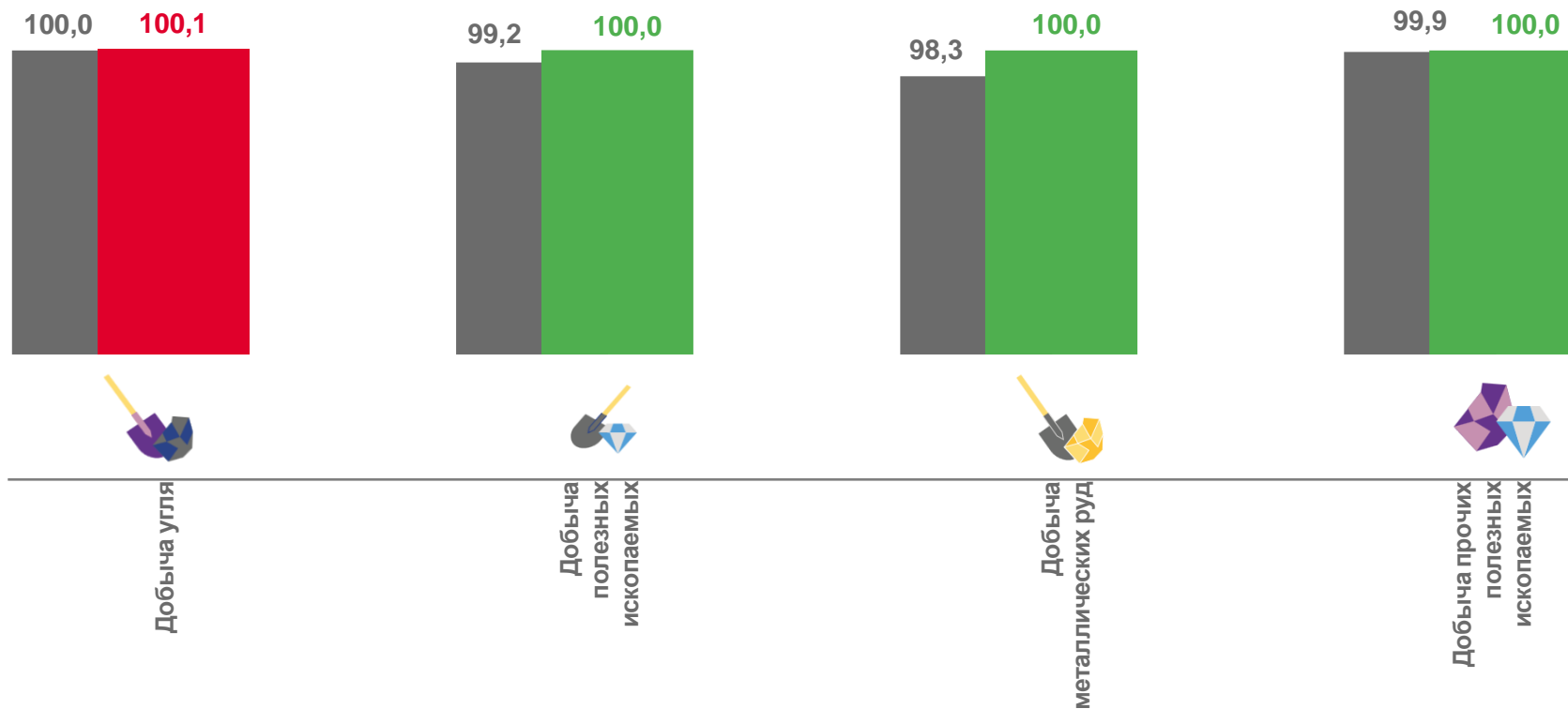
■ Ноябрь 2022 г. к декабрю 2021 г. ■ Ноябрь 2023 г. к декабрю 2022 г.





ИНДЕКСЫ ЦЕН ПРОИЗВОДИТЕЛЕЙ ПО ДОБЫЧЕ ПОЛЕЗНЫХ ИСКОПАЕМЫХ

НОЯБРЬ 2023 Г. В % К ПРЕДЫДУЩЕМУ МЕСЯЦУ



■ Ноябрь 2022 г. к октябрю 2022 г.


■ Ноябрь 2023 г. к октябрю 2023 г.





ИНДЕКСЫ ЦЕН ПРОИЗВОДИТЕЛЕЙ ПО ОБЕСПЕЧЕНИЮ ЭЛЕКТРИЧЕСКОЙ ЭНЕРГИЕЙ

НОЯБРЬ 2023 Г. В % К ДЕКАБРЮ ПРЕДЫДУЩЕГО ГОДА



104,4

Обеспечение электрической энергией,
газом и паром; кондиционирование
воздуха



106,9

Производство, передача
и распределение электроэнергии



98,6


Производство, передача и распределение
пара и горячей воды; кондиционирование
воздуха

107,2 106,9



Производство, передача
и распределение электроэнергии

106,2 104,4



Обеспечение электрической
энергией, газом и паром;
кондиционирование воздуха

104,0 98,6




Производство, передача и распределение
пара и горячей воды; кондиционирование
воздуха

■ Ноябрь 2022 г. к декабрю 2021 г.

■ Ноябрь 2023 г. к декабрю 2022 г.





ИНДЕКСЫ ЦЕН ПРОИЗВОДИТЕЛЕЙ ПО ОБЕСПЕЧЕНИЮ ЭЛЕКТРИЧЕСКОЙ ЭНЕРГИЕЙ

НОЯБРЬ 2023 Г. В % К ПРЕДЫДУЩЕМУ МЕСЯЦУ



99,9

Обеспечение электрической энергией, газом и паром; кондиционирование воздуха



100,0

Производство, передача и распределение пара и горячей воды; кондиционирование воздуха




99,8

Производство, передача и распределение электроэнергии



Производство, передача и распределение пара и горячей воды; кондиционирование воздуха



Обеспечение электрической энергией, газом и паром; кондиционирование воздуха



Производство, передача и распределение электроэнергии

■ Ноябрь 2022 г. к октябрю 2022 г. ■ Ноябрь 2023 г. к октябрю 2023 г.



ИНДЕКСЫ ЦЕН ПРОИЗВОДИТЕЛЕЙ ПО ОБРАБАТЫВАЮЩИМ ПРОИЗВОДСТВАМ



НОЯБРЬ 2023 Г. В % К ДЕКАБРЮ ПРЕДЫДУЩЕГО ГОДА

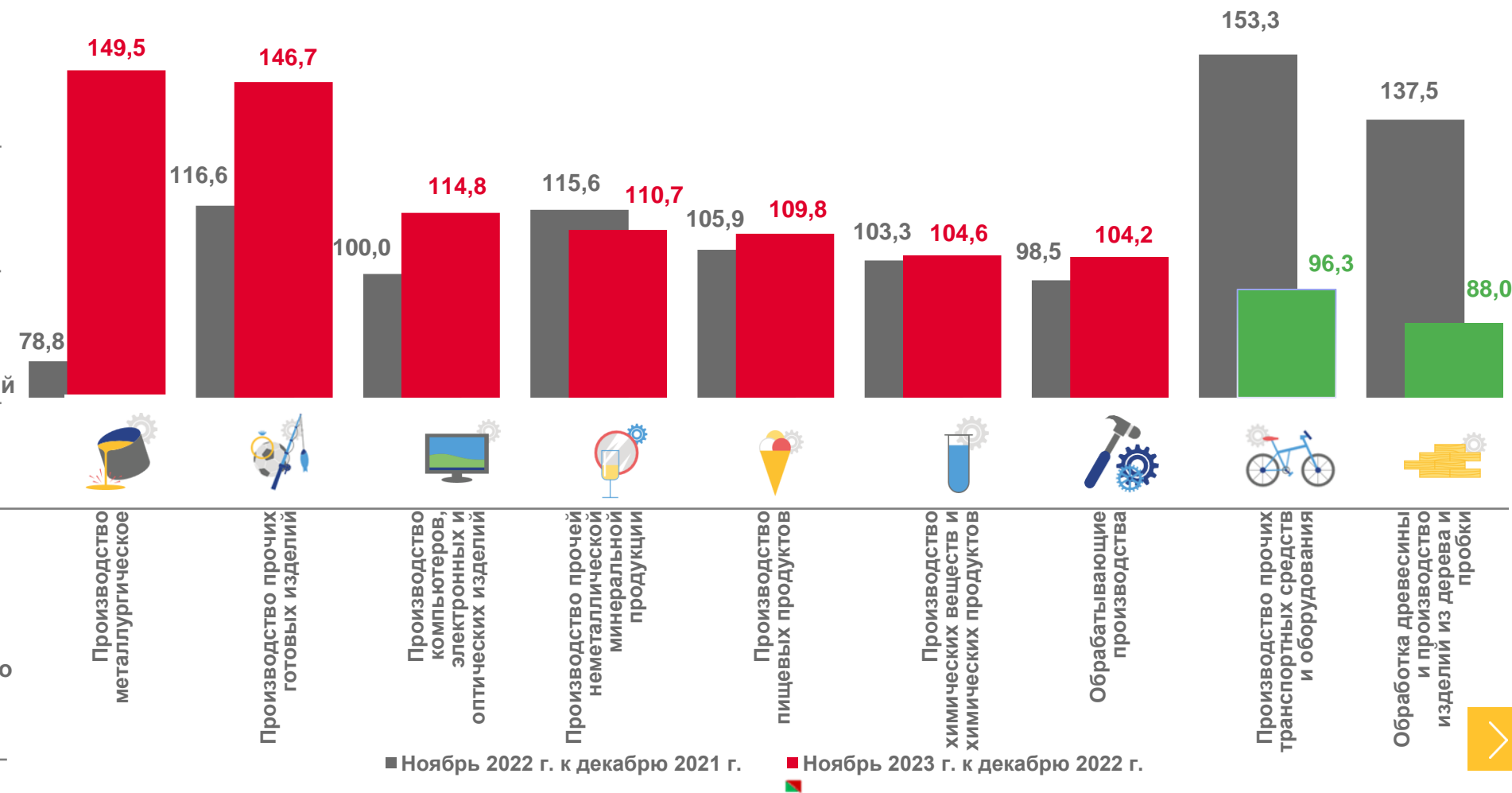
104,2
Обрабатывающие производства

149,5
Производство металлургическое

146,7
Производство прочих готовых изделий

96,3
Производство прочих транспортных средств и оборудования

88,0
Обработка древесины и производство изделий из дерева и пробки, кроме мебели, производство изделий из соломки и материалов для плетения





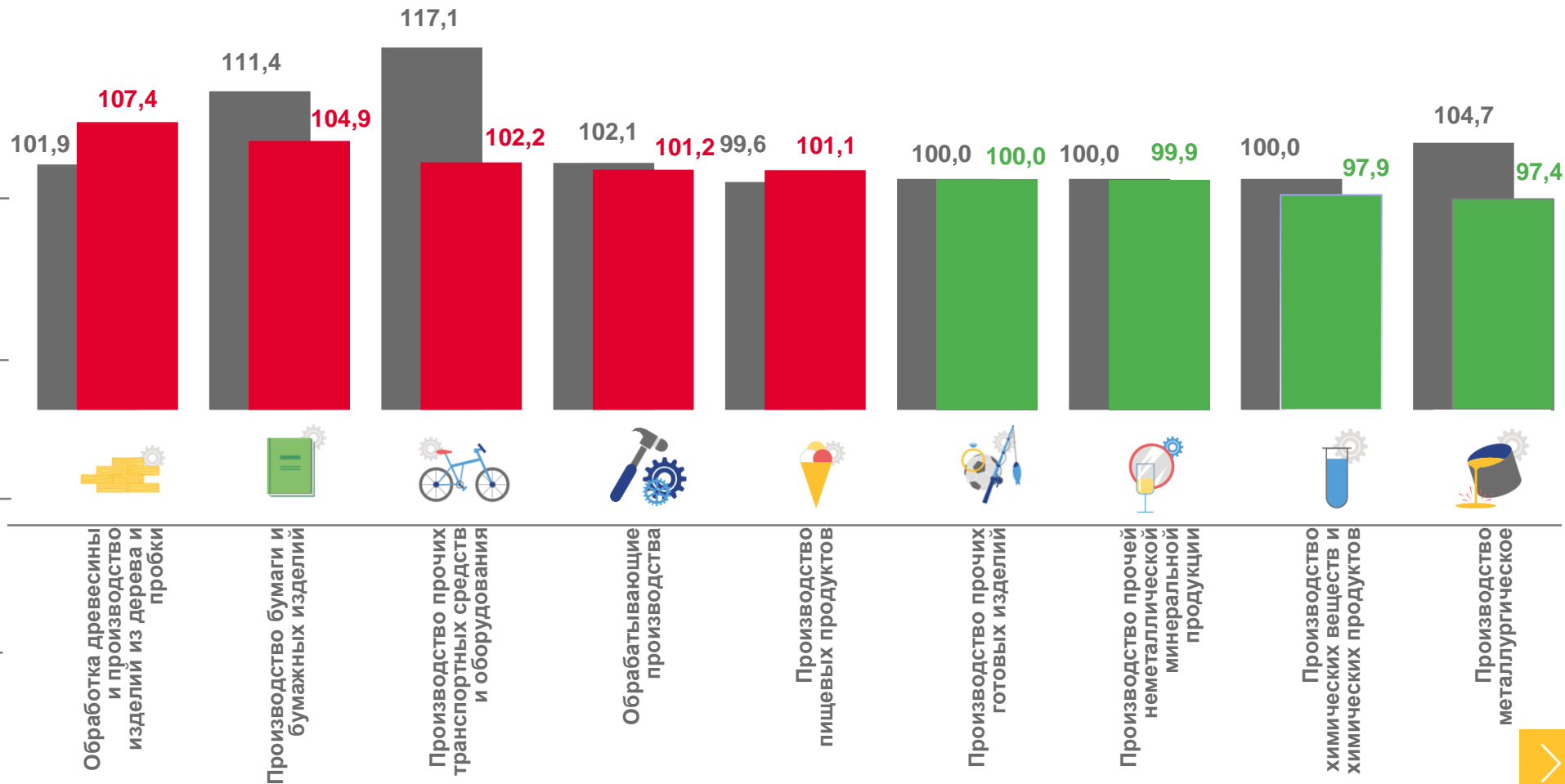
ИНДЕКСЫ ЦЕН ПРОИЗВОДИТЕЛЕЙ ПО ОБРАБАТЫВАЮЩИМ ПРОИЗВОДСТВАМ

НОЯБРЬ 2023 Г. В % К ПРЕДЫДУЩЕМУ МЕСЯЦУ



Обрабатывающие производства

101,2



Обработка древесины и производство изделий из дерева и пробки

107,4



Производство бумаги и бумажных изделий

104,9



Производство химических веществ и химических продуктов

97,9



Производство металлургическое

97,4

■ Ноябрь 2022 г. к октябрю 2022 г.

■ Ноябрь 2023 г. к октябрю 2023 г.