



ФЕДЕРАЛЬНАЯ СЛУЖБА
ГОСУДАРСТВЕННОЙ СТАТИСТИКИ
ТЕРРИТОРИАЛЬНЫЙ ОРГАН ФЕДЕРАЛЬНОЙ
СЛУЖБЫ ГОСУДАРСТВЕННОЙ СТАТИСТИКИ
ПО РЕСПУБЛИКЕ БУРЯТИЯ

Индексы потребительских цен по Республике Бурятия и регионам Дальневосточного федерального округа



март 2023 года



Индексы потребительских цен по Республике Бурятия и регионам ДФО

март 2023 года

- 01 ИНДЕКСЫ ПОТРЕБИТЕЛЬСКИХ ЦЕН
- 02 ИНДЕКСЫ ЦЕН НА ОТДЕЛЬНЫЕ ГРУППЫ
И ВИДЫ ПРОДОВОЛЬСТВЕННЫХ ТОВАРОВ
- 03 ИНДЕКСЫ ЦЕН НА ОТДЕЛЬНЫЕ ГРУППЫ
НЕПРОДОВОЛЬСТВЕННЫХ ТОВАРОВ
- 04 ИНДЕКСЫ ЦЕН И ТАРИФОВ НА УСЛУГИ





ИНДЕКСЫ ПОТРЕБИТЕЛЬСКИХ ЦЕН

март 2023 г. в % к предыдущему месяцу



100,44

ИПЦ



100,32

Все товары



100,38

Продовольственные товары



100,24

Непродовольственные товары



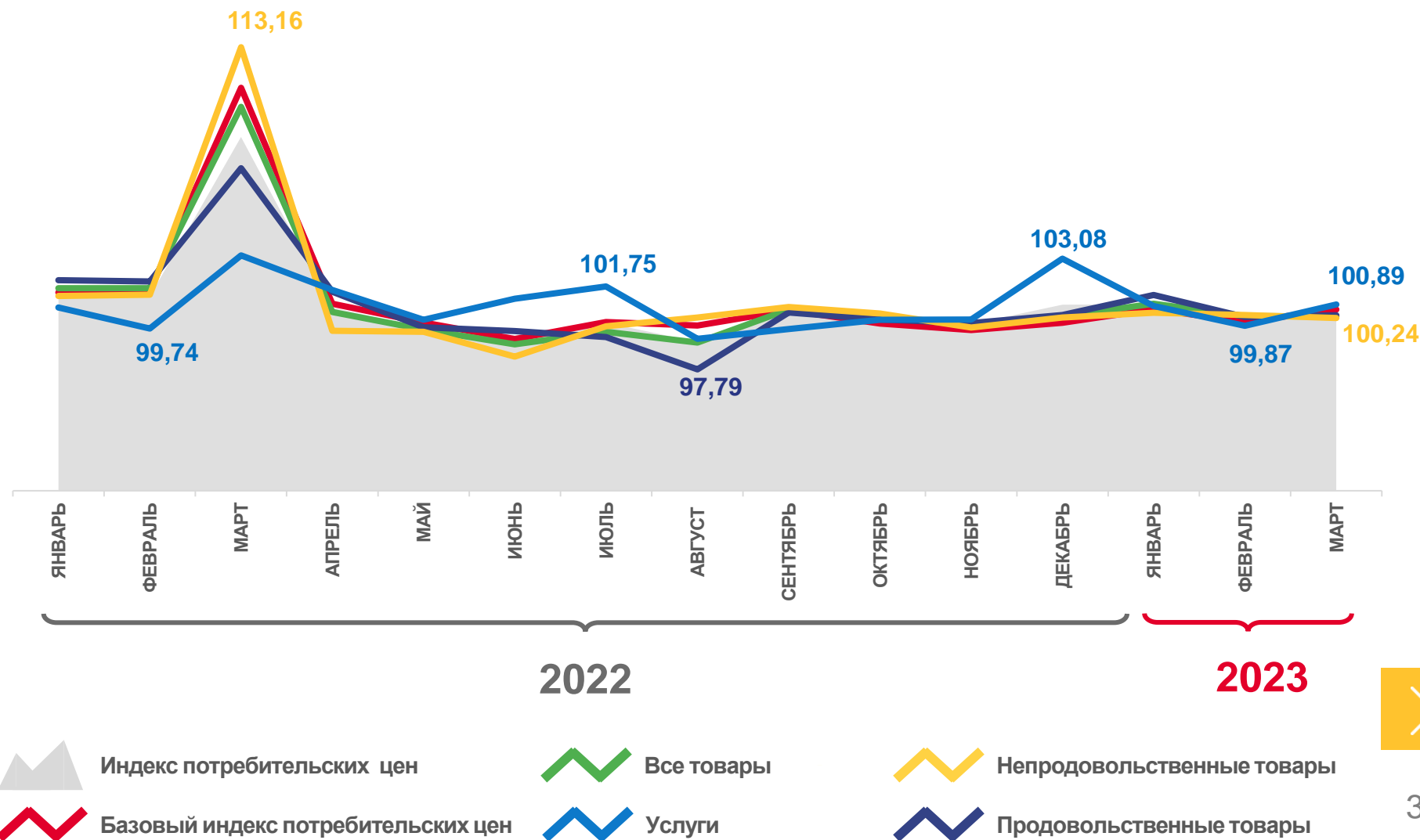
100,89

Услуги



100,65

Базовый ИПЦ





ИНДЕКСЫ ПОТРЕБИТЕЛЬСКИХ ЦЕН

март 2023 г. в % к предыдущему месяцу

Регионы с наибольшими и наименьшими значениями



6 субъектов ДФО
значение ИПЦ **меньше**,
чем по Дальневосточному
федеральному округу

5 субъектов ДФО
значение ИПЦ **больше**,
чем по Дальневосточному
федеральному округу



● от 100,04 до 100,33
 ● от 100,33 до 100,44
 ● от 100,44 и выше





ИНДЕКСЫ ЦЕН НА ОСНОВНЫЕ ГРУППЫ ТОВАРОВ

март 2023 г. в % к предыдущему месяцу



ИНДЕКСЫ ЦЕН НА ПРОДОВОЛЬСТВЕННЫЕ ТОВАРЫ



ИНДЕКСЫ ЦЕН НА НЕПРОДОВОЛЬСТВЕННЫЕ ТОВАРЫ



ИНДЕКСЫ ЦЕН НА УСЛУГИ

5

субъектов ДФО
значение индекса
меньше, чем по
Дальневосточному
федеральному округу

6

субъектов ДФО
значение индекса
больше, чем по
Дальневосточному
федеральному округу

6

субъектов ДФО
значение индекса
меньше, чем по
Дальневосточному
федеральному округу

5

субъектов ДФО
значение индекса
больше, чем по
Дальневосточному
федеральному округу

6

субъектов ДФО
значение индекса
меньше, чем по
Дальневосточному
федеральному округу

5

субъектов ДФО
значение индекса
больше, чем по
Дальневосточному
федеральному округу

Камчатский край	100,72
Чукотский автономный округ	100,62
Республика Бурятия	100,38
Республика Саха (Якутия)	100,32
Забайкальский край	100,30
Сахалинская область	100,28
Дальневосточный федеральный округ	100,25
Амурская область	100,21
Магаданская область	100,19
Еврейская автономная область	100,15
Российская Федерация	100,13
Приморский край	100,13
Хабаровский край	100,07

Камчатский край	100,83
Приморский край	100,52
Еврейская автономная область	100,43
Республика Саха (Якутия)	100,35
Забайкальский край	100,33
Дальневосточный федеральный округ	100,31
Хабаровский край	100,28
Республика Бурятия	100,24
Магаданская область	100,23
Российская Федерация	100,14
Амурская область	100,14
Чукотский автономный округ	99,93
Сахалинская область	99,15

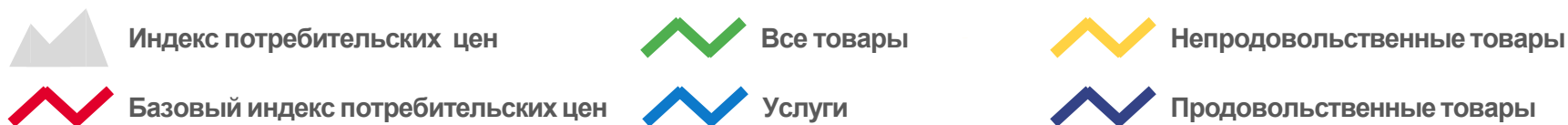
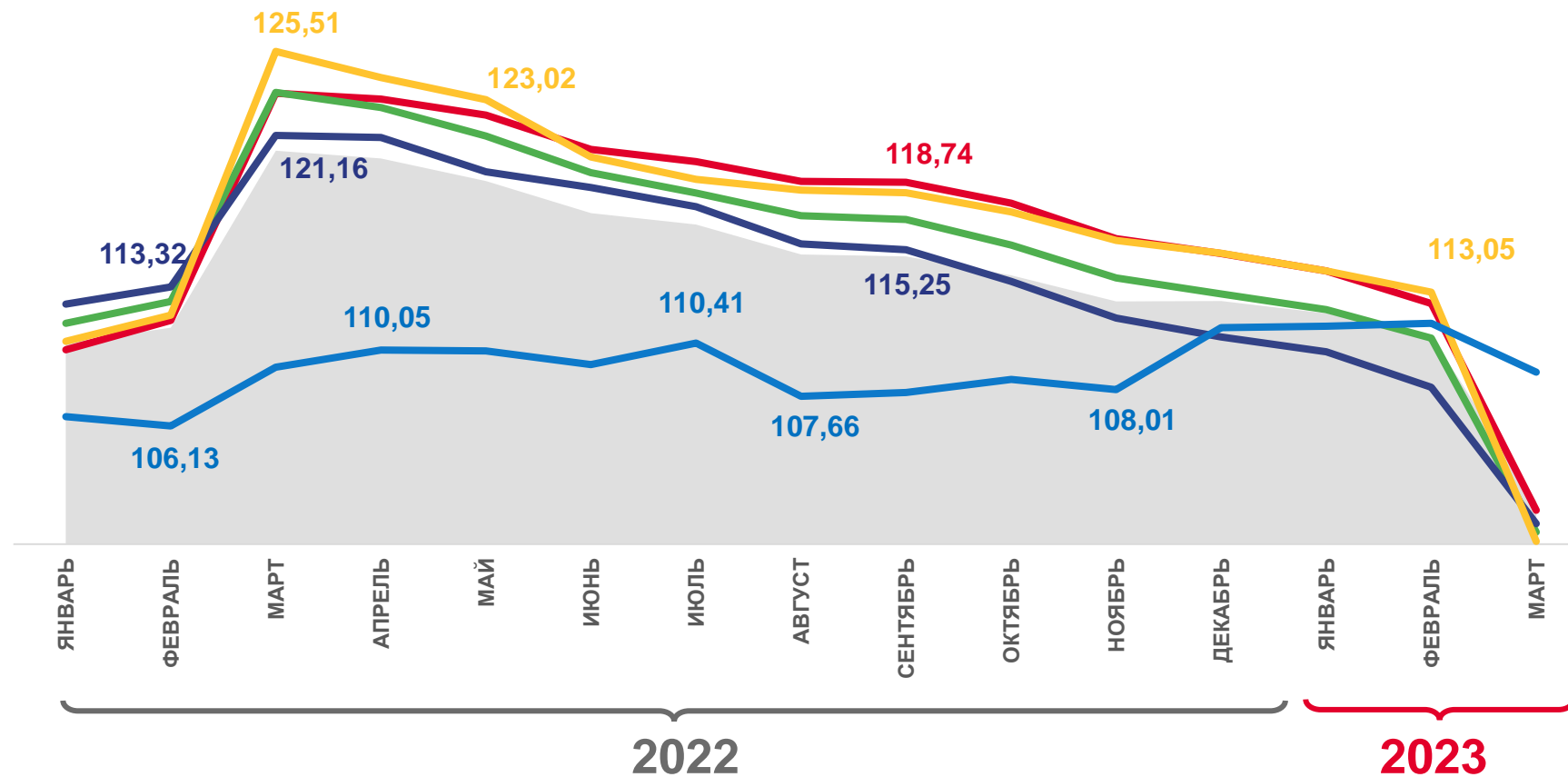
Сахалинская область	101,04
Российская Федерация	100,97
Хабаровский край	100,90
Республика Бурятия	100,89
Забайкальский край	100,88
Республика Саха (Якутия)	100,71
Дальневосточный федеральный округ	100,60
Камчатский край	100,56
Еврейская автономная область	100,37
Приморский край	100,30
Магаданская область	100,19
Амурская область	100,18
Чукотский автономный округ	100,00



ИНДЕКСЫ ПОТРЕБИТЕЛЬСКИХ ЦЕН

март 2023 г. в % к соответствующему месяцу предыдущего года

ИПЦ	102,22
Все товары	100,63
Продовольственные товары	101,07
Непродовольственные товары	100,15
Услуги	108,91
Базовый ИПЦ	101,76





ИНДЕКСЫ ПОТРЕБИТЕЛЬСКИХ ЦЕН

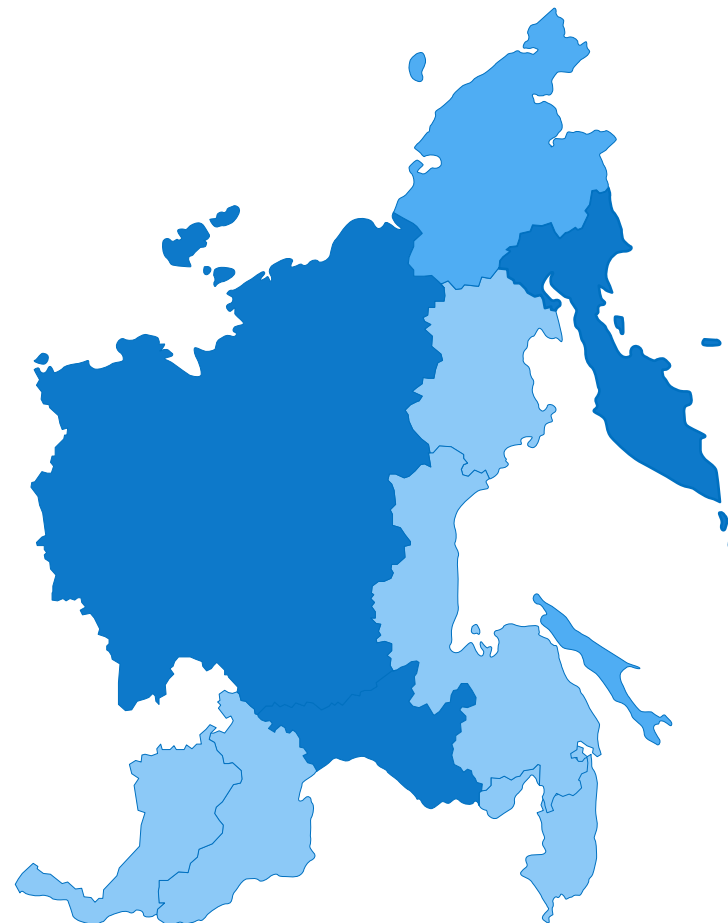
март 2023 г. в % к соответствующему месяцу предыдущего года

Регионы с наибольшими и наименьшими значениями



6 субъектов ДФО значение индекса **меньше**, чем по Дальневосточному федеральному округу

5 субъектов ДФО значение индекса **больше**, чем по Дальневосточному федеральному округу



от 102,11 до 104,47

от 104,47 до 106,34

от 106,34 и выше





ИНДЕКСЫ ЦЕН НА ОСНОВНЫЕ ГРУППЫ ТОВАРОВ

март 2023 г. в % к соответствующему месяцу предыдущего года



ИНДЕКСЫ ЦЕН НА ПРОДОВОЛЬСТВЕННЫЕ ТОВАРЫ

5 субъектов ДФО значение индекса **меньше**, чем по Дальневосточному федеральному округу

6 субъектов ДФО значение индекса **больше**, чем по Дальневосточному федеральному округу



ИНДЕКСЫ ЦЕН НА НЕПРОДОВОЛЬСТВЕННЫЕ ТОВАРЫ

5 субъектов ДФО значение индекса **меньше**, чем по Дальневосточному федеральному округу

6 субъектов ДФО значение индекса **больше**, чем по Дальневосточному федеральному округу



ИНДЕКСЫ ЦЕН НА УСЛУГИ

4 субъекта ДФО значение индекса **меньше**, чем по Дальневосточному федеральному округу

7 субъектов ДФО значение индекса **больше**, чем по Дальневосточному федеральному округу





ИНДЕКСЫ ПОТРЕБИТЕЛЬСКИХ ЦЕН

март 2023 г. в % к декабрю предыдущего года



101,59

ИПЦ



101,59

Все товары



102,02

Продовольственные товары



101,12

Непродовольственные товары



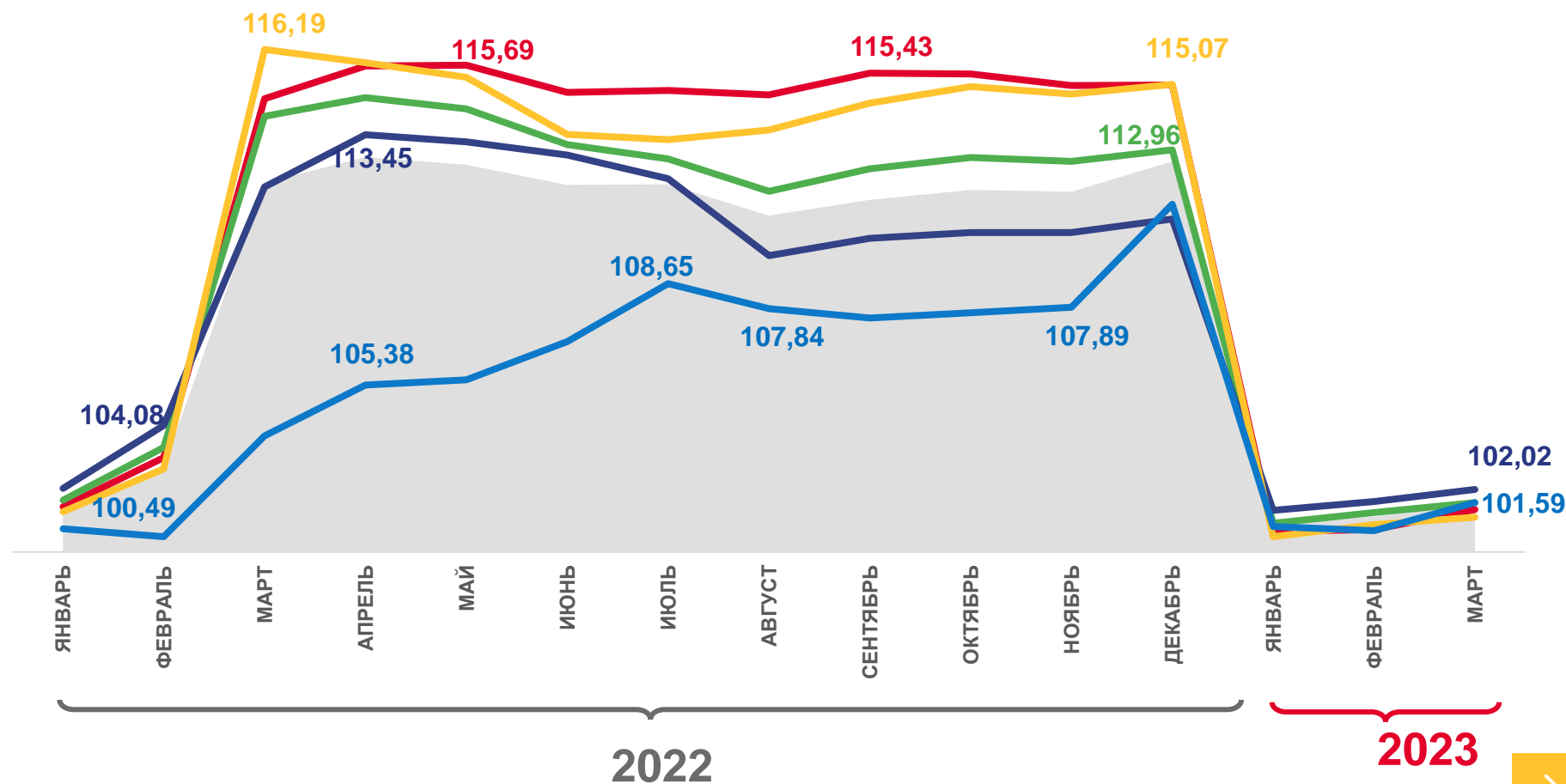
101,59

Услуги



101,37

Базовый ИПЦ



Индекс потребительских цен



Все товары



Непродовольственные товары



Базовый индекс потребительских цен



Услуги



Продовольственные товары





ИНДЕКСЫ ПОТРЕБИТЕЛЬСКИХ ЦЕН

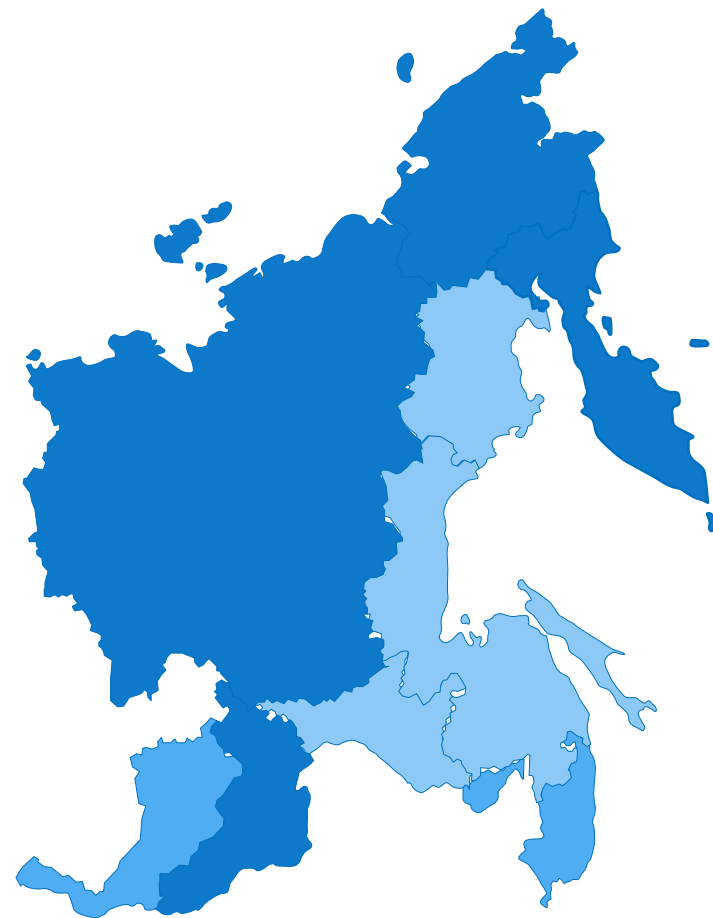
март 2023 г. в % к декабрю предыдущего года

Регионы с наибольшими и наименьшими значениями



5 субъекта ДФО
значение индекса **меньше**,
чем по Дальневосточному
федеральному округу

6 субъектов ДФО
значение индекса **больше**,
чем по Дальневосточному
федеральному округу



● от 100,50 до 101,28
 ● от 101,28 до 101,76
 ● от 101,76 и выше





ИНДЕКСЫ ЦЕН НА ОСНОВНЫЕ ГРУППЫ ТОВАРОВ

март 2023 г. в % к декабрю предыдущего года



ИНДЕКСЫ ЦЕН НА ПРОДОВОЛЬСТВЕННЫЕ ТОВАРЫ

6 субъектов ДФО
значение индекса
меньше, чем по
Дальневосточному
федеральному округу

5 субъектов ДФО
значение индекса
больше, чем по
Дальневосточному
федеральному округу



ИНДЕКСЫ ЦЕН НА НЕПРОДОВОЛЬСТВЕННЫЕ ТОВАРЫ

2 субъекта ДФО
значение индекса
меньше, чем по
Дальневосточному
федеральному округу

9 субъектов ДФО
значение индекса
больше, чем по
Дальневосточному
федеральному округу



ИНДЕКСЫ ЦЕН НА УСЛУГИ

5 субъектов ДФО
значение индекса
меньше, чем по
Дальневосточному
федеральному округу

6 субъектов ДФО
значение индекса
больше, чем по
Дальневосточному
федеральному округу





ИНДЕКСЫ ЦЕН НА ОТДЕЛЬНЫЕ ГРУППЫ И ВИДЫ ПРОДОВОЛЬСТВЕННЫХ ТОВАРОВ

март 2023 г. в % к предыдущему месяцу



Продовольственные товары

100,38



Яйца куриные

106,58



Кондитерские изделия

102,13



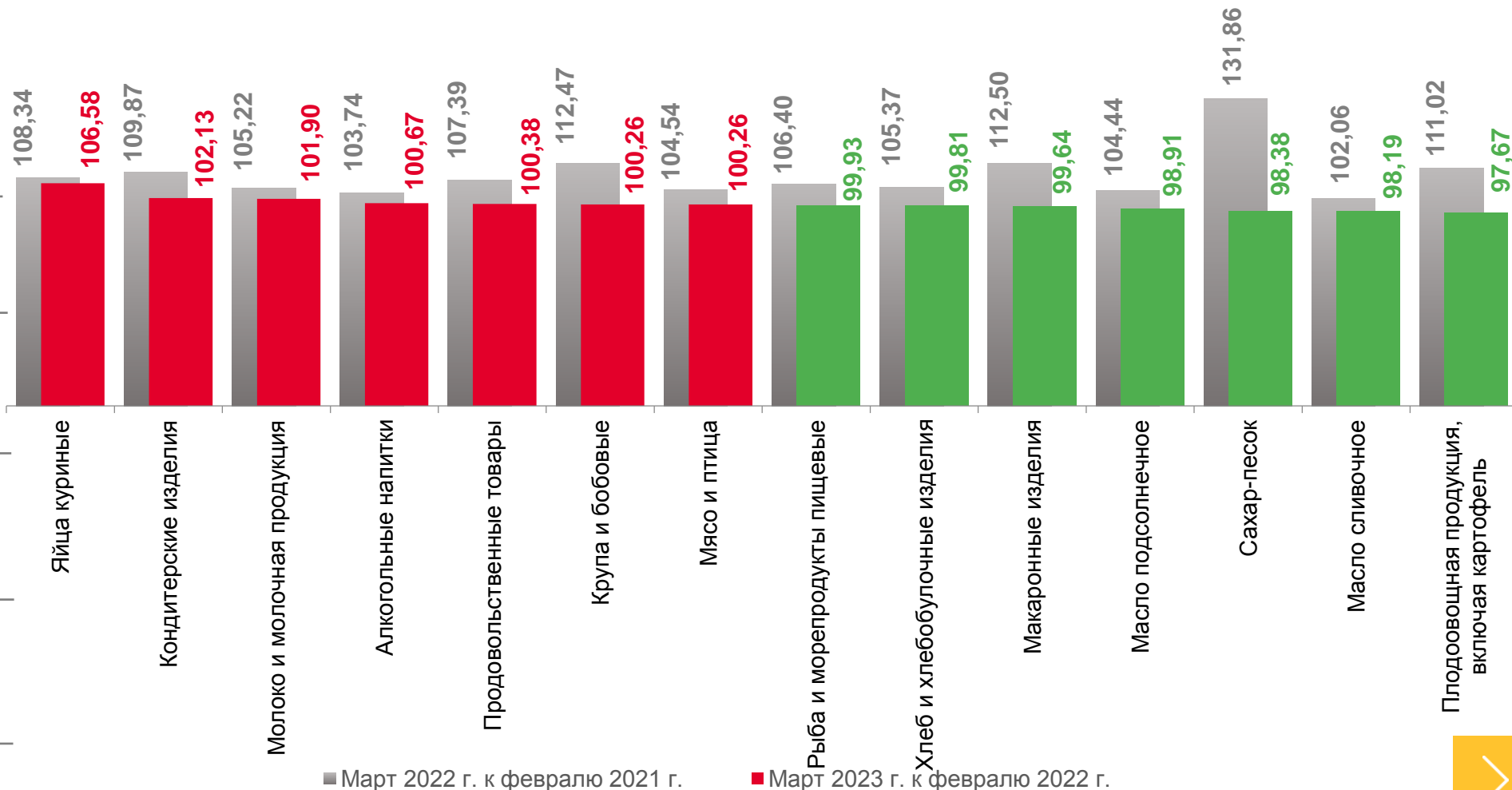
Масло сливочное

98,19



Фруктовоовощная продукция, включая картофель

97,67



■ Март 2022 г. к февралю 2021 г.

■ Март 2023 г. к февралю 2022 г.





ИНДЕКСЫ ЦЕН НА ПЛОДОВООЩНУЮ ПРОДУКЦИЮ

март 2023 г. в % к предыдущему месяцу



Фруовощная продукция
включая картофель

97,67



Зелень свежая

112,48



Помидоры свежие

109,27



Свекла столовая

107,12



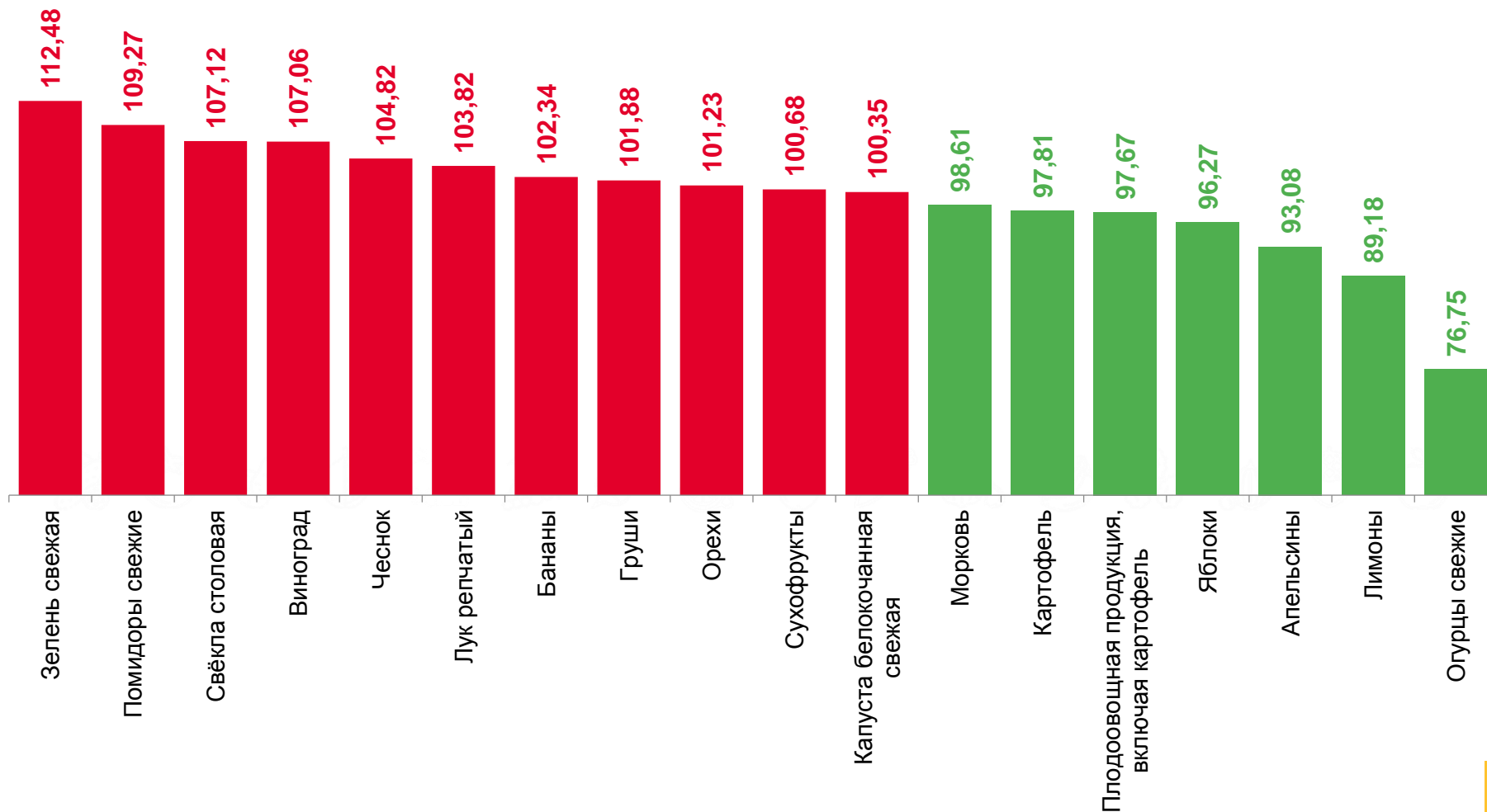
Лимоны

89,18



Огурцы свежие


















76,75





СРЕДНИЕ ЦЕНЫ НА ПЛОДООВОЩНУЮ ПРОДУКЦИЮ

март 2023 г., рублей за килограмм

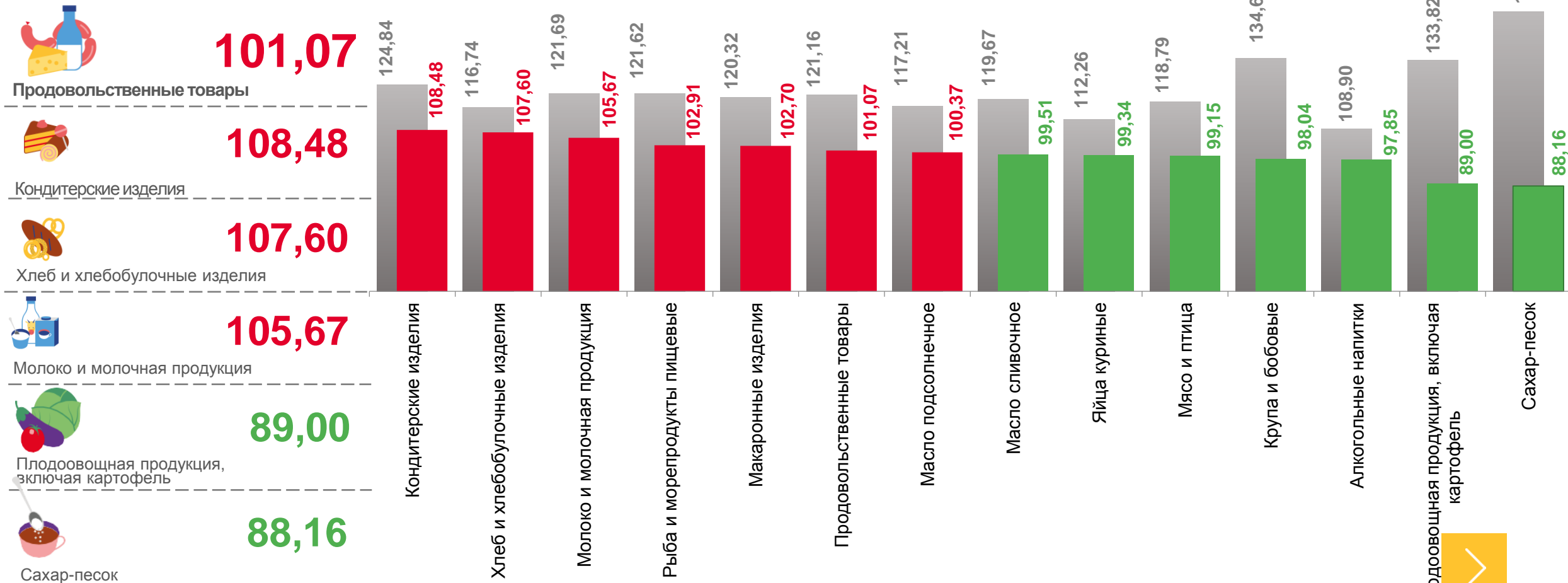
 Огурцы свежие ▼ 251,80 ₽	 Орехи ▲ 883,37 ₽	 Виноград ▲ 303,81 ₽
 Помидоры свежие ▲ 314,21 ₽	 Груши ▲ 258,30 ₽	 Свёкла столовая ▲ 52,62 ₽
 Бананы ▲ 177,70 ₽	 Лимоны ▼ 192,99 ₽	 Капуста белокочанная свежая ▲ 42,24 ₽
 Сухофрукты ▲ 345,43 ₽	 Яблоки ▼ 154,53 ₽	 Картофель ▼ 31,65 ₽
 Чеснок ▲ 213,52 ₽	 Лук репчатый ▲ 62,89 ₽	 Зелень свежая ▲ 836,59 ₽
 Апельсины ▼ 164,81 ₽	 Морковь ▼ 64,19 ₽	





ИНДЕКСЫ ЦЕН НА ОТДЕЛЬНЫЕ ГРУППЫ И ВИДЫ ПРОДОВОЛЬСТВЕННЫХ ТОВАРОВ

март 2023 г. в % к соответствующему месяцу предыдущего года



■ Март 2022 г. к марту 2021 г.

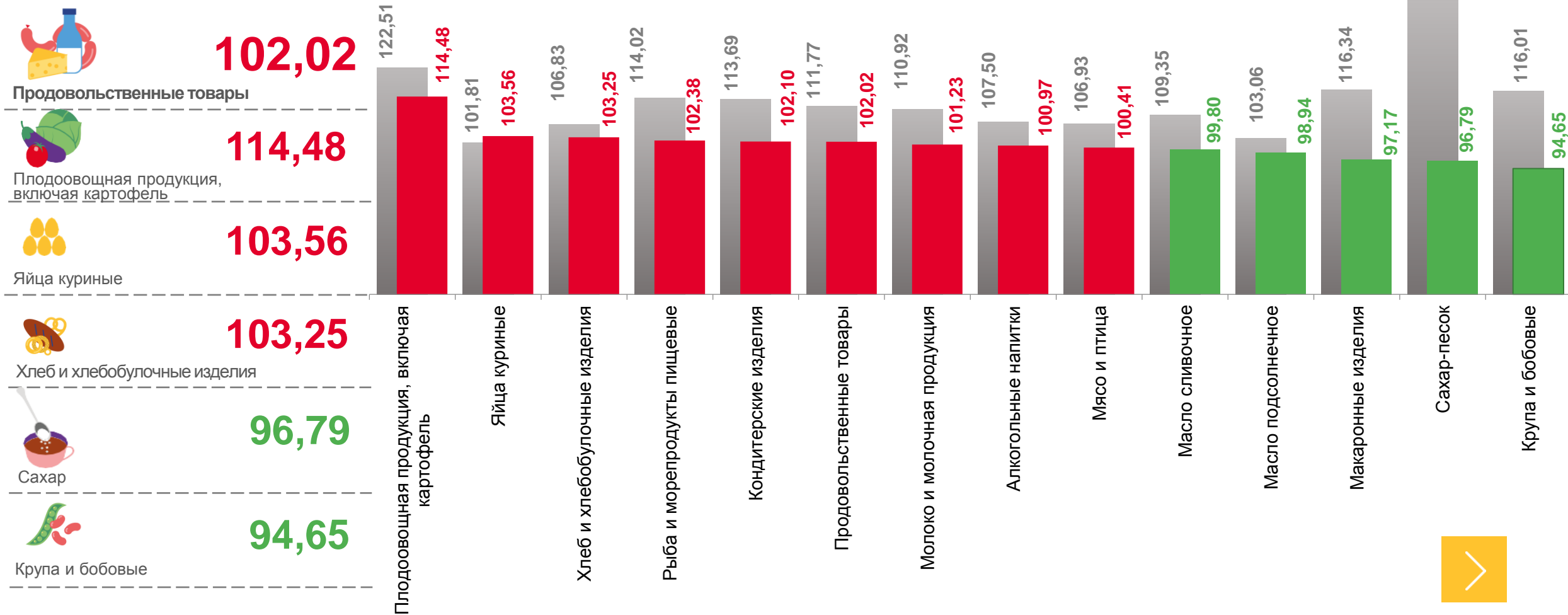
■ Март 2023 г. к марту 2022 г.





ИНДЕКСЫ ЦЕН НА ОТДЕЛЬНЫЕ ГРУППЫ И ВИДЫ ПРОДОВОЛЬСТВЕННЫХ ТОВАРОВ

март 2023 г. в % к декабрю предыдущего года



■ Март 2022 г. к декабрю 2021 г.

■ Март 2023 г. к декабрю 2022 г.





ИНДЕКСЫ ЦЕН НА ОТДЕЛЬНЫЕ ГРУППЫ И ВИДЫ НЕПРОДОВОЛЬСТВЕННЫХ ТОВАРОВ

март 2023 г. в % к предыдущему месяцу



100,24

Непродовольственные товары



101,26

Обувь кожаная, текстильная и комбинированная



100,77

Трикотажные изделия



100,73

Мебель



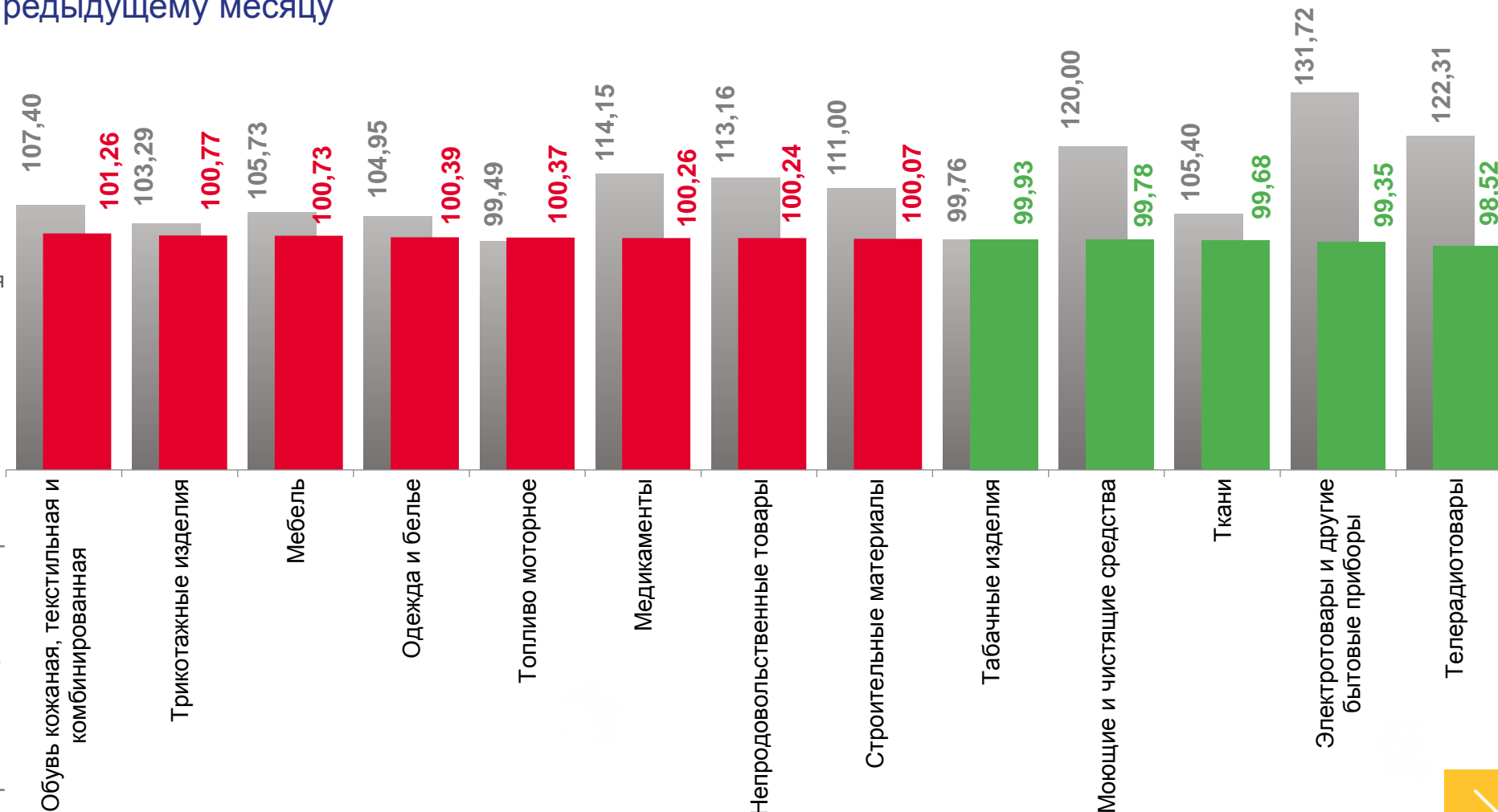
99,35

Электротовары и другие бытовые приборы



98,52

Телерадиотовары



■ Март 2022 г. к февралю 2021 г.

■ Март 2023 г. к февралю 2022 г.





ИНДЕКСЫ ЦЕН НА МОЮЩИЕ И ЧИСТЯЩИЕ СРЕДСТВА


март 2023 г. в % к предыдущему месяцу

 **99,78**

Моющие и чистящие средства

 **102,49**

Жидкие чистящие и моющие средства

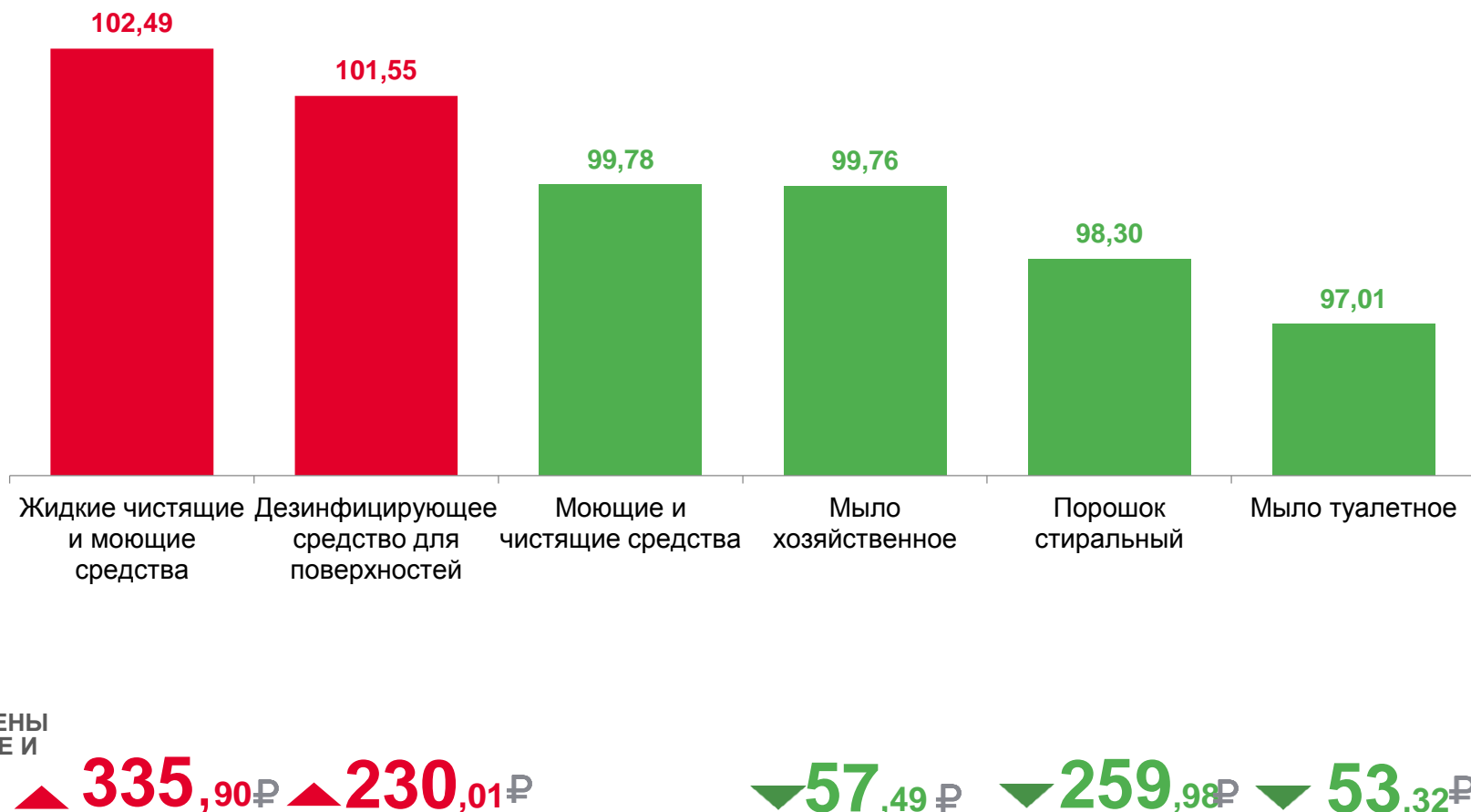
 **101,55**
Дезинфицирующее средство для поверхностей

 **99,76**
Мыло хозяйственное

 **98,30**
Порошок стиральный

 **97,01**
Мыло туалетное

СРЕДНИЕ ЦЕНЫ
НА МОЮЩИЕ И
ЧИСТЯЩИЕ
СРЕДСТВА





ИНДЕКСЫ ЦЕН НА СТРОИТЕЛЬНЫЕ МАТЕРИАЛЫ

март 2023 г. в % к предыдущему месяцу



100,07

Строительные материалы



107,17

Цемент тарированный



106,41

Доска обрезная



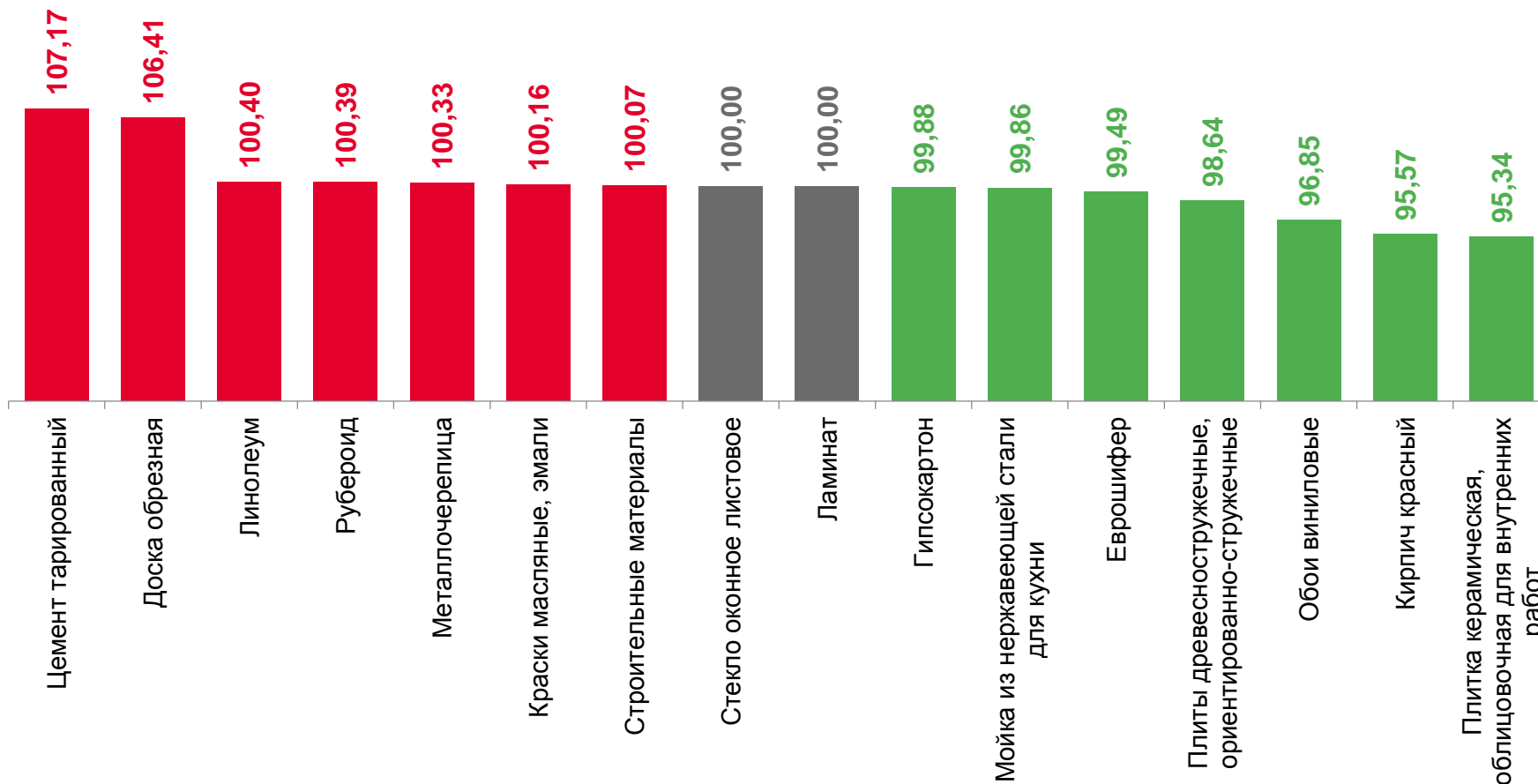
95,57

Кирпич красный



95,34

Плитка керамическая, облицовочная для внутренних работ





ИНДЕКСЫ ЦЕН НА ОТДЕЛЬНЫЕ ГРУППЫ И ВИДЫ НЕПРОДОВОЛЬСТВЕННЫХ ТОВАРОВ

март 2023 г. в % к соответствующему месяцу предыдущего года



100,15

Непродовольственные товары



113,95

Моющие и чистящие средства



111,14

Табачные изделия



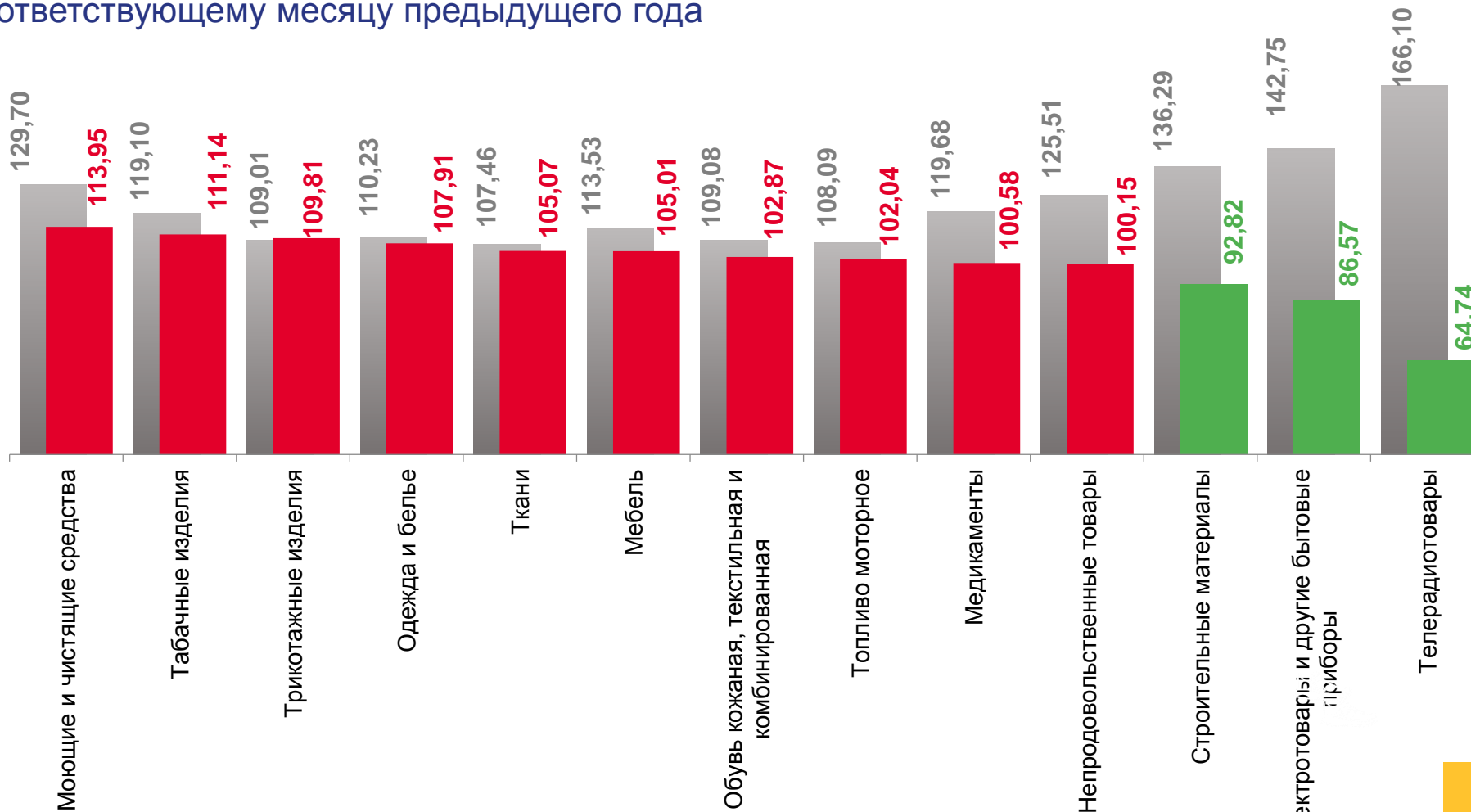
86,57

Электротовары и другие бытовые приборы



64,74

Телерадиотовары



■ Март 2022 г. к марту 2021 г.

■ Март 2023 г. к марту 2022 г.





ИНДЕКСЫ ЦЕН НА ОТДЕЛЬНЫЕ ГРУППЫ И ВИДЫ НЕПРОДОВОЛЬСТВЕННЫХ ТОВАРОВ

март 2023 г. в % к декабрю предыдущего года



101,12

Непродовольственные товары



102,01

Медикаменты



101,93

Одежда и белье



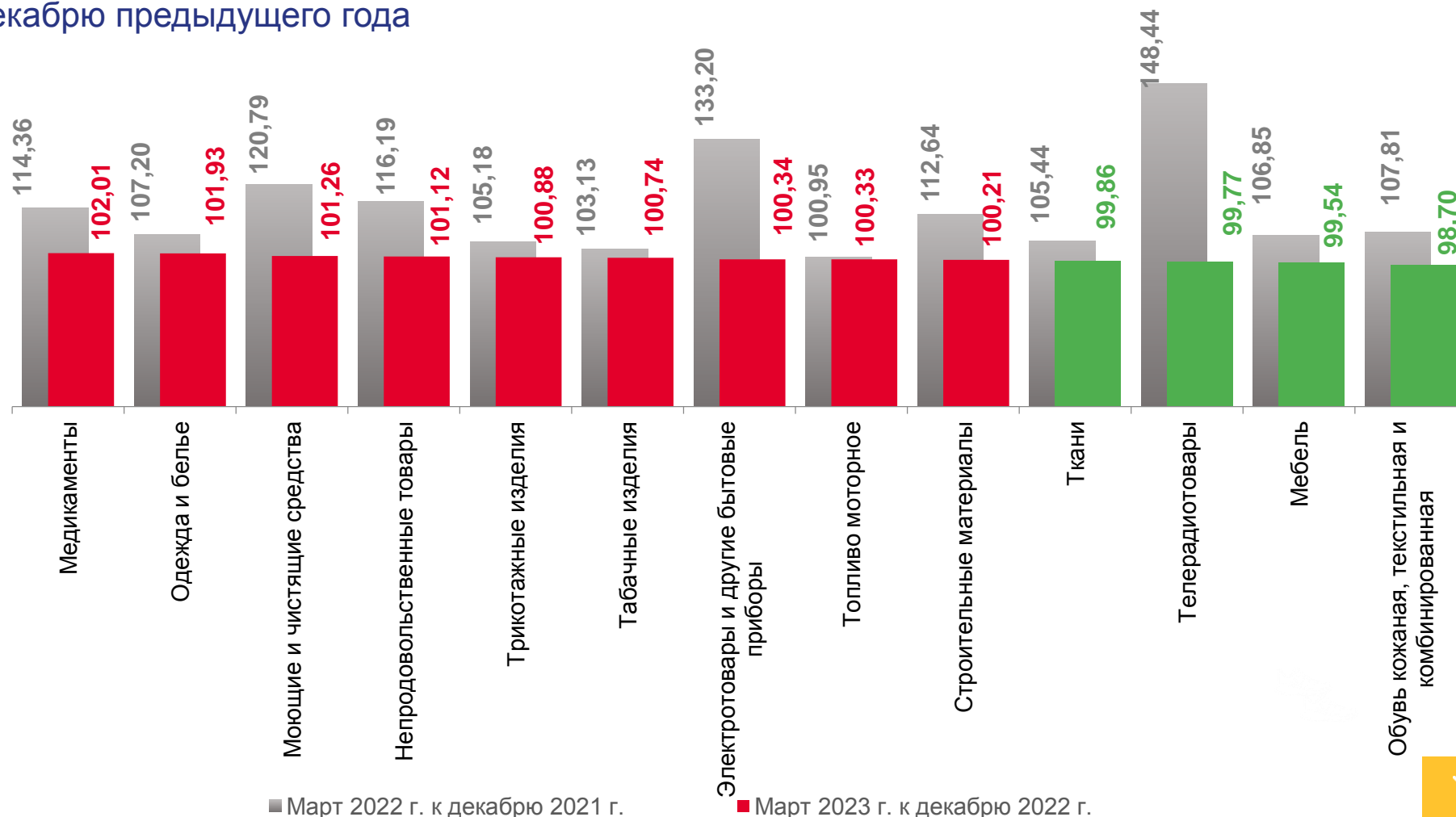
99,54

Мебель



98,70

Обувь кожаная, текстильная и комбинированная



■ Март 2022 г. к декабрю 2021 г.

■ Март 2023 г. к декабрю 2022 г.





ИНДЕКСЫ ЦЕН И ТАРИФОВ НА УСЛУГИ

март 2023 г. в % к предыдущему месяцу



Услуги

100,89



Почтовой связи

112,73



Зарубежного туризма

104,75



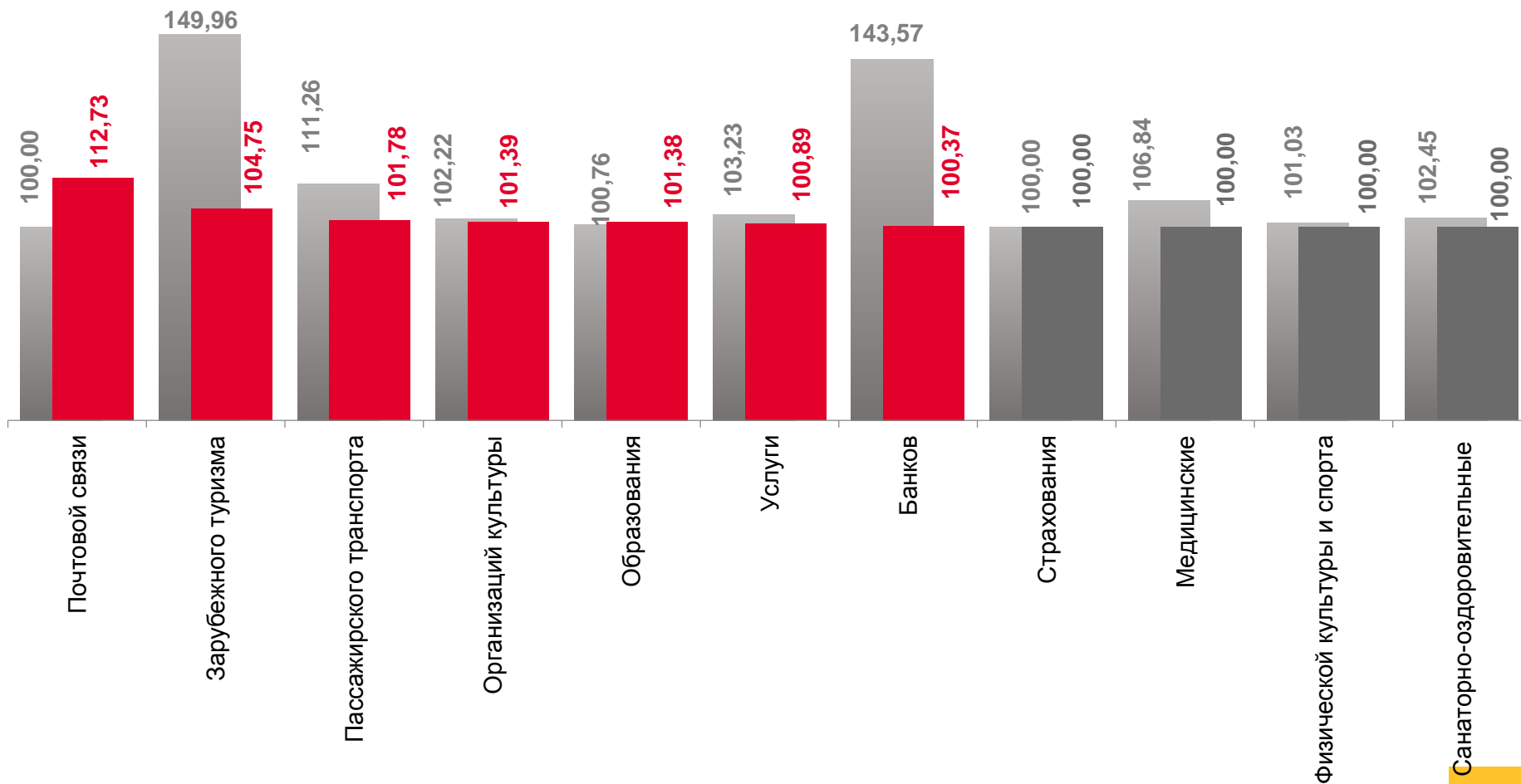
Пассажирского транспорта

101,78



Организаций культуры

101,39



■ Март 2022 г. к февралю 2021 г.

■ Март 2023 г. к февралю 2022 г.





ИНДЕКСЫ ЦЕН И ТАРИФОВ НА УСЛУГИ

март 2023 г. в % к соответствующему месяцу предыдущего года



Услуги



Зарубежного туризма



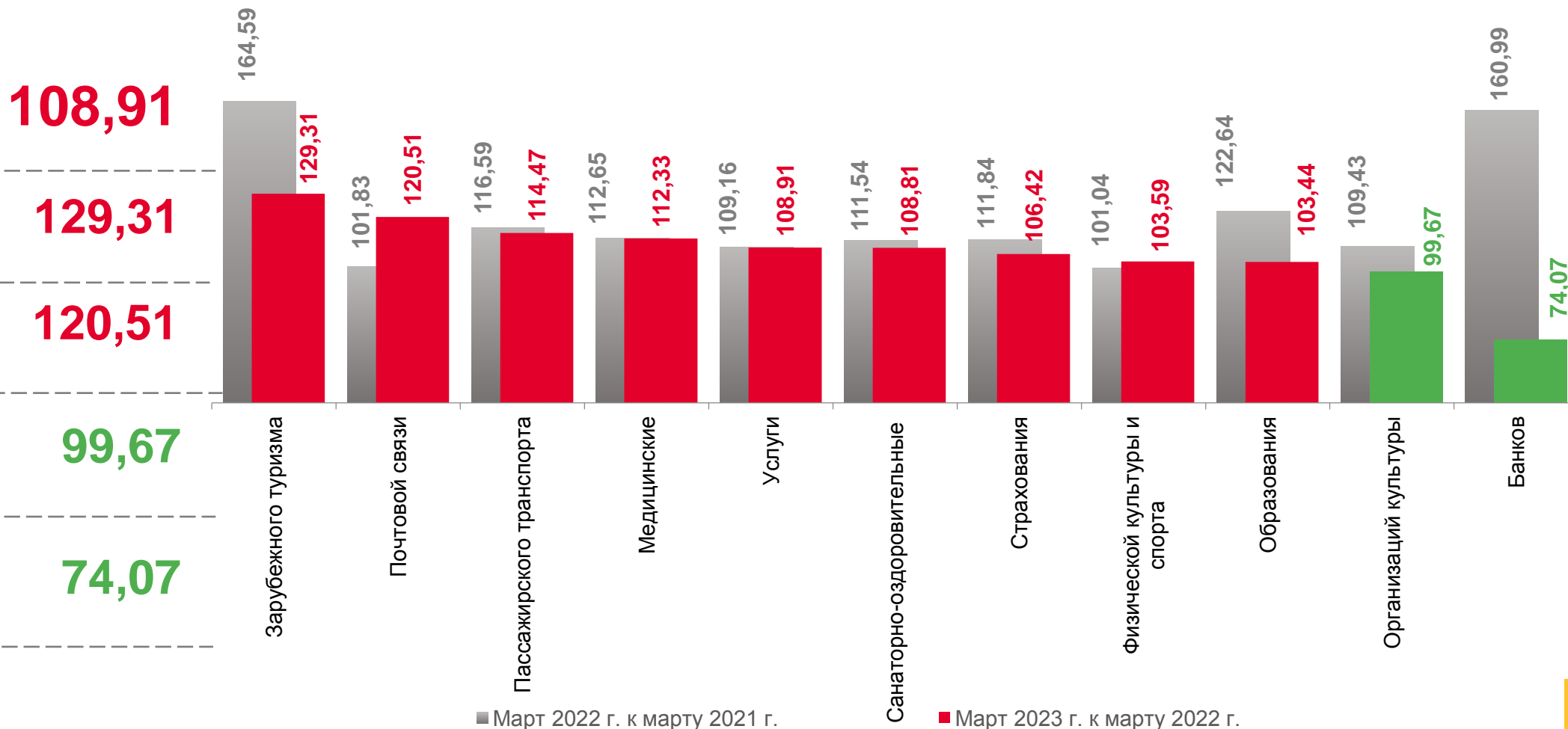
Почтовой связи



Организаций культуры



Образования





ИНДЕКСЫ ЦЕН И ТАРИФОВ НА УСЛУГИ

март 2023 г. в % к декабрю предыдущего года



Услуги

101,59



Зарубежного туризма

112,43



Почтовой связи

109,03



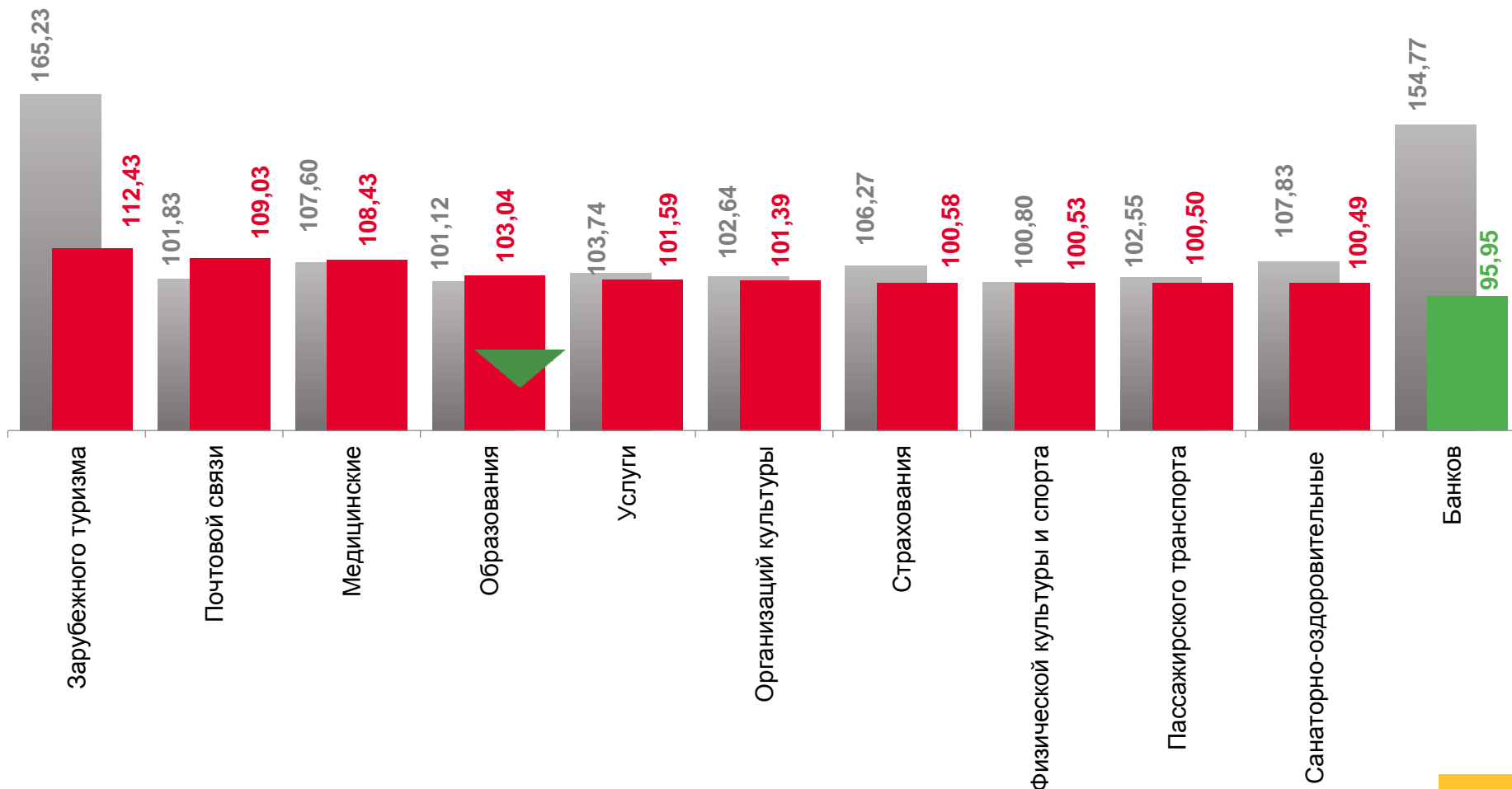
Санаторно-оздоровительные

100,49



Банков

95,65



■ Март 2022 г. к декабрю 2021 г.

■ Март 2023 г. к декабрю 2022 г.

