



ФЕДЕРАЛЬНАЯ СЛУЖБА
ГОСУДАРСТВЕННОЙ СТАТИСТИКИ
ТЕРРИТОРИАЛЬНЫЙ ОРГАН ФЕДЕРАЛЬНОЙ
СЛУЖБЫ ГОСУДАРСТВЕННОЙ СТАТИСТИКИ
ПО РЕСПУБЛИКЕ БУРЯТИЯ

Индексы потребительских цен по Республике Бурятия и регионам Дальневосточного федерального округа



апрель 2023 года



Индексы потребительских цен по Республике Бурятия и регионам ДФО

апрель 2023 года

- 01 ИНДЕКСЫ ПОТРЕБИТЕЛЬСКИХ ЦЕН
- 02 ИНДЕКСЫ ЦЕН НА ОТДЕЛЬНЫЕ ГРУППЫ
И ВИДЫ ПРОДОВОЛЬСТВЕННЫХ ТОВАРОВ
- 03 ИНДЕКСЫ ЦЕН НА ОТДЕЛЬНЫЕ ГРУППЫ
НЕПРОДОВОЛЬСТВЕННЫХ ТОВАРОВ
- 04 ИНДЕКСЫ ЦЕН И ТАРИФОВ НА УСЛУГИ





ИНДЕКСЫ ПОТРЕБИТЕЛЬСКИХ ЦЕН

апрель 2023 г. в % к предыдущему месяцу



100,82

ИПЦ



100,36

Все товары



100,21

Продовольственные товары



100,53

Непродовольственные товары



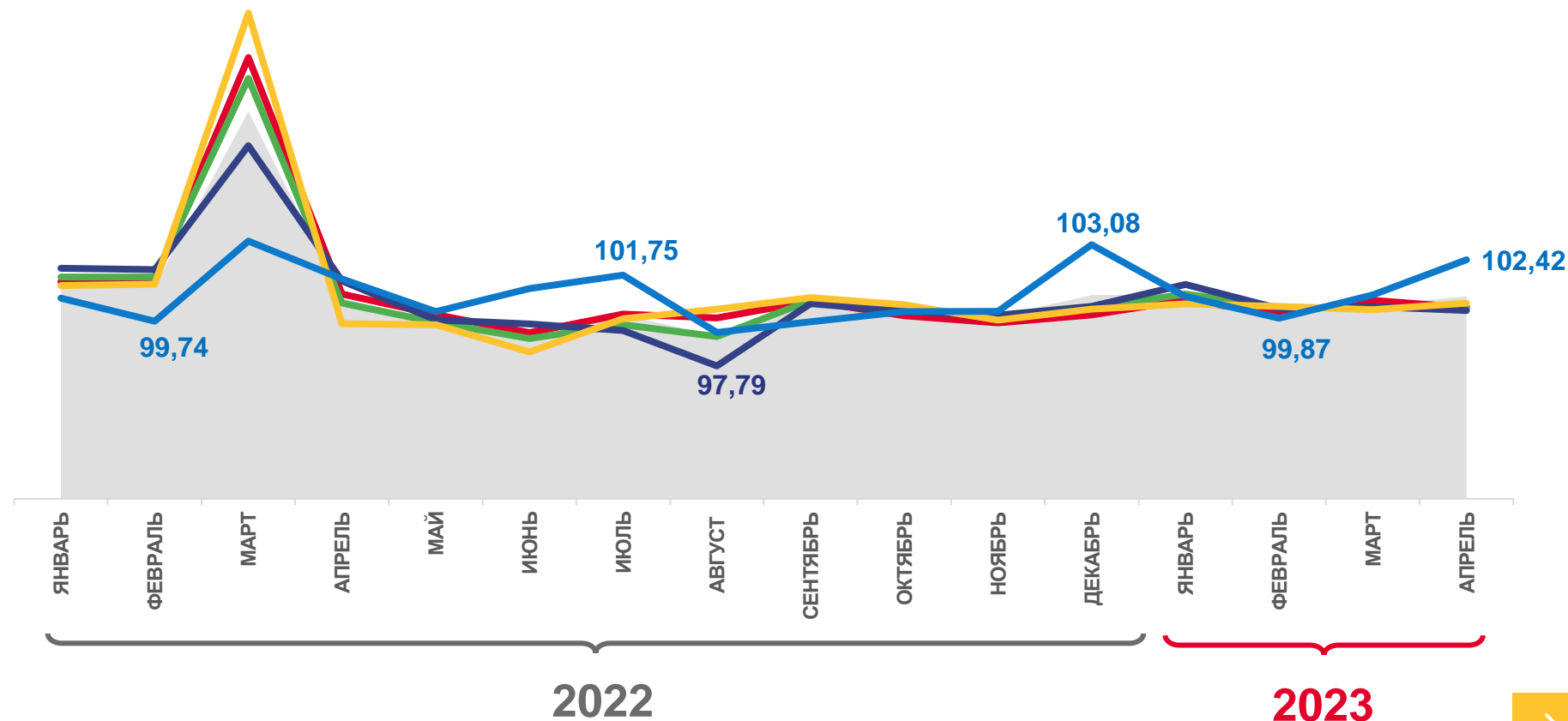
102,42

Услуги



100,34

Базовый ИПЦ



Индекс потребительских цен



Все товары



Непродовольственные товары



Базовый индекс потребительских цен



Услуги



Продовольственные товары





ИНДЕКСЫ ПОТРЕБИТЕЛЬСКИХ ЦЕН

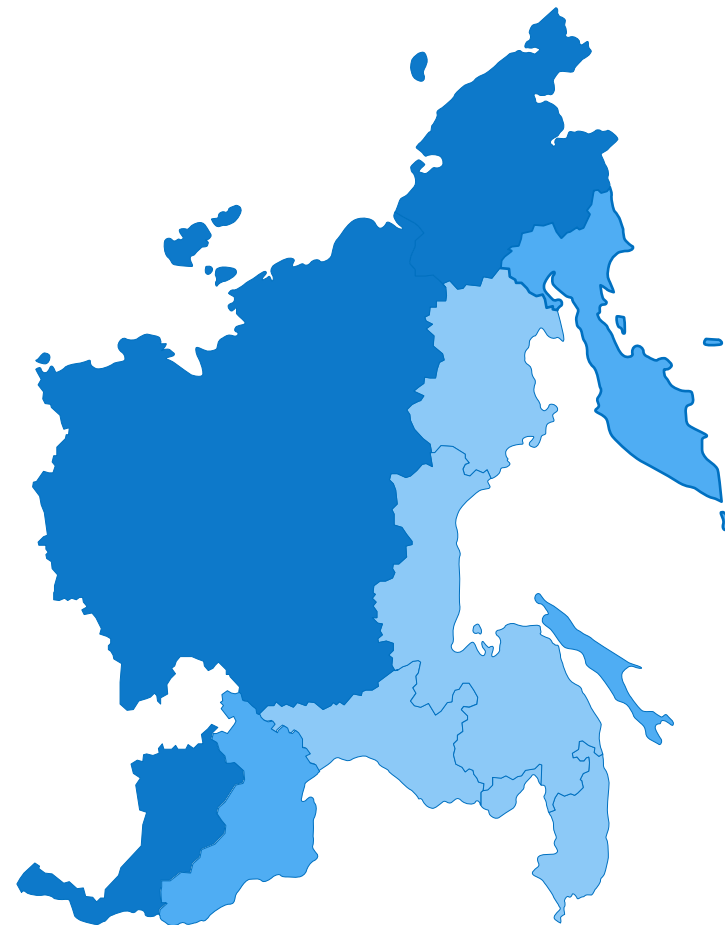
апрель 2023 г. в % к предыдущему месяцу

Регионы с наибольшими и наименьшими значениями



5 субъектов ДФО значение ИПЦ **меньше**, чем по Дальневосточному федеральному округу

6 субъектов ДФО значение ИПЦ **больше**, чем по Дальневосточному федеральному округу



● от 99,89 до 100,37

● от 100,37 до 100,65

● от 100,65 и выше





ИНДЕКСЫ ЦЕН НА ОСНОВНЫЕ ГРУППЫ ТОВАРОВ

апрель 2023 г. в % к предыдущему месяцу



ИНДЕКСЫ ЦЕН НА ПРОДОВОЛЬСТВЕННЫЕ ТОВАРЫ

7

субъектов ДФО
значение индекса
меньше, чем по
Дальневосточному
федеральному округу

4

субъекта ДФО
значение индекса
больше, чем по
Дальневосточному
федеральному округу



ИНДЕКСЫ ЦЕН НА НЕПРОДОВОЛЬСТВЕННЫЕ ТОВАРЫ

4

субъекта ДФО
значение индекса
меньше, чем по
Дальневосточному
федеральному округу

5

субъектов ДФО
значение индекса
больше, чем по
Дальневосточному
федеральному округу



ИНДЕКСЫ ЦЕН НА УСЛУГИ

5

субъектов ДФО
значение индекса
меньше, чем по
Дальневосточному
федеральному округу

6

субъектов ДФО
значение индекса
больше, чем по
Дальневосточному
федеральному округу





ИНДЕКСЫ ПОТРЕБИТЕЛЬСКИХ ЦЕН

апрель 2023 г. в % к декабрю предыдущего года



ИПЦ

102,42



Все товары

101,96



Продовольственные товары

102,23



Непродовольственные товары

101,66



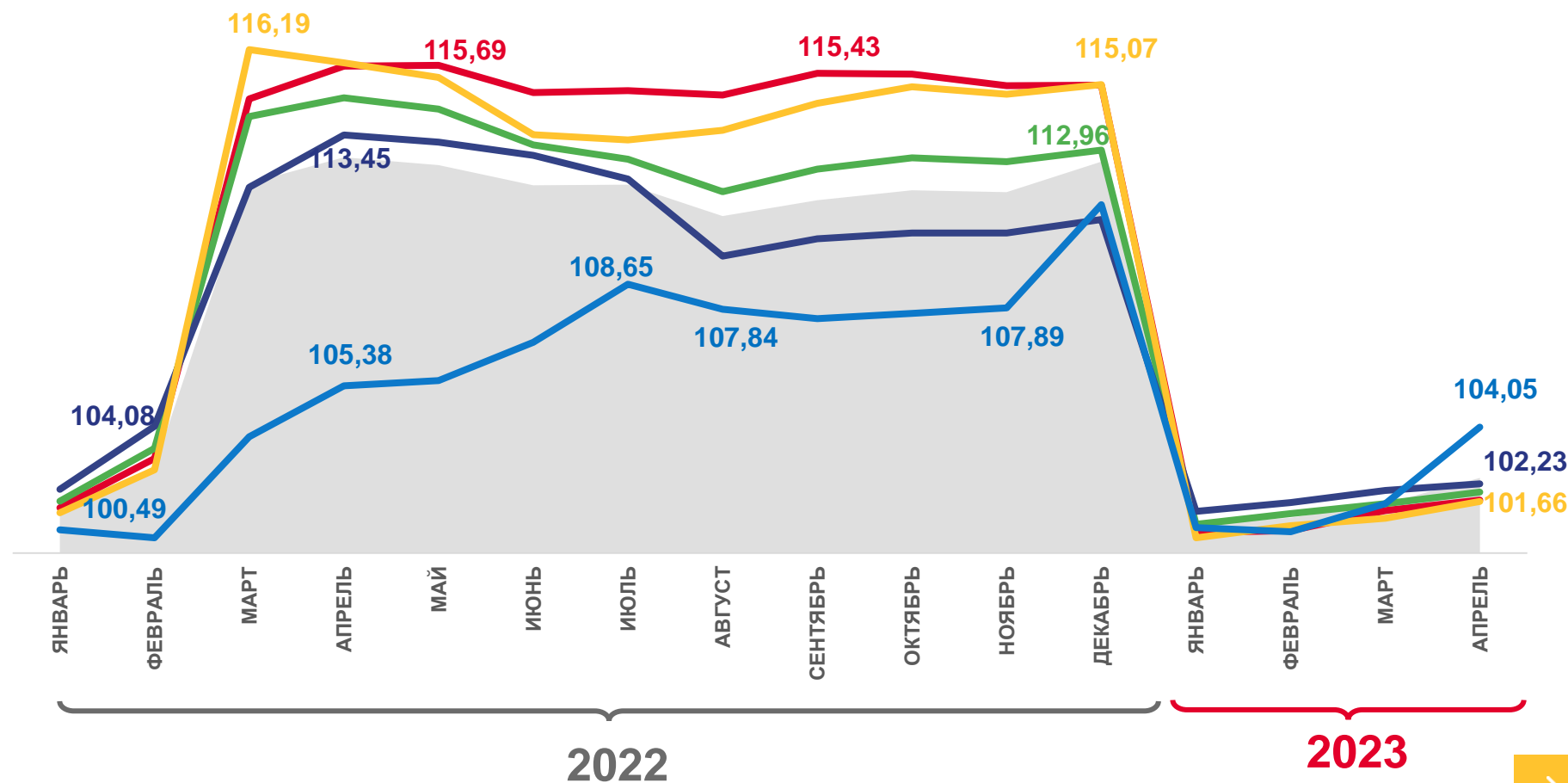
Услуги

104,05



Базовый ИПЦ

101,71



Индекс потребительских цен



Все товары



Непродовольственные товары



Базовый индекс потребительских цен



Услуги



Продовольственные товары





ИНДЕКСЫ ПОТРЕБИТЕЛЬСКИХ ЦЕН

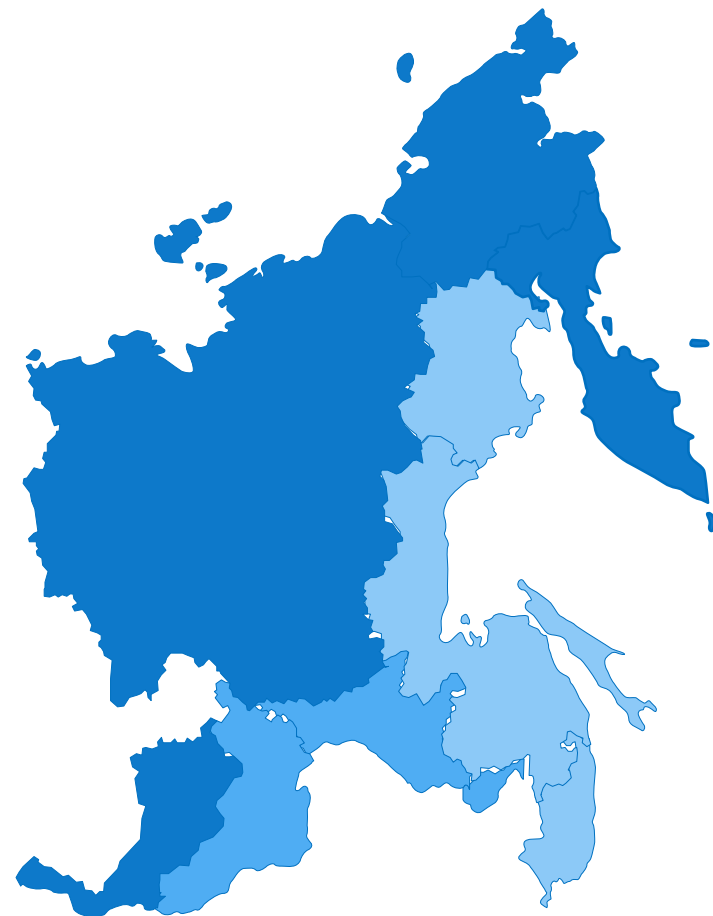
апрель 2023 г. в % к декабрю предыдущего года

Регионы с наибольшими и наименьшими значениями



4 субъекта ДФО
значение индекса **меньше**,
чем по Дальневосточному
федеральному округу

7 субъектов ДФО
значение индекса **больше**,
чем по Дальневосточному
федеральному округу



● от 100,39 до 101,74
 ● от 101,74 до 102,42
 ● от 102,42 и выше





ИНДЕКСЫ ЦЕН НА ОСНОВНЫЕ ГРУППЫ ТОВАРОВ

апрель 2023 г. в % к декабрю предыдущего года



ИНДЕКСЫ ЦЕН НА ПРОДОВОЛЬСТВЕННЫЕ ТОВАРЫ

5 субъектов ДФО
значение индекса **меньше**, чем по
Дальневосточному
федеральному округу

6 субъектов ДФО
значение индекса **больше**, чем по
Дальневосточному
федеральному округу



ИНДЕКСЫ ЦЕН НА НЕПРОДОВОЛЬСТВЕННЫЕ ТОВАРЫ

4 субъекта ДФО
значение индекса **меньше**, чем по
Дальневосточному
федеральному округу

7 субъектов ДФО
значение индекса **больше**, чем по
Дальневосточному
федеральному округу



ИНДЕКСЫ ЦЕН НА УСЛУГИ

6 субъектов ДФО
значение индекса **меньше**, чем по
Дальневосточному
федеральному округу

5 субъектов ДФО
значение индекса **больше**, чем по
Дальневосточному
федеральному округу





ИНДЕКСЫ ЦЕН НА ОТДЕЛЬНЫЕ ГРУППЫ И ВИДЫ ПРОДОВОЛЬСТВЕННЫХ ТОВАРОВ

апрель 2023 г. в % к предыдущему месяцу



Продовольственные товары

100,21



Фруктоовощная продукция, включая картофель

102,33



Мясо и птица

101,52



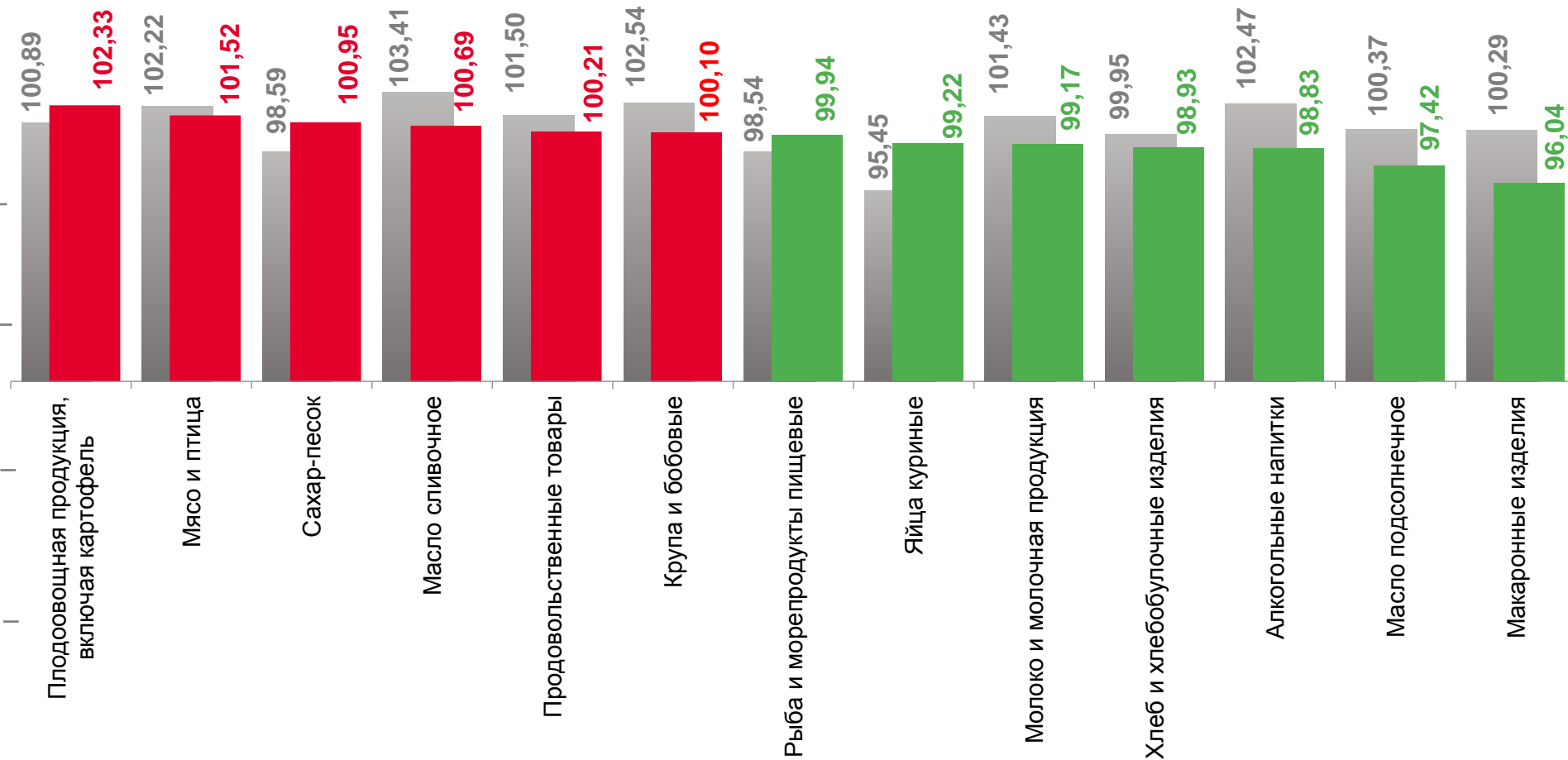
Масло подсолнечное

97,42



Макаронные изделия

96,04



■ Апрель 2022 г. к марту 2021 г.

■ Апрель 2023 г. к марту 2022 г.





ИНДЕКСЫ ЦЕН НА ОТДЕЛЬНЫЕ ГРУППЫ И ВИДЫ ПРОДОВОЛЬСТВЕННЫХ ТОВАРОВ

апрель 2023 г. в % к декабрю предыдущего года



Продовольственные товары

102,23



Флодоовощная продукция, включая картофель

117,15



Яйца куриные

102,75



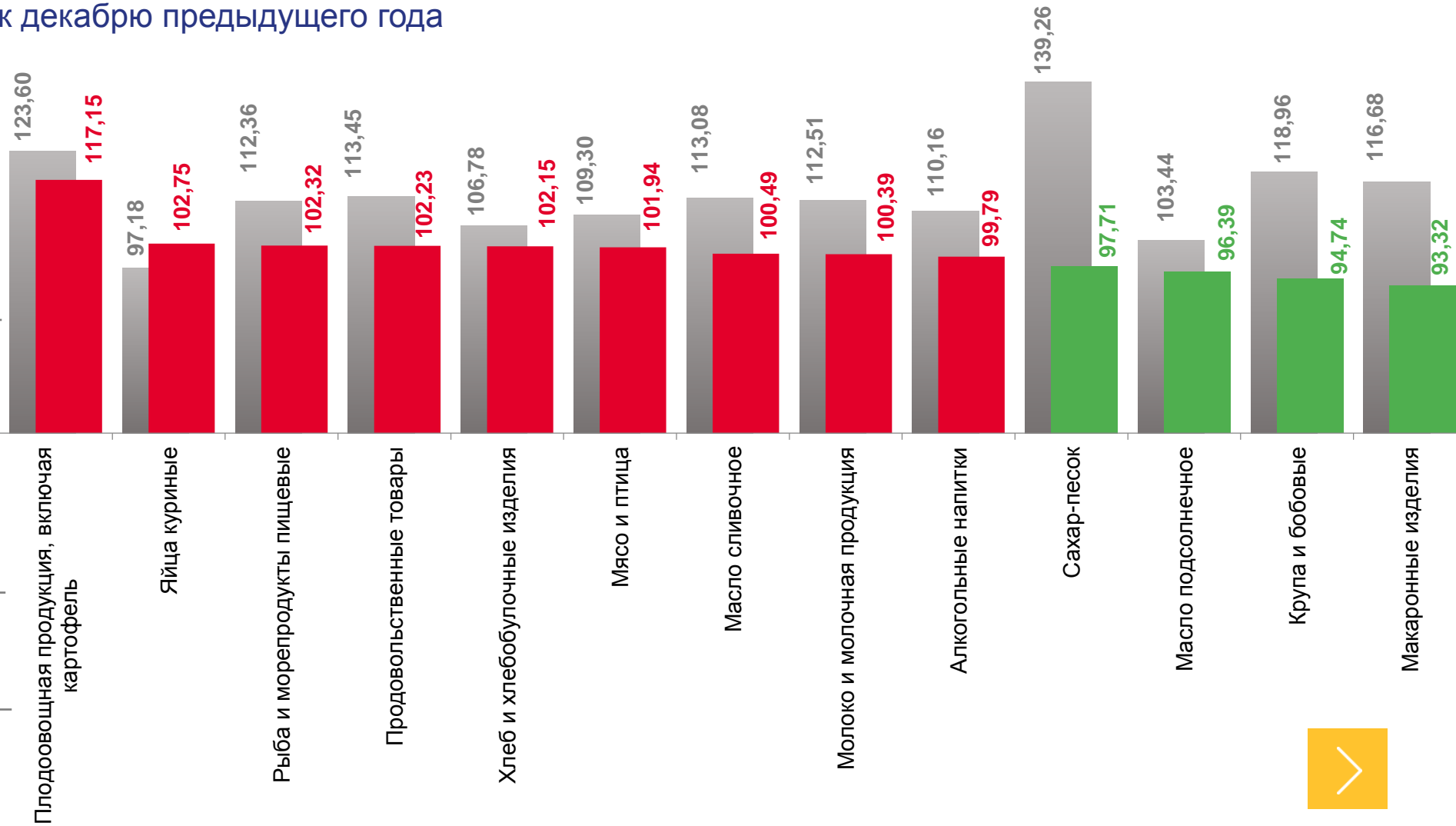
Крупа и бобовые

94,74



Макаронные изделия

93,32



■ Апрель 2022 г. к декабрю 2021 г.

■ Апрель 2023 г. к декабрю 2022 г.





ИНДЕКСЫ ЦЕН НА ПЛОДООВОЩНУЮ ПРОДУКЦИЮ

апрель 2023 г. в % к предыдущему месяцу



102,33

Фрутоовощная продукция,
включая картофель



123,21

Капуста белокочанная свежая



112,36

Морковь



111,85

Груши



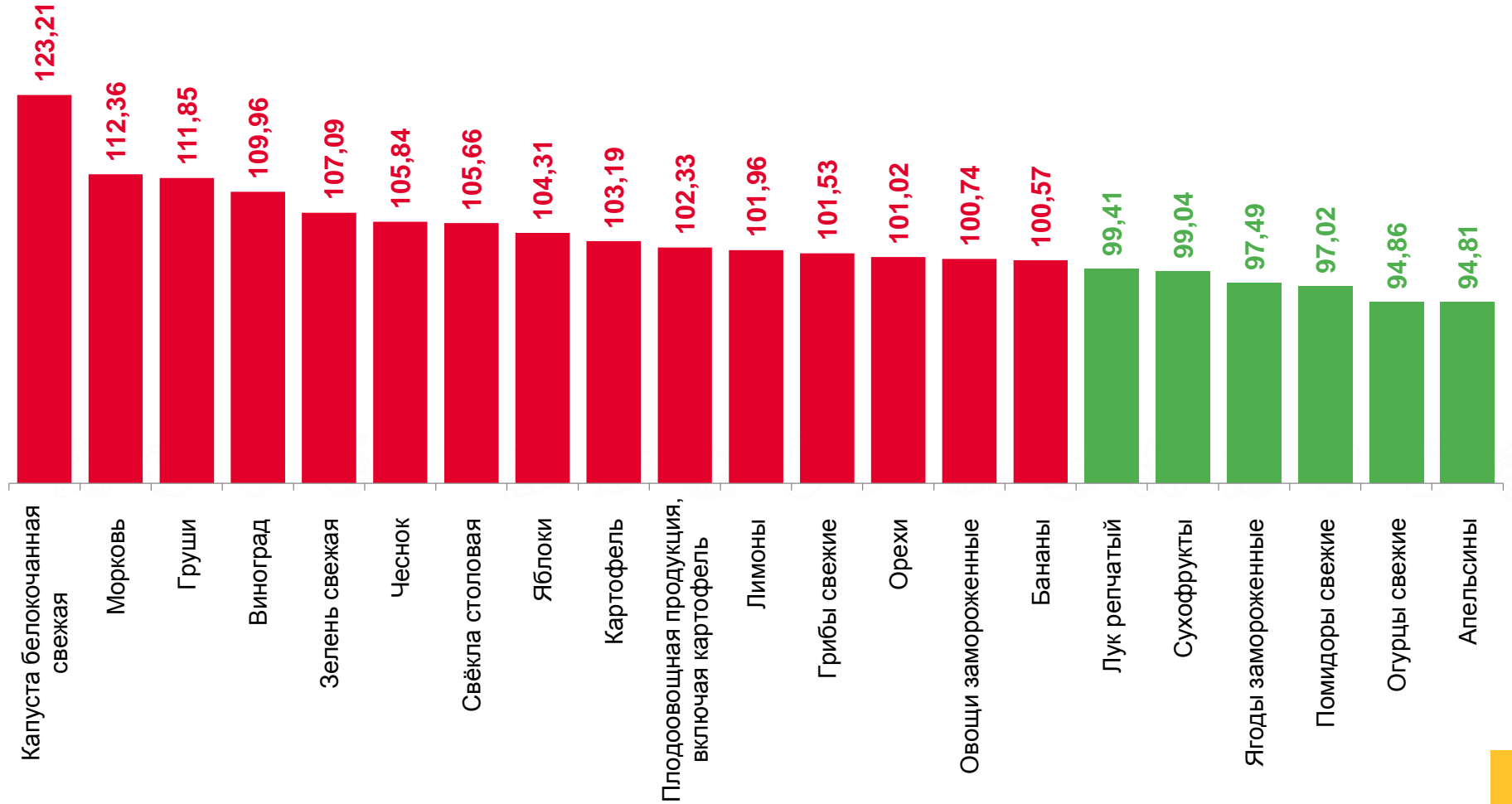
94,86

Огурцы свежие



94,81

Апельсины





ИНДЕКСЫ ЦЕН НА ОТДЕЛЬНЫЕ ГРУППЫ И ВИДЫ НЕПРОДОВОЛЬСТВЕННЫХ ТОВАРОВ

апрель 2023 г. в % к предыдущему месяцу



Непродовольственные товары

100,53



Табачные изделия

101,56



Электротовары и другие бытовые приборы

100,75



Строительные материалы

100,50



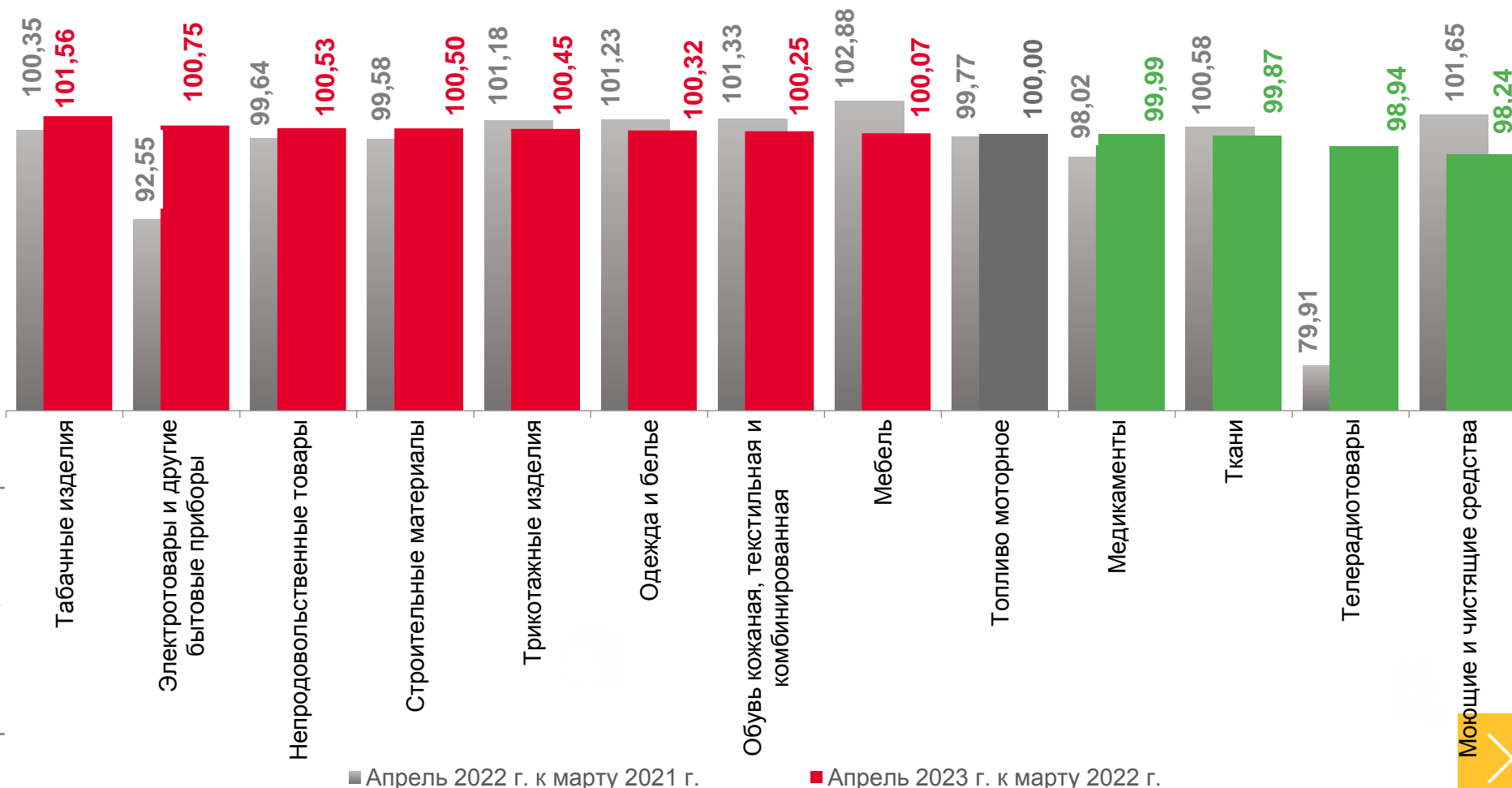
Телерадиотовары

98,94



Моющие и чистящие средства

98,24





ИНДЕКСЫ ЦЕН НА ОТДЕЛЬНЫЕ ГРУППЫ И ВИДЫ НЕПРОДОВОЛЬСТВЕННЫХ ТОВАРОВ

апрель 2023 г. в % к декабрю предыдущего года



101,66

Непродовольственные товары



102,31

Табачные изделия



102,26

Одежда и белье



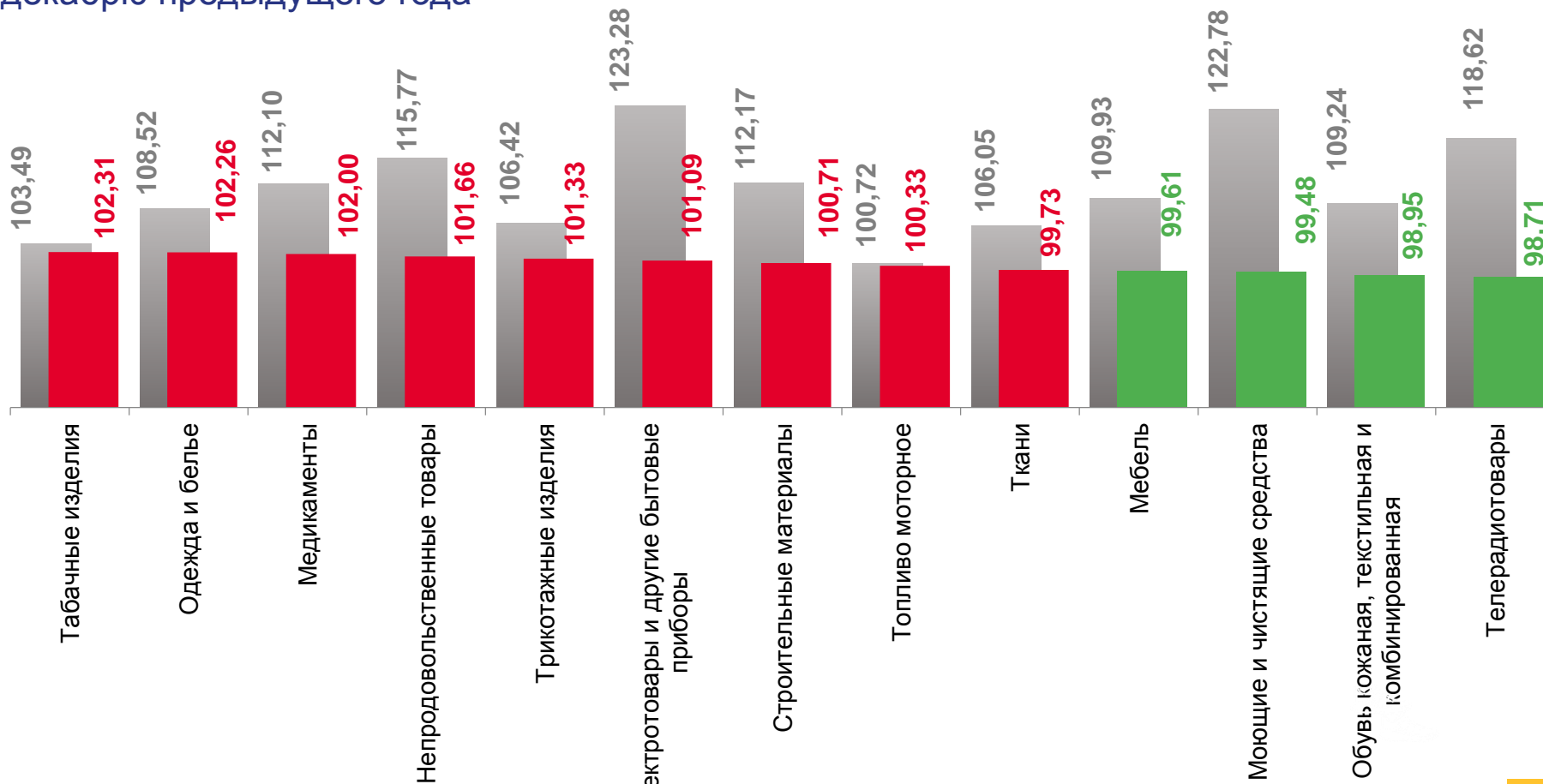
98,95

Обувь кожаная, текстильная и комбинированная



98,71

Телерадиотовары



■ Апрель 2022 г. к декабрю 2021 г.

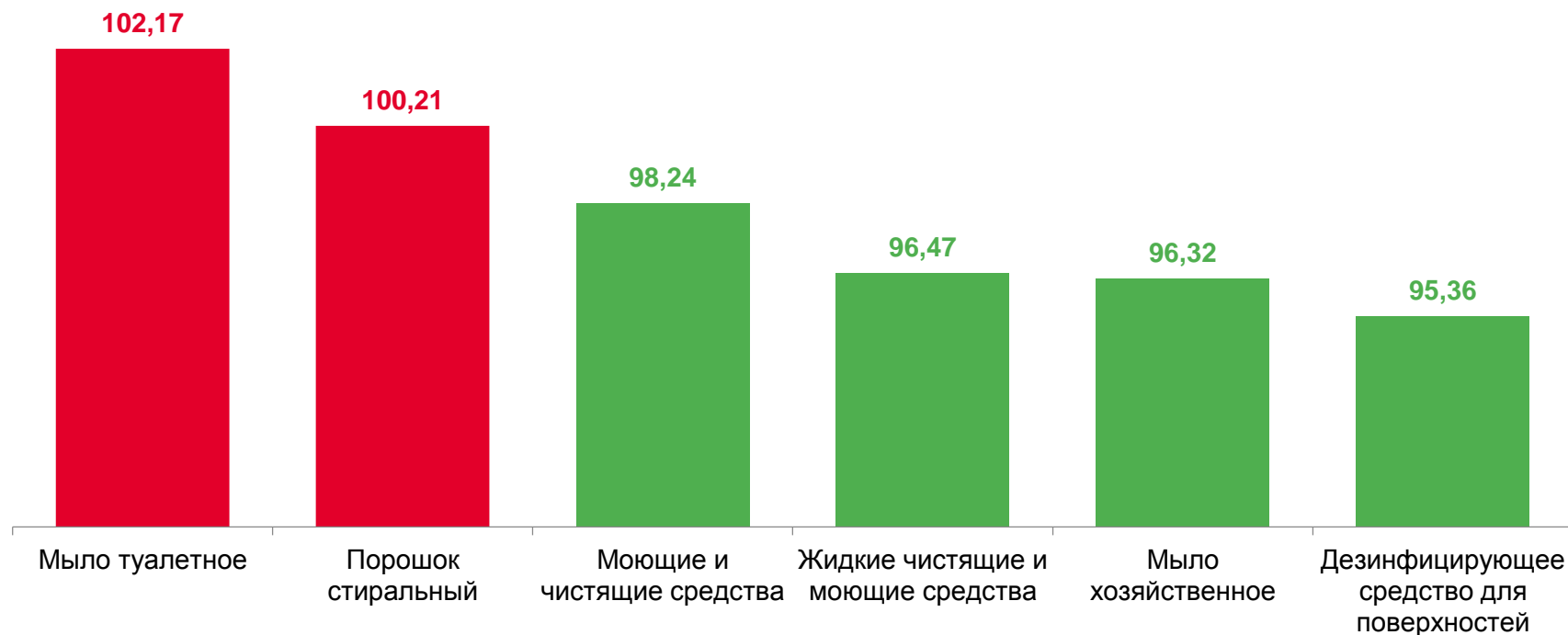
■ Апрель 2023 г. к декабрю 2022 г.





ИНДЕКСЫ ЦЕН НА МОЮЩИЕ И ЧИСТЯЩИЕ СРЕДСТВА

апрель 2023 г. в % к предыдущему месяцу





ИНДЕКСЫ ЦЕН НА СТРОИТЕЛЬНЫЕ МАТЕРИАЛЫ

апрель 2023 г. в % к предыдущему месяцу



100,50

Строительные материалы



102,57

Металлочерепица



102,25

Гипсокартон



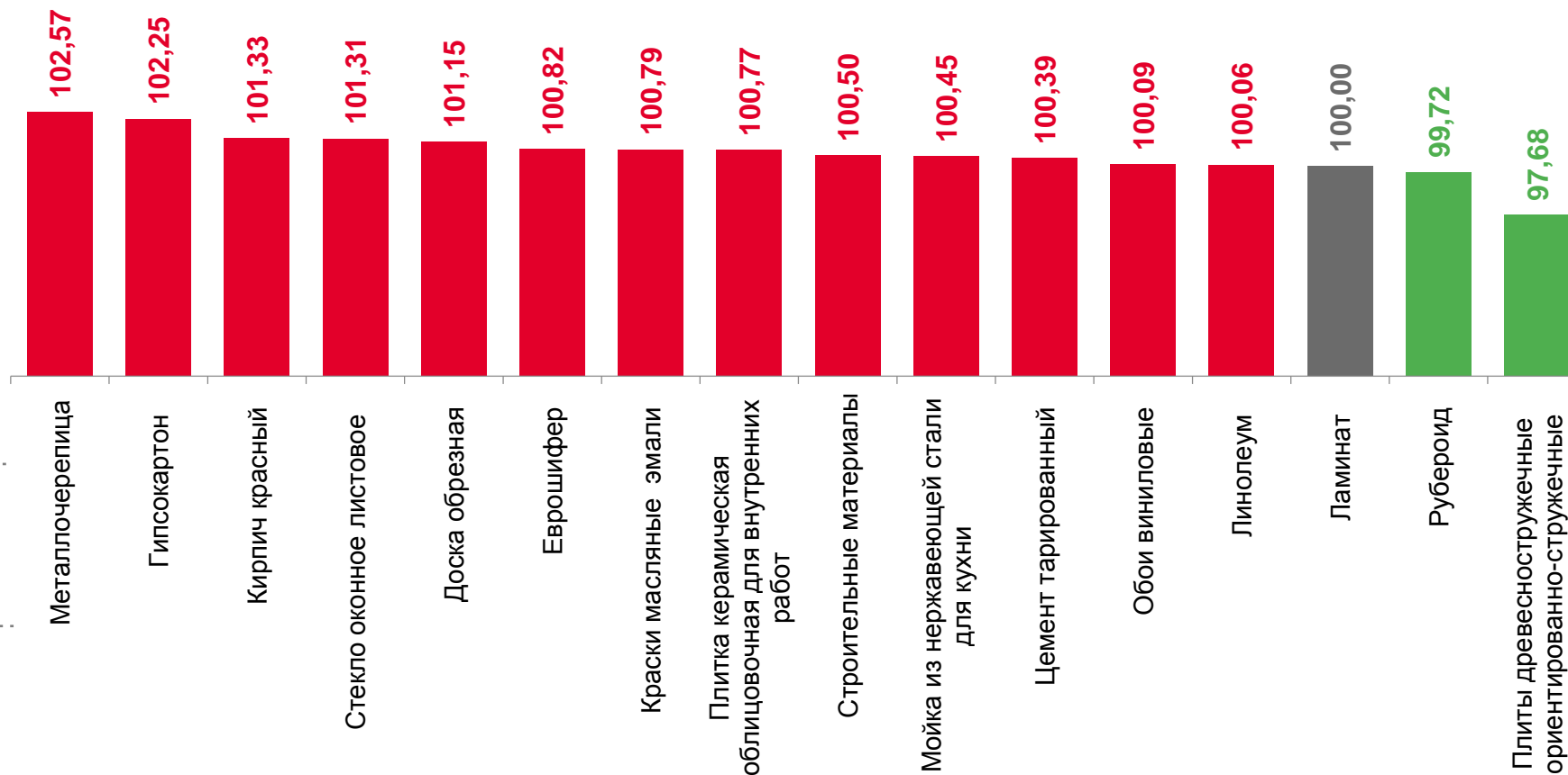
99,72

Рубероид



97,68

Плиты древесностружечные
ориентированно-стружечные





ИНДЕКСЫ ЦЕН И ТАРИФОВ НА УСЛУГИ

апрель 2023 г. в % к предыдущему месяцу



Услуги

102,42



Пассажи́рского транспорта

115,24



Банков

106,33



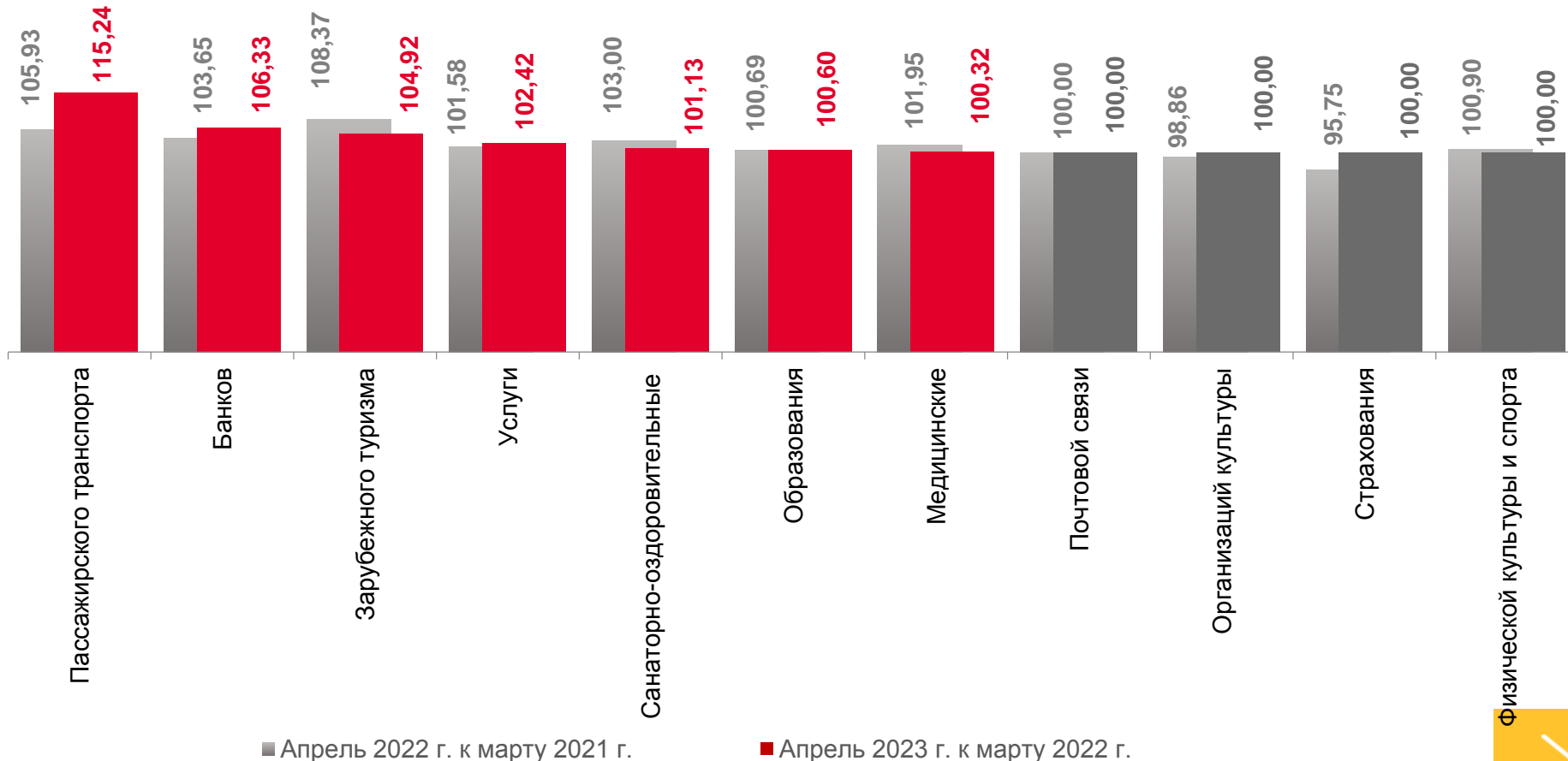
Зарубежного туризма

104,92



Санаторно-оздоровительные

101,13



■ Апрель 2022 г. к марту 2021 г.

■ Апрель 2023 г. к марту 2022 г.





ИНДЕКСЫ ЦЕН И ТАРИФОВ НА УСЛУГИ

апрель 2023 г. в % к декабрю предыдущего года



Услуги

104,05



Зарубежного туризма

117,96



Пассажирского транспорта

115,82



Почтовой связи

109,03



Медицинские

108,78

