



ФЕДЕРАЛЬНАЯ СЛУЖБА
ГОСУДАРСТВЕННОЙ СТАТИСТИКИ
ТЕРРИТОРИАЛЬНЫЙ ОРГАН ФЕДЕРАЛЬНОЙ
СЛУЖБЫ ГОСУДАРСТВЕННОЙ СТАТИСТИКИ
ПО РЕСПУБЛИКЕ БУРЯТИЯ

Индексы потребительских цен по Республике Бурятия и регионам Дальневосточного федерального округа



май 2023 года



Индексы потребительских цен по Республике Бурятия и регионам ДФО

май 2023 года

- 01 ИНДЕКСЫ ПОТРЕБИТЕЛЬСКИХ ЦЕН
- 02 ИНДЕКСЫ ЦЕН НА ОТДЕЛЬНЫЕ ГРУППЫ
И ВИДЫ ПРОДОВОЛЬСТВЕННЫХ ТОВАРОВ
- 03 ИНДЕКСЫ ЦЕН НА ОТДЕЛЬНЫЕ ГРУППЫ
НЕПРОДОВОЛЬСТВЕННЫХ ТОВАРОВ
- 04 ИНДЕКСЫ ЦЕН И ТАРИФОВ НА УСЛУГИ





ИНДЕКСЫ ПОТРЕБИТЕЛЬСКИХ ЦЕН

май 2023 г. в % к предыдущему месяцу



99,69

ИПЦ



99,87

Все товары



99,71

Продовольственные товары



100,04

Непродовольственные товары



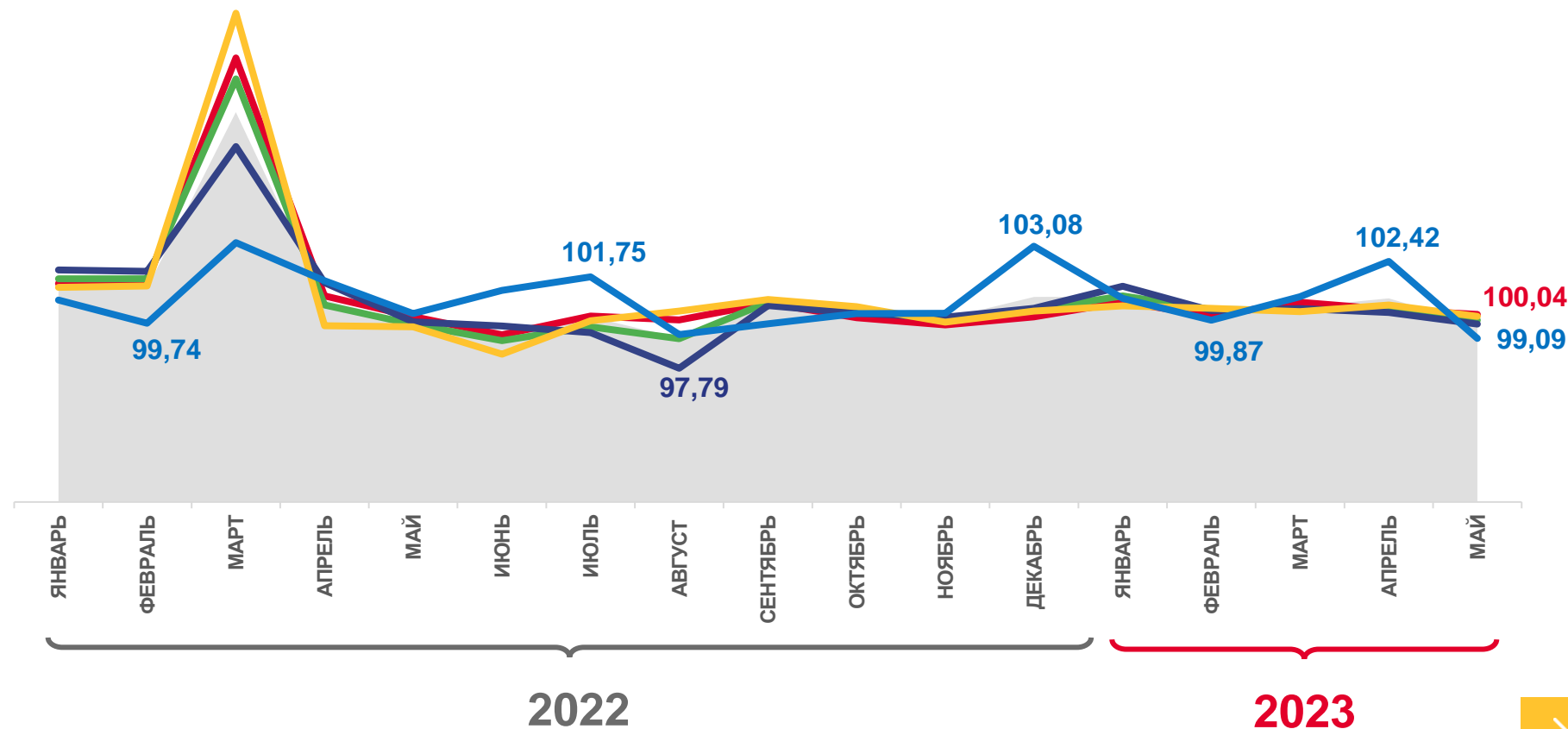
99,09

Услуги



100,13

Базовый ИПЦ



Индекс потребительских цен



Все товары



Непродовольственные товары



Базовый индекс потребительских цен



Услуги



Продовольственные товары





ИНДЕКСЫ ПОТРЕБИТЕЛЬСКИХ ЦЕН

май 2023 г. в % к предыдущему месяцу

Регионы с наибольшими и наименьшими значениями



5 субъектов ДФО
значение ИПЦ **меньше**,
чем по Дальневосточному
федеральному округу

6 субъектов ДФО
значение ИПЦ **больше**,
чем по Дальневосточному
федеральному округу



● от 99,69 до 100,38 ● от 100,38 до 100,56 ● от 100,56 и выше





ИНДЕКСЫ ЦЕН НА ОСНОВНЫЕ ГРУППЫ ТОВАРОВ

май 2023 г. в % к предыдущему месяцу



ИНДЕКСЫ ЦЕН НА ПРОДОВОЛЬСТВЕННЫЕ ТОВАРЫ

6

субъектов ДФО
значение индекса
меньше, чем по
Дальневосточному
федеральному округу

5

субъектов ДФО
значение индекса
больше, чем по
Дальневосточному
федеральному округу



ИНДЕКСЫ ЦЕН НА НЕПРОДОВОЛЬСТВЕННЫЕ ТОВАРЫ

4

субъекта ДФО
значение индекса
меньше, чем по
Дальневосточному
федеральному округу

7

субъектов ДФО
значение индекса
больше, чем по
Дальневосточному
федеральному округу



ИНДЕКСЫ ЦЕН НА УСЛУГИ

7

субъектов ДФО
значение индекса
меньше, чем по
Дальневосточному
федеральному округу

4

субъекта ДФО
значение индекса
больше, чем по
Дальневосточному
федеральному округу





ИНДЕКСЫ ПОТРЕБИТЕЛЬСКИХ ЦЕН

май 2023 г. в % к декабрю предыдущего года



102,10

ИПЦ



101,83

Все товары



101,93

Продовольственные товары



101,70

Непродовольственные товары



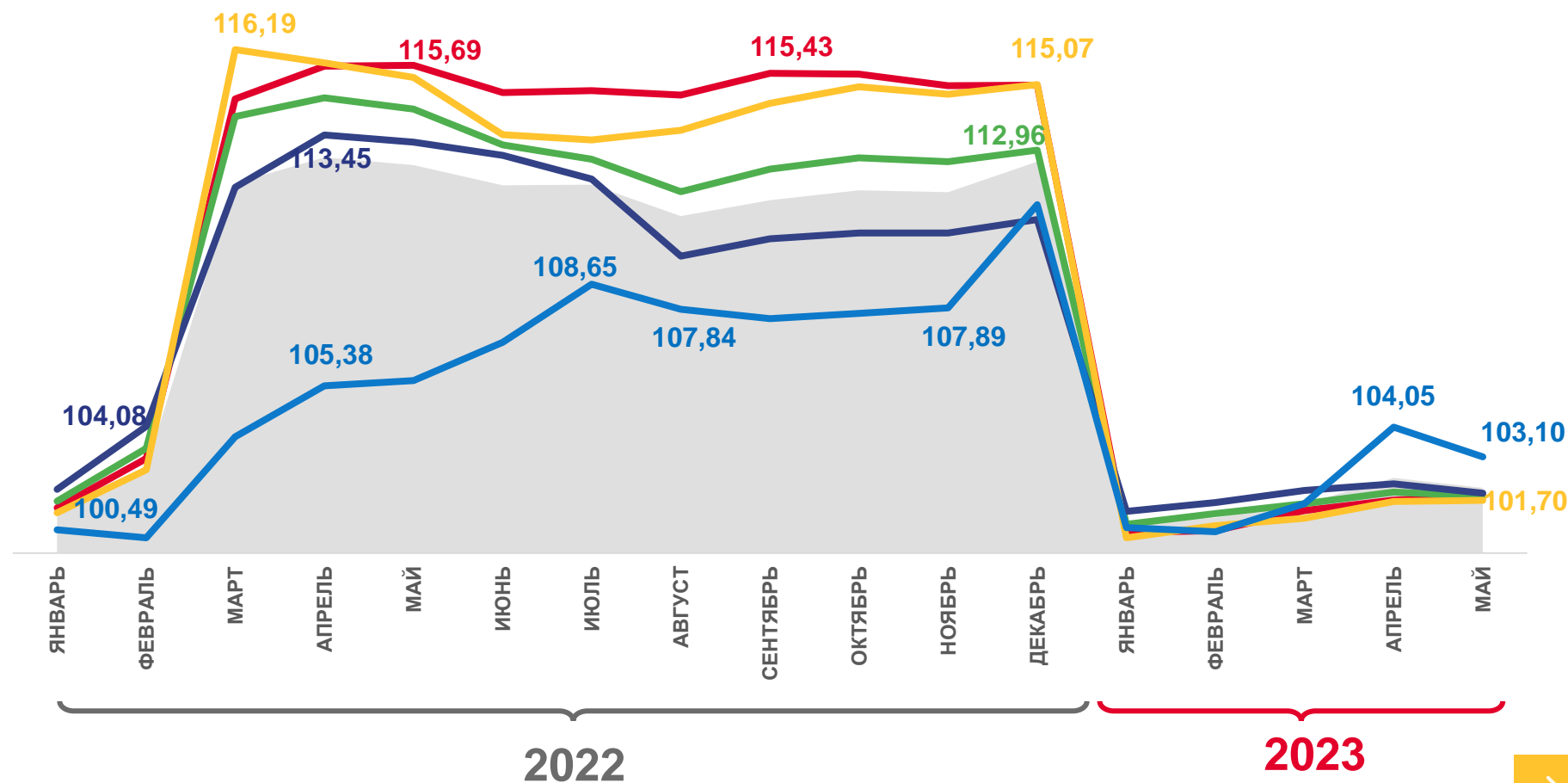
103,10

Услуги



101,84

Базовый ИПЦ



Индекс потребительских цен



Все товары



Непродовольственные товары



Базовый индекс потребительских цен



Услуги



Продовольственные товары





ИНДЕКСЫ ПОТРЕБИТЕЛЬСКИХ ЦЕН

май 2023 г. в % к декабрю предыдущего года

Регионы с наибольшими и наименьшими значениями



5 субъектов ДФО значение индекса **меньше**, чем по Дальневосточному федеральному округу

6 субъектов ДФО значение индекса **больше**, чем по Дальневосточному федеральному округу



от 100,62 до 102,10

от 102,10 до 103,29

от 103,29 и выше





ИНДЕКСЫ ЦЕН НА ОСНОВНЫЕ ГРУППЫ ТОВАРОВ

май 2023 г. в % к декабрю предыдущего года



ИНДЕКСЫ ЦЕН НА ПРОДОВОЛЬСТВЕННЫЕ ТОВАРЫ

6 субъектов ДФО
значение индекса
меньше, чем по
Дальневосточному
федеральному округу

5 субъектов ДФО
значение индекса
больше, чем по
Дальневосточному
федеральному округу



ИНДЕКСЫ ЦЕН НА НЕПРОДОВОЛЬСТВЕННЫЕ ТОВАРЫ

4 субъекта ДФО
значение индекса
меньше, чем по
Дальневосточному
федеральному округу

7 субъектов ДФО
значение индекса
больше, чем по
Дальневосточному
федеральному округу



ИНДЕКСЫ ЦЕН НА УСЛУГИ

6 субъектов ДФО
значение индекса
меньше, чем по
Дальневосточному
федеральному округу

5 субъектов ДФО
значение индекса
больше, чем по
Дальневосточному
федеральному округу





ИНДЕКСЫ ЦЕН НА ОТДЕЛЬНЫЕ ГРУППЫ И ВИДЫ ПРОДОВОЛЬСТВЕННЫХ ТОВАРОВ

май 2023 г. в % к предыдущему месяцу



Продовольственные товары

99,71



Мясо и птица

101,07



Рыба и морепродукты пищевые

101,01



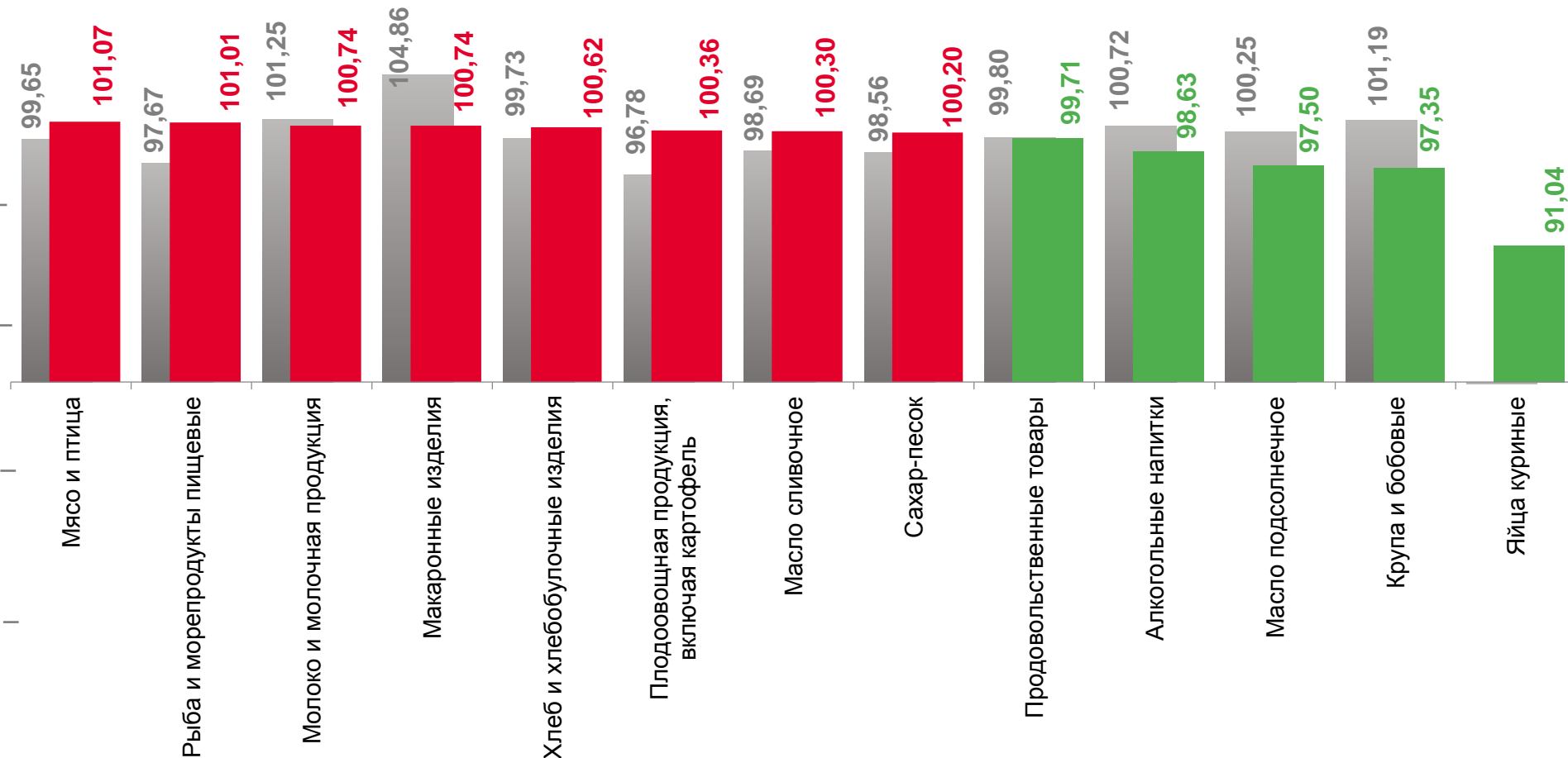
Крупа и бобовые

97,35



Яйца куриные

91,04



■ Май 2022 г. к апрелю 2021 г.

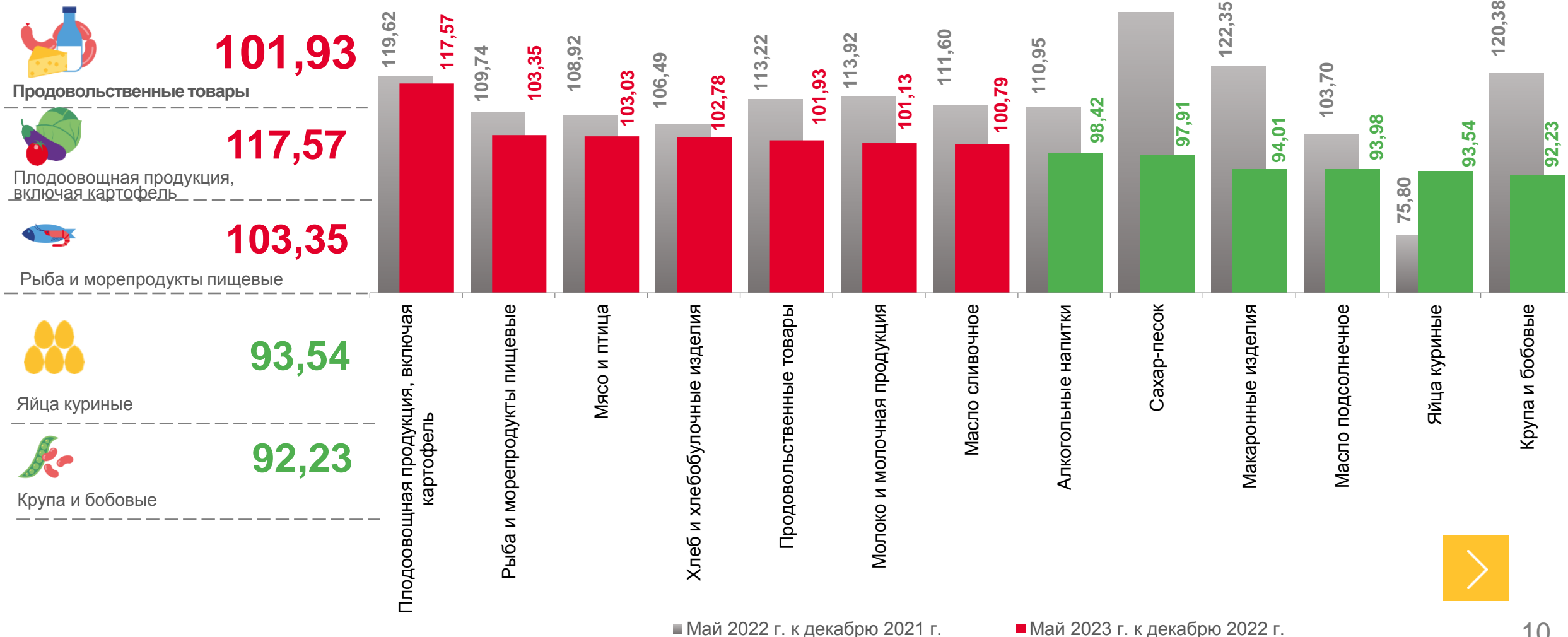
■ Май 2023 г. к апрелю 2022 г.





ИНДЕКСЫ ЦЕН НА ОТДЕЛЬНЫЕ ГРУППЫ И ВИДЫ ПРОДОВОЛЬСТВЕННЫХ ТОВАРОВ

май 2023 г. в % к декабрю предыдущего года





ИНДЕКСЫ ЦЕН НА ПЛОДООВОЩНУЮ ПРОДУКЦИЮ

май 2023 г. в % к предыдущему месяцу



100,36

Фрудоовощная продукция,
включая картофель



157,45

Капуста белокочанная свежая



120,81

Лук репчатый



113,01

Лимоны



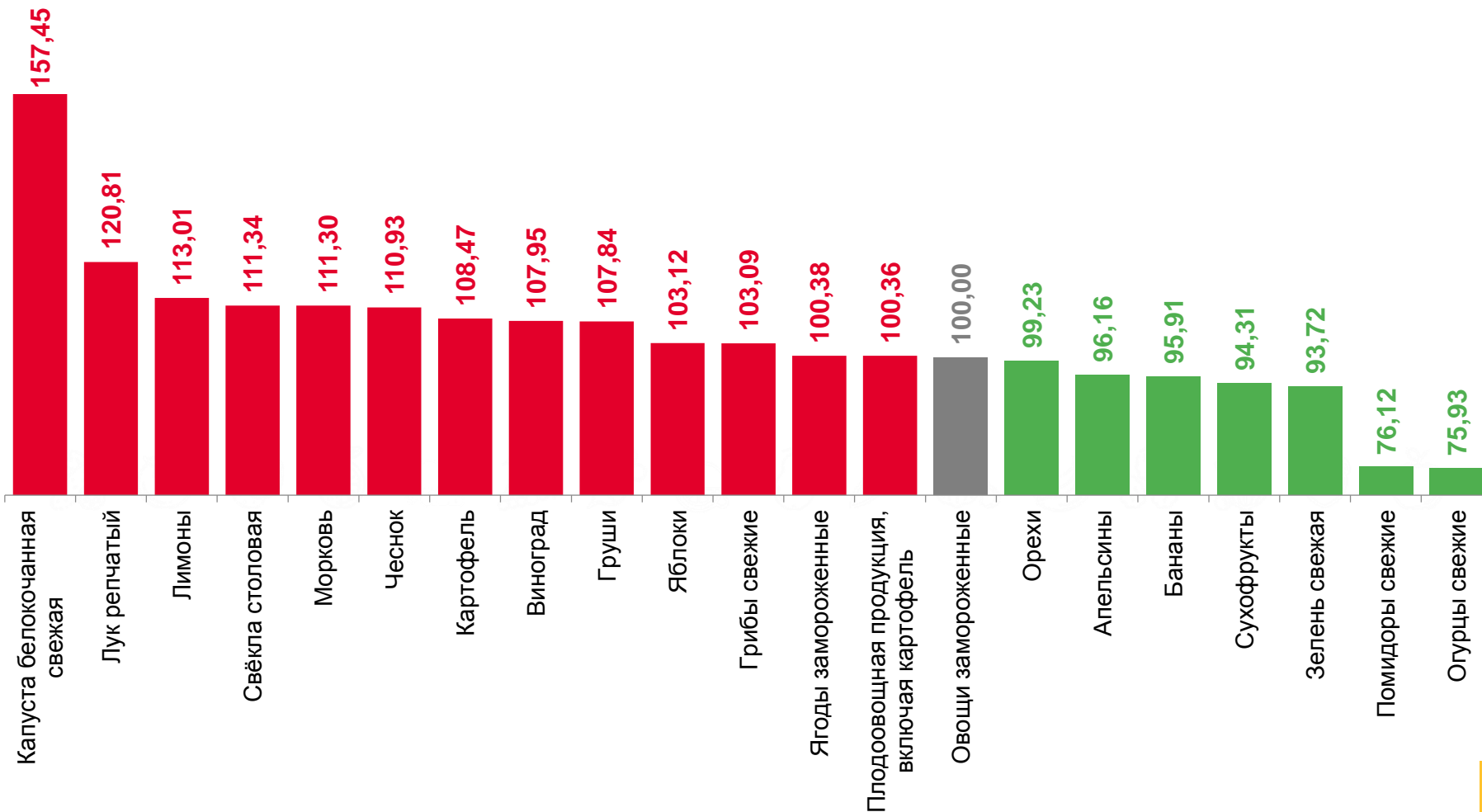
76,12

Помидоры свежие



75,93

Огурцы свежие





ИНДЕКСЫ ЦЕН НА ОТДЕЛЬНЫЕ ГРУППЫ И ВИДЫ НЕПРОДОВОЛЬСТВЕННЫХ ТОВАРОВ

май 2023 г. в % к предыдущему месяцу



100,04

Непродовольственные товары



100,84

Строительные материалы



100,55

Табачные изделия



100,45

Электротовары и другие бытовые приборы



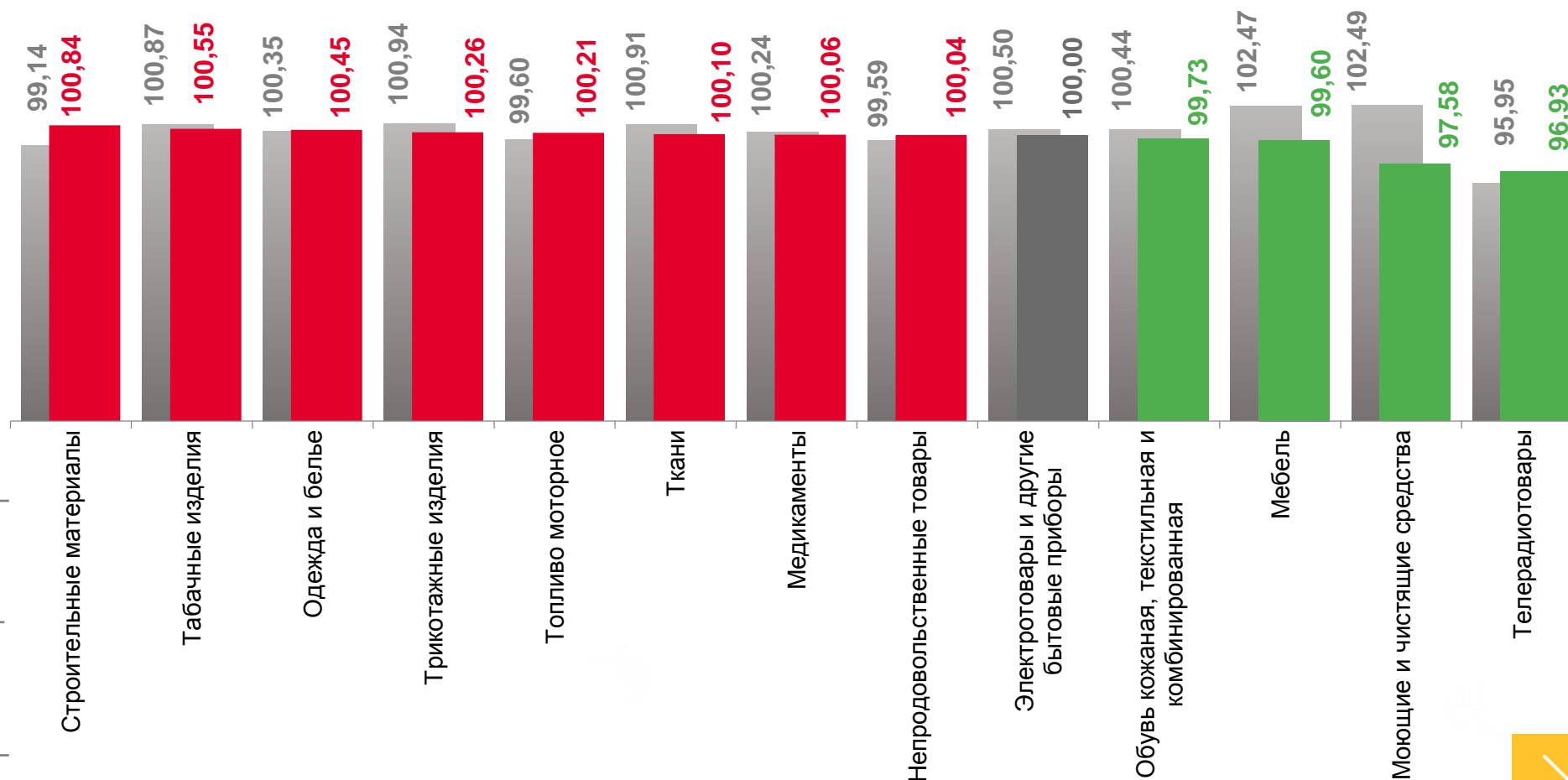
97,58

Моющие и чистящие средства



96,93

Телерадиотовары



■ Май 2022 г. к апрелю 2021 г.

■ Май 2023 г. к апрелю 2022 г.





ИНДЕКСЫ ЦЕН НА ОТДЕЛЬНЫЕ ГРУППЫ И ВИДЫ НЕПРОДОВОЛЬСТВЕННЫХ ТОВАРОВ

май 2023 г. в % к декабрю предыдущего года



101,70

Непродовольственные товары



102,87

Табачные изделия



102,72

Одежда и белье



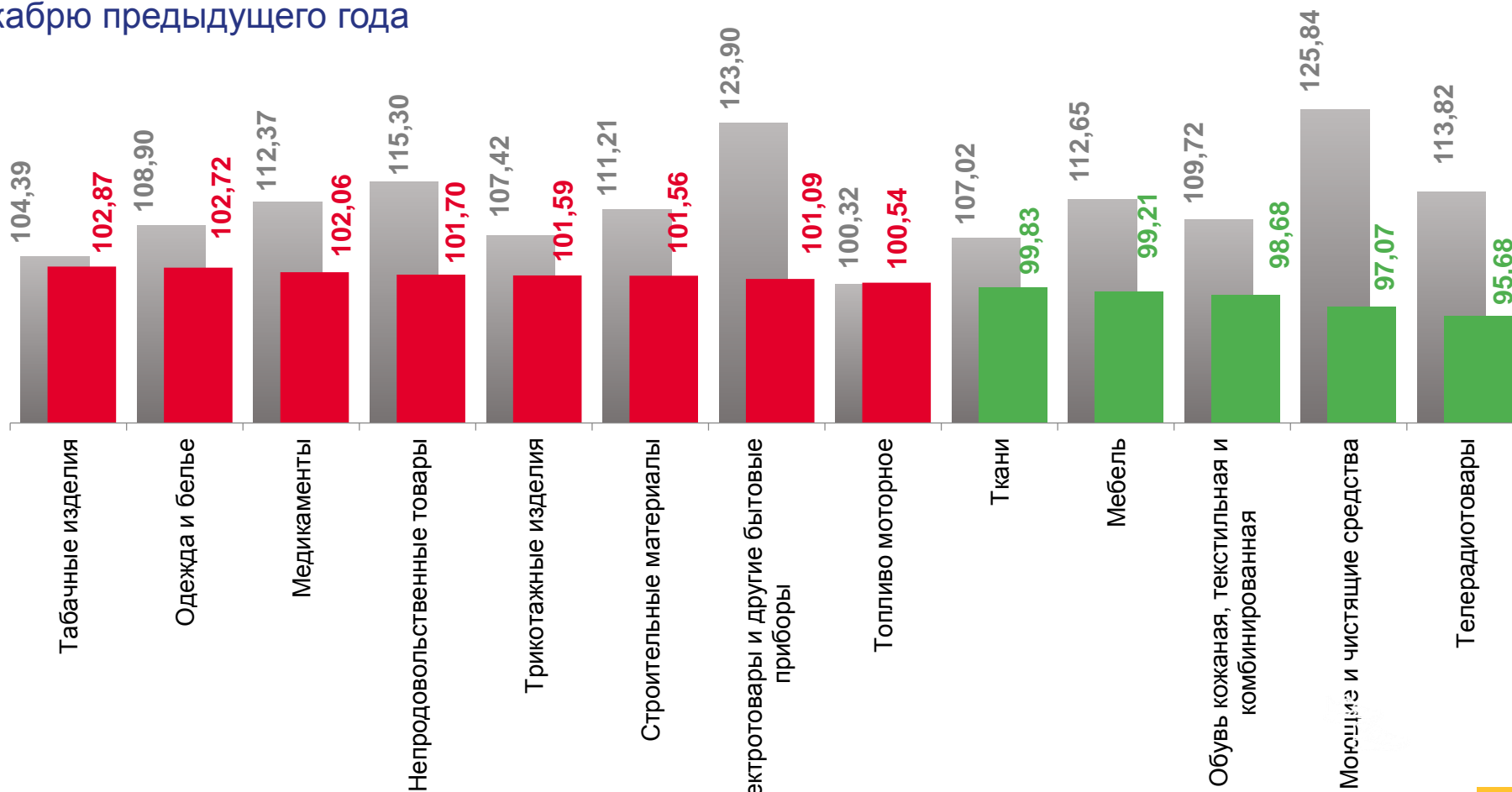
97,07

Моющие и чистящие средства



95,68

Телерадиотовары



■ Май 2022 г. к декабрю 2021 г.

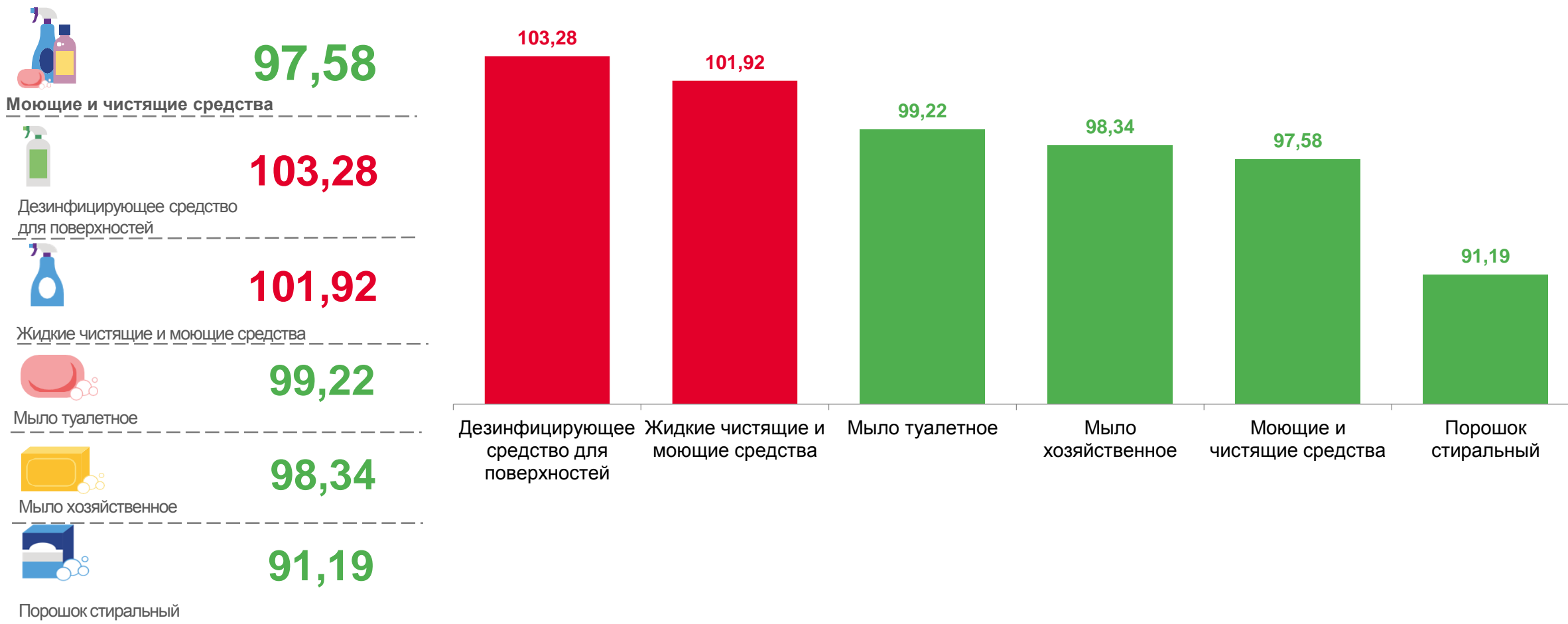
■ Май 2023 г. к декабрю 2022 г.





ИНДЕКСЫ ЦЕН НА МОЮЩИЕ И ЧИСТЯЩИЕ СРЕДСТВА

май 2023 г. в % к предыдущему месяцу





ИНДЕКСЫ ЦЕН НА СТРОИТЕЛЬНЫЕ МАТЕРИАЛЫ

май 2023 г. в % к предыдущему месяцу



Строительные материалы

100,84



Доска обрезная

104,14



Плиты древесностружечные
ориентированно-стружечные

102,69



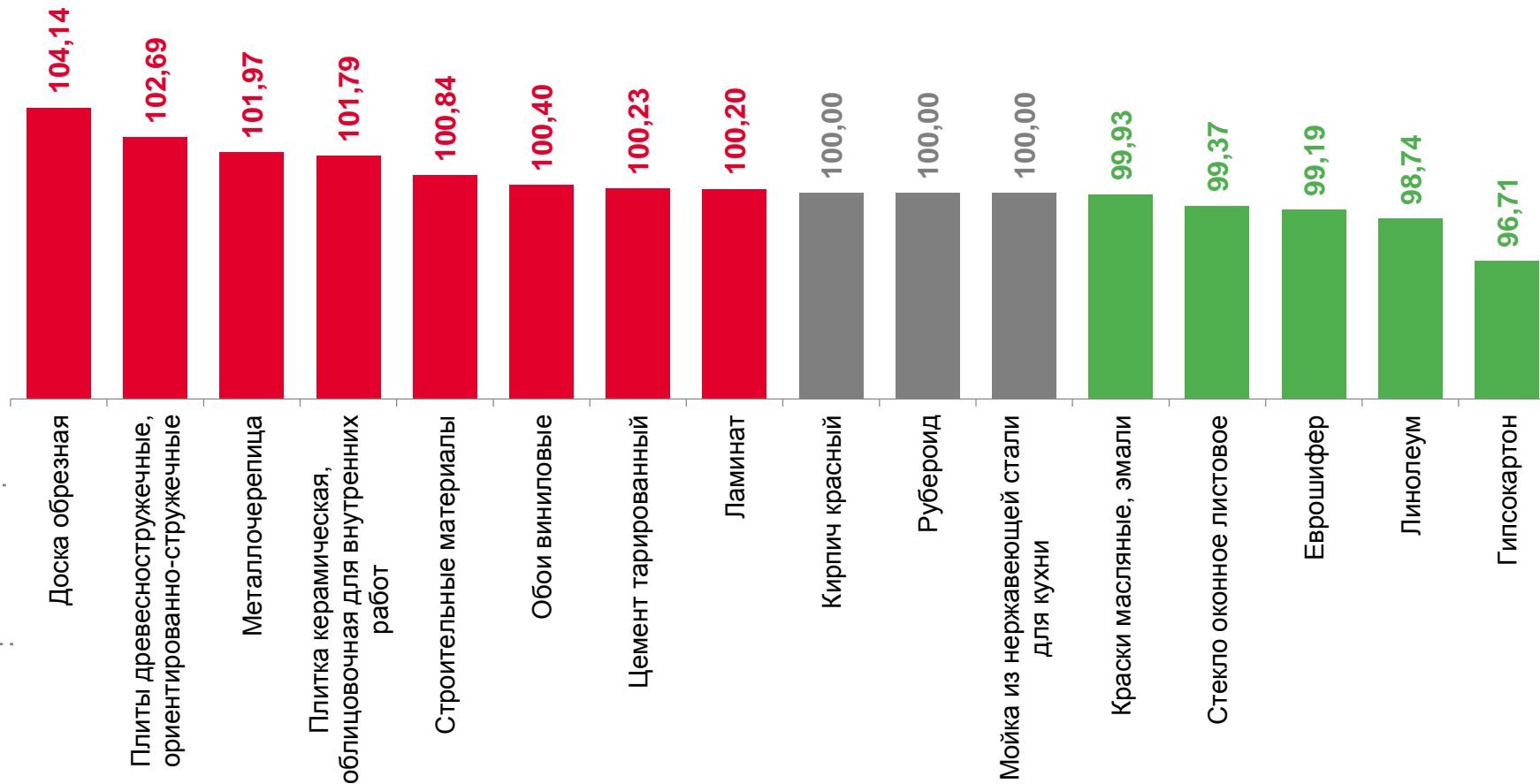
Линолеум

98,74



Гипсокартон

96,71





ИНДЕКСЫ ЦЕН И ТАРИФОВ НА УСЛУГИ

май 2023 г. в % к предыдущему месяцу



Услуги

99,09



Зарубежного туризма

100,32



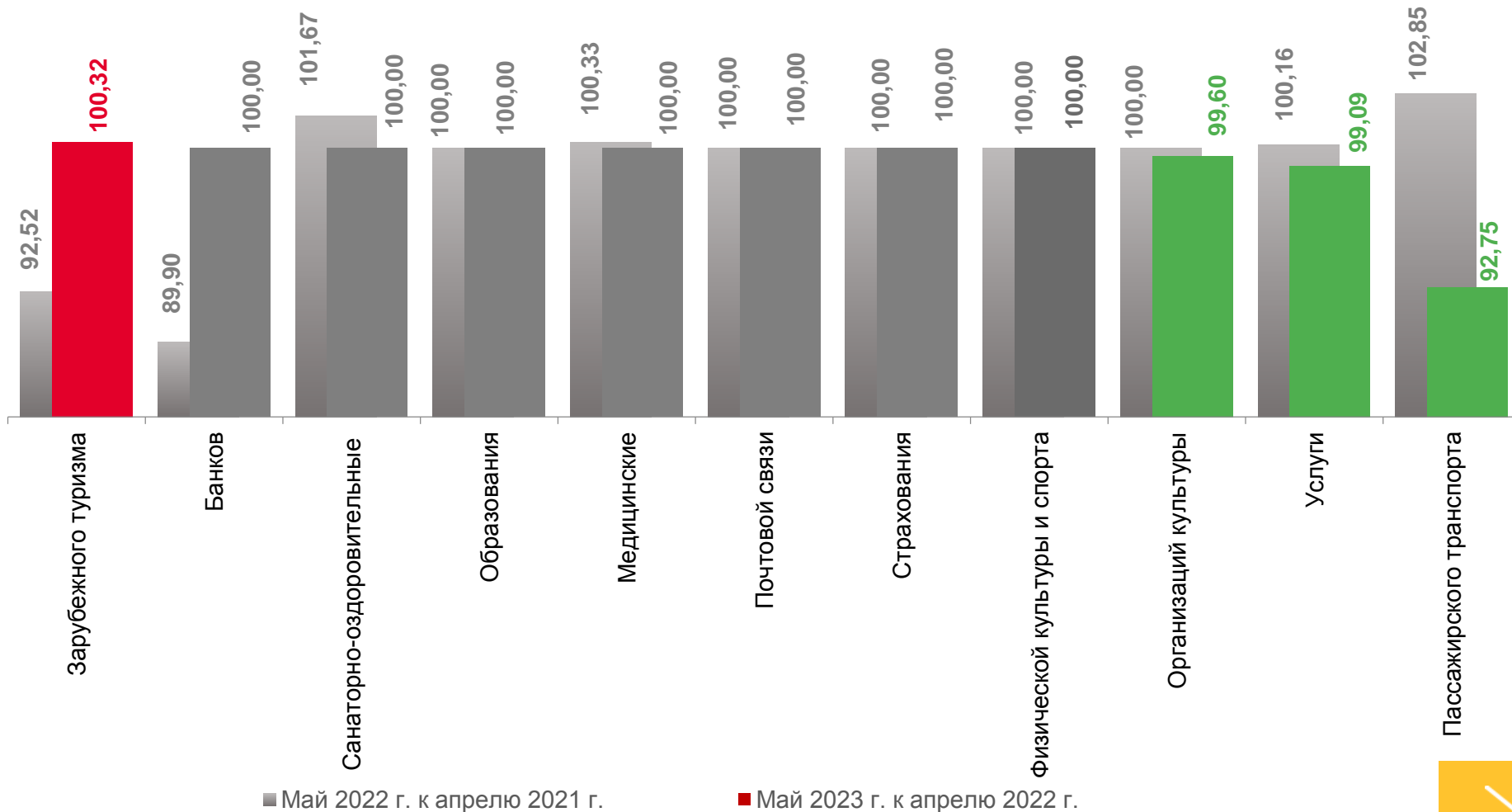
Организаций культуры

99,60



Пассажирского транспорта

92,75





ИНДЕКСЫ ЦЕН И ТАРИФОВ НА УСЛУГИ

май 2023 г. в % к декабрю предыдущего года



Услуги

103,10



Зарубежного туризма

118,34



Почтовой связи

109,03



Медицинские

108,78



Пассажи́рского транспорта

107,42

