



ФЕДЕРАЛЬНАЯ СЛУЖБА
ГОСУДАРСТВЕННОЙ СТАТИСТИКИ
ТЕРРИТОРИАЛЬНЫЙ ОРГАН ФЕДЕРАЛЬНОЙ
СЛУЖБЫ ГОСУДАРСТВЕННОЙ СТАТИСТИКИ
ПО РЕСПУБЛИКЕ БУРЯТИЯ

Индексы потребительских цен по Республике Бурятия и регионам Дальневосточного федерального округа



июнь 2023 года



Индексы потребительских цен по Республике Бурятия и регионам ДФО

июнь 2023 года

- 01 ИНДЕКСЫ ПОТРЕБИТЕЛЬСКИХ ЦЕН
- 02 ИНДЕКСЫ ЦЕН НА ОТДЕЛЬНЫЕ ГРУППЫ
И ВИДЫ ПРОДОВОЛЬСТВЕННЫХ ТОВАРОВ
- 03 ИНДЕКСЫ ЦЕН НА ОТДЕЛЬНЫЕ ГРУППЫ
НЕПРОДОВОЛЬСТВЕННЫХ ТОВАРОВ
- 04 ИНДЕКСЫ ЦЕН И ТАРИФОВ НА УСЛУГИ





ИНДЕКСЫ ПОТРЕБИТЕЛЬСКИХ ЦЕН

июнь 2023 г. в % к предыдущему месяцу



100,05

ИПЦ



100,35

Все товары



100,11

Продовольственные товары



100,61

Непродовольственные товары



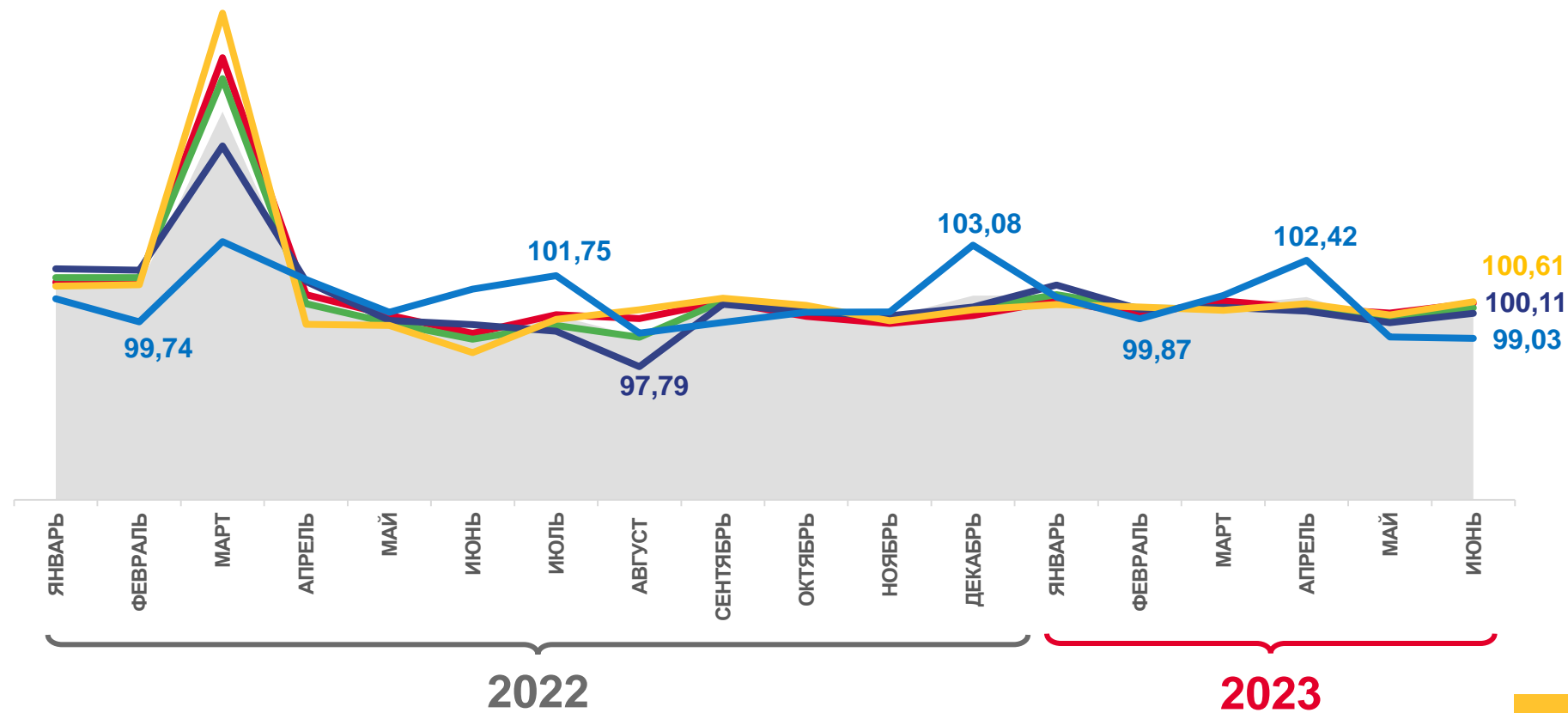
99,03

Услуги



100,56

Базовый ИПЦ



Индекс потребительских цен



Все товары



Непродовольственные товары



Базовый индекс потребительских цен



Услуги



Продовольственные товары





ИНДЕКСЫ ПОТРЕБИТЕЛЬСКИХ ЦЕН

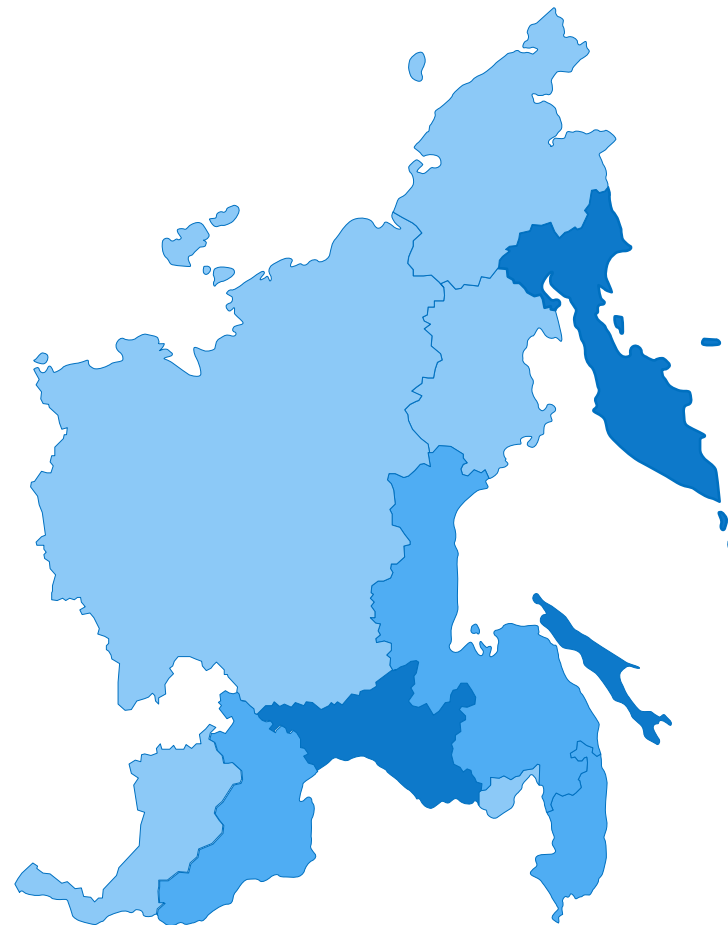
июнь 2023 г. в % к предыдущему месяцу

Регионы с наибольшими и наименьшими значениями



5 субъектов ДФО
значение ИПЦ **меньше**,
чем по Дальневосточному
федеральному округу

6 субъектов ДФО
значение ИПЦ **больше**,
чем по Дальневосточному
федеральному округу



● от 99,63 до 100,26 ● от 100,26 до 100,29 ● от 100,29 и выше





ИНДЕКСЫ ЦЕН НА ОСНОВНЫЕ ГРУППЫ ТОВАРОВ

июнь 2023 г. в % к предыдущему месяцу



ИНДЕКСЫ ЦЕН НА ПРОДОВОЛЬСТВЕННЫЕ ТОВАРЫ

6 субъектов ДФО
значение индекса
меньше, чем по
Дальневосточному
федеральному округу

5 субъектов ДФО
значение индекса
больше, чем по
Дальневосточному
федеральному округу

Хабаровский край		100,41
Республика Саха (Якутия)		100,26
Магаданская область		100,21
Камчатский край		100,20
Еврейская автономная область		100,17
Дальневосточный федеральный округ		100,14
Забайкальский край		100,13
Республика Бурятия		100,11
Сахалинская область		100,05
Амурская область		100,02
Российская Федерация		99,99
Чукотский автономный округ		99,96
Приморский край		99,95



ИНДЕКСЫ ЦЕН НА НЕПРОДОВОЛЬСТВЕННЫЕ ТОВАРЫ

6 субъектов ДФО
значение индекса
меньше, чем по
Дальневосточному
федеральному округу

5 субъектов ДФО
значение индекса
больше, чем по
Дальневосточному
федеральному округу

Республика Бурятия		100,61
Камчатский край		100,61
Забайкальский край		100,57
Амурская область		100,54
Российская Федерация		100,42
Сахалинская область		100,32
Дальневосточный федеральный округ		100,25
Приморский край		100,21
Республика Саха (Якутия)		100,16
Чукотский автономный округ		100,11
Еврейская автономная область		100,01
Хабаровский край		99,87
Магаданская область		99,35



ИНДЕКСЫ ЦЕН НА УСЛУГИ

5 субъектов ДФО
значение индекса
меньше, чем по
Дальневосточному
федеральному округу

6 субъектов ДФО
значение индекса
больше, чем по
Дальневосточному
федеральному округу

Российская Федерация		100,83
Приморский край		100,71
Сахалинская область		100,63
Хабаровский край		100,62
Камчатский край		100,58
Еврейская автономная область		100,47
Амурская область		100,33
Дальневосточный федеральный округ		100,27
Забайкальский край		100,13
Чукотский автономный округ		100,07
Республика Саха (Якутия)		99,51
Магаданская область		99,25
Республика Бурятия		99,03



ИНДЕКСЫ ПОТРЕБИТЕЛЬСКИХ ЦЕН

июнь 2023 г. в % к декабрю предыдущего года



102,15

ИПЦ



102,19

Все товары



102,04

Продовольственные товары



102,32

Непродовольственные товары



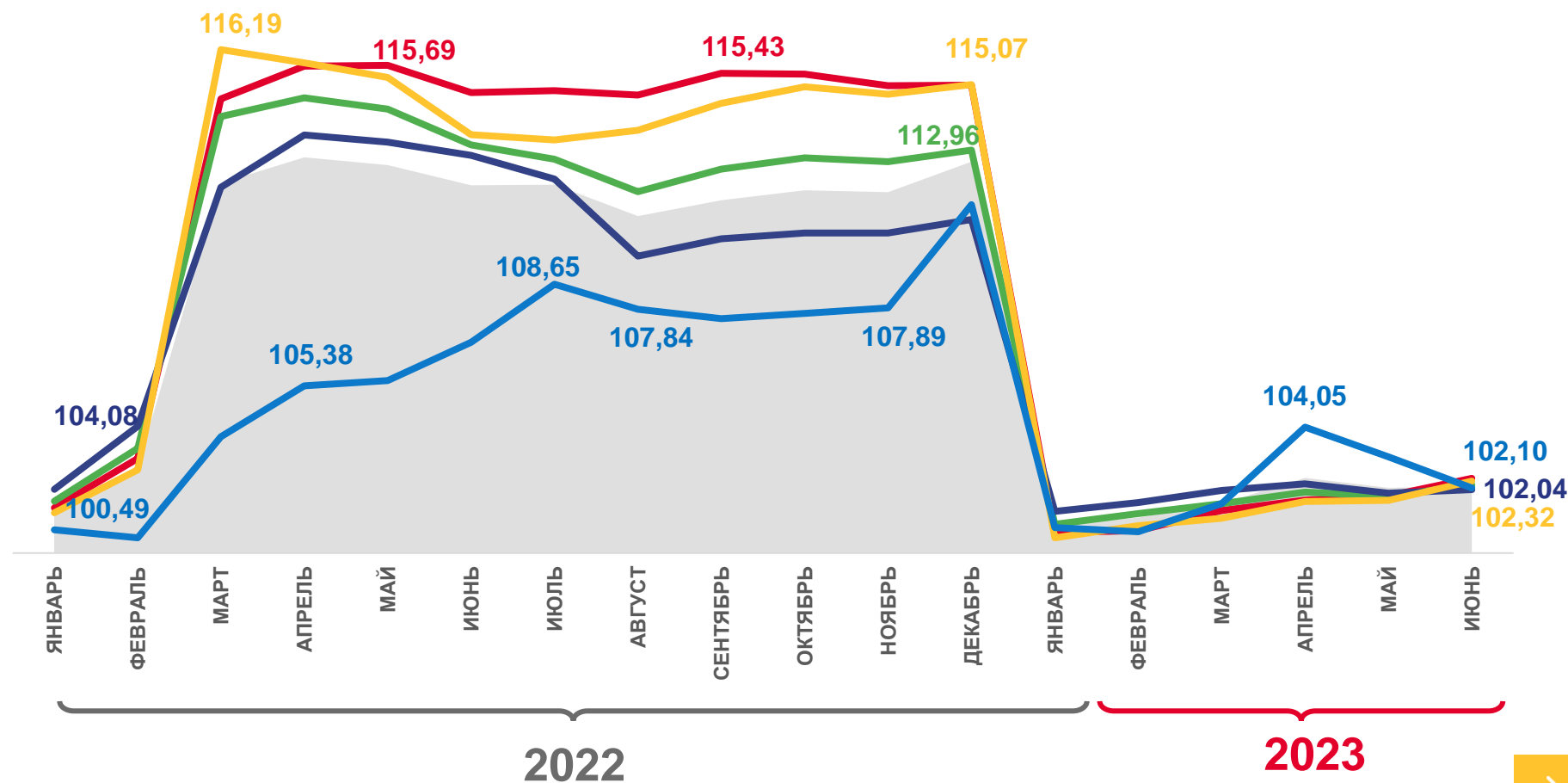
102,10

Услуги



102,41

Базовый ИПЦ



Индекс потребительских цен



Все товары



Непродовольственные товары



Базовый индекс потребительских цен



Услуги



Продовольственные товары





ИНДЕКСЫ ПОТРЕБИТЕЛЬСКИХ ЦЕН

июнь 2023 г. в % к декабрю предыдущего года

Регионы с наибольшими и наименьшими значениями



6 субъектов ДФО
значение индекса **меньше**,
чем по Дальневосточному
федеральному округу

5 субъектов ДФО
значение индекса **больше**,
чем по Дальневосточному
федеральному округу



● от 100,90 до 102,17
 ● от 102,17 до 103,30
 ● от 103,30 и выше





ИНДЕКСЫ ЦЕН НА ОСНОВНЫЕ ГРУППЫ ТОВАРОВ

июнь 2023 г. в % к декабрю предыдущего года



ИНДЕКСЫ ЦЕН НА ПРОДОВОЛЬСТВЕННЫЕ ТОВАРЫ

6 субъектов ДФО
значение индекса **меньше**, чем по
Дальневосточному
федеральному округу

5 субъектов ДФО
значение индекса **больше**, чем по
Дальневосточному
федеральному округу



ИНДЕКСЫ ЦЕН НА НЕПРОДОВОЛЬСТВЕННЫЕ ТОВАРЫ

3 субъекта ДФО
значение индекса **меньше**, чем по
Дальневосточному
федеральному округу

8 субъектов ДФО
значение индекса **больше**, чем по
Дальневосточному
федеральному округу



ИНДЕКСЫ ЦЕН НА УСЛУГИ

5 субъектов ДФО
значение индекса **меньше**, чем по
Дальневосточному
федеральному округу

6 субъектов ДФО
значение индекса **больше**, чем по
Дальневосточному
федеральному округу





ИНДЕКСЫ ЦЕН НА ОТДЕЛЬНЫЕ ГРУППЫ И ВИДЫ ПРОДОВОЛЬСТВЕННЫХ ТОВАРОВ

июнь 2023 г. в % к предыдущему месяцу



Продовольственные товары

100,11



Сахар-песок

105,22



Макаронные изделия

103,44



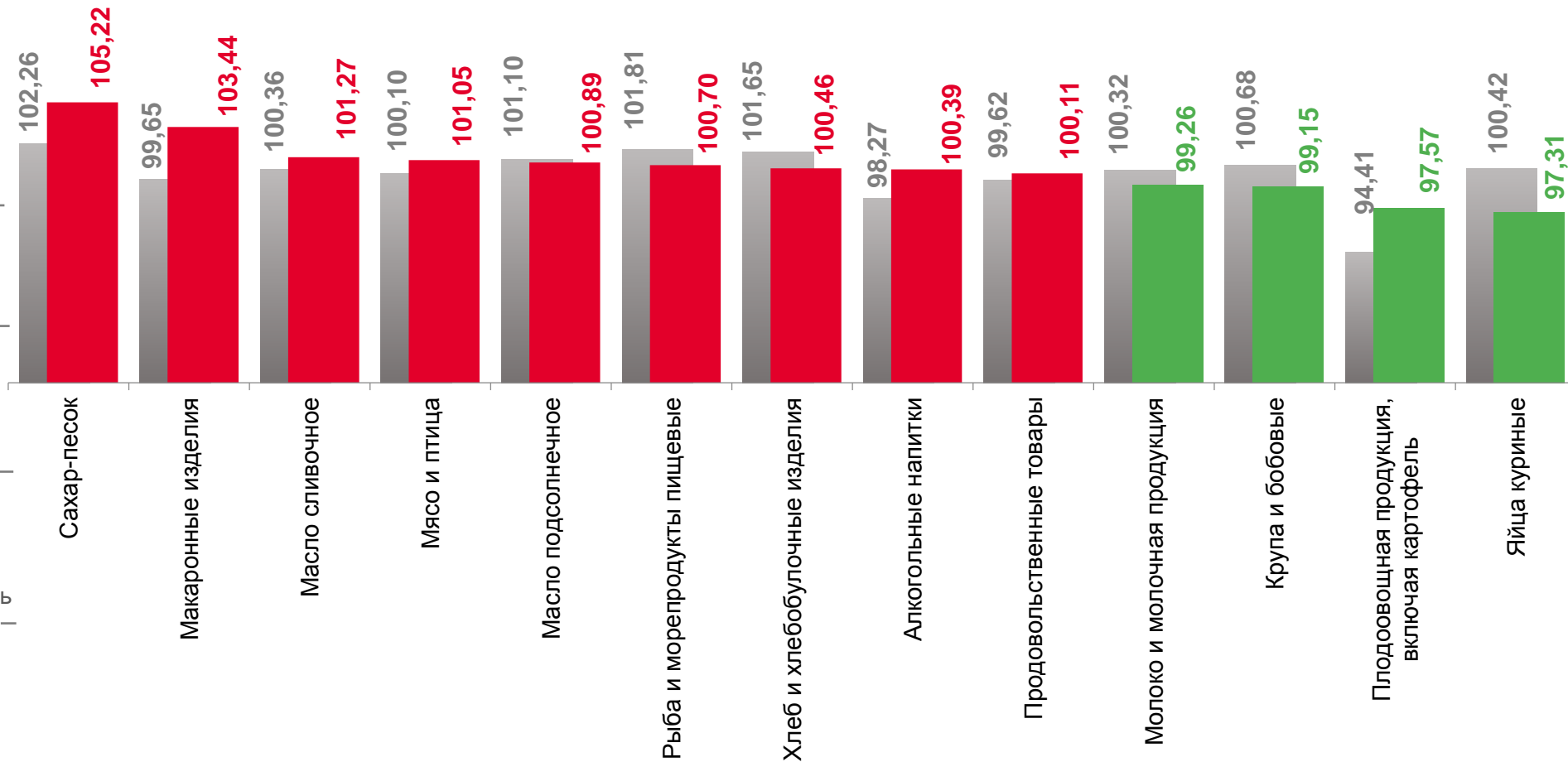
Фруктоовощная продукция, включая картофель

97,57



Яйца куриные

97,31



■ Июнь 2022 г. к маю 2021 г.

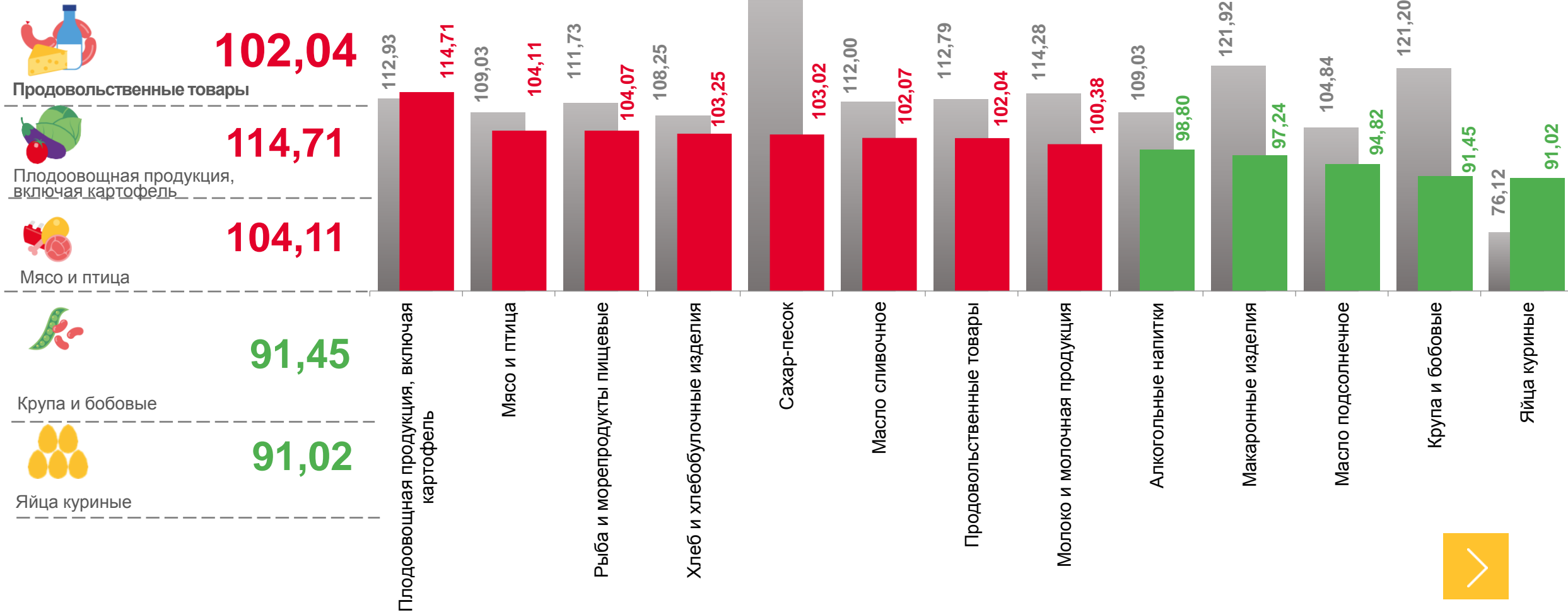
■ Июнь 2023 г. к маю 2022 г.





ИНДЕКСЫ ЦЕН НА ОТДЕЛЬНЫЕ ГРУППЫ И ВИДЫ ПРОДОВОЛЬСТВЕННЫХ ТОВАРОВ

июнь 2023 г. в % к декабрю предыдущего года



■ Июнь 2022 г. к декабрю 2021 г.

■ Июнь 2023 г. к декабрю 2022 г.





ИНДЕКСЫ ЦЕН НА ПЛОДООВОЩНУЮ ПРОДУКЦИЮ

июнь 2023 г. в % к предыдущему месяцу



Фрутоовощная продукция,
включая картофель

114,71



Капуста белокочанная свежая

265,21



Лук репчатый

195,79



Виноград

179,60



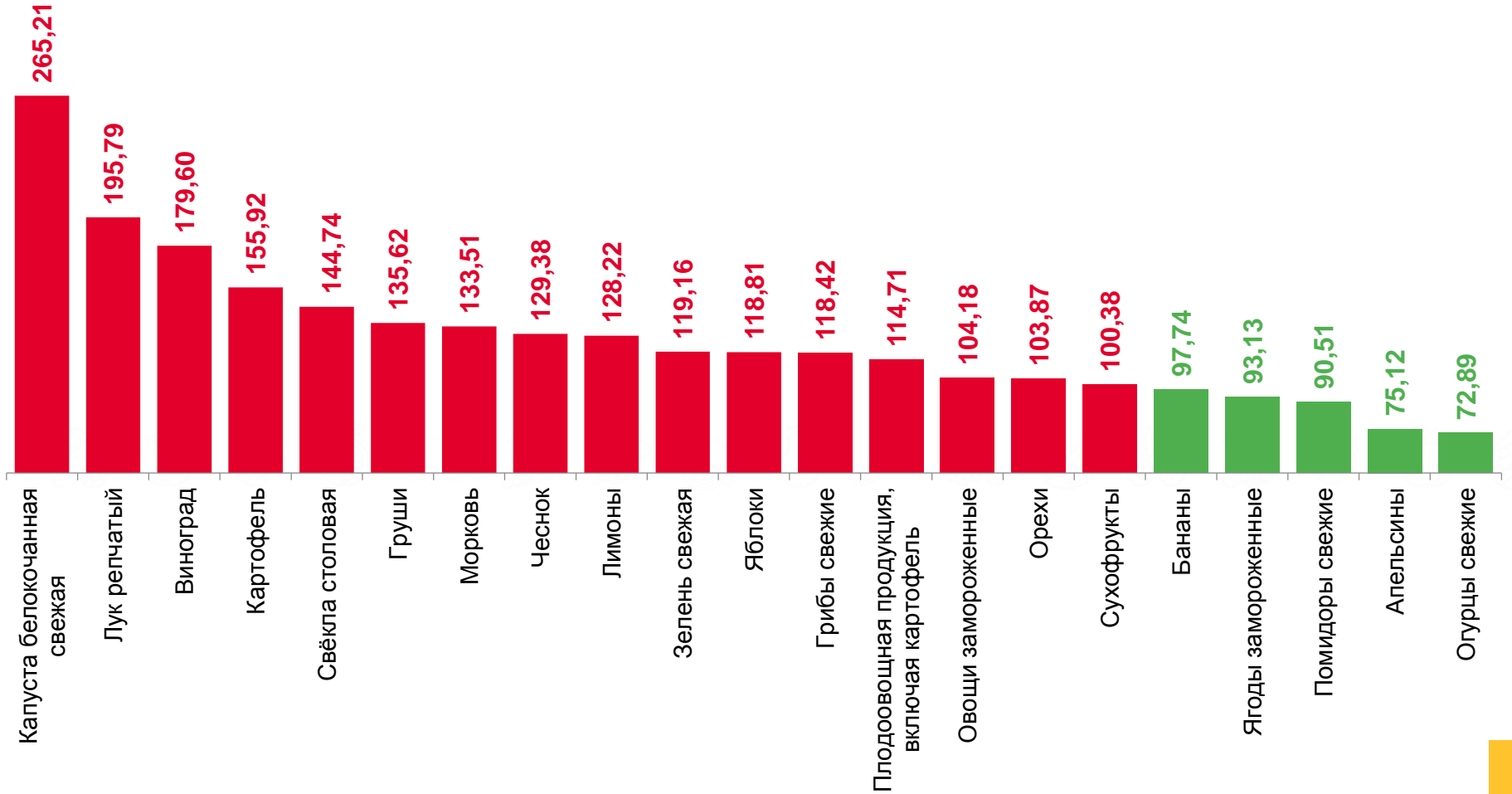
Апельсины

75,12



Огурцы свежие

72,89





ИНДЕКСЫ ЦЕН НА ОТДЕЛЬНЫЕ ГРУППЫ И ВИДЫ НЕПРОДОВОЛЬСТВЕННЫХ ТОВАРОВ

июнь 2023 г. в % к предыдущему месяцу



100,61

Непродовольственные товары



102,58

Строительные материалы



101,81

Медикаменты



101,77

Топливо моторное



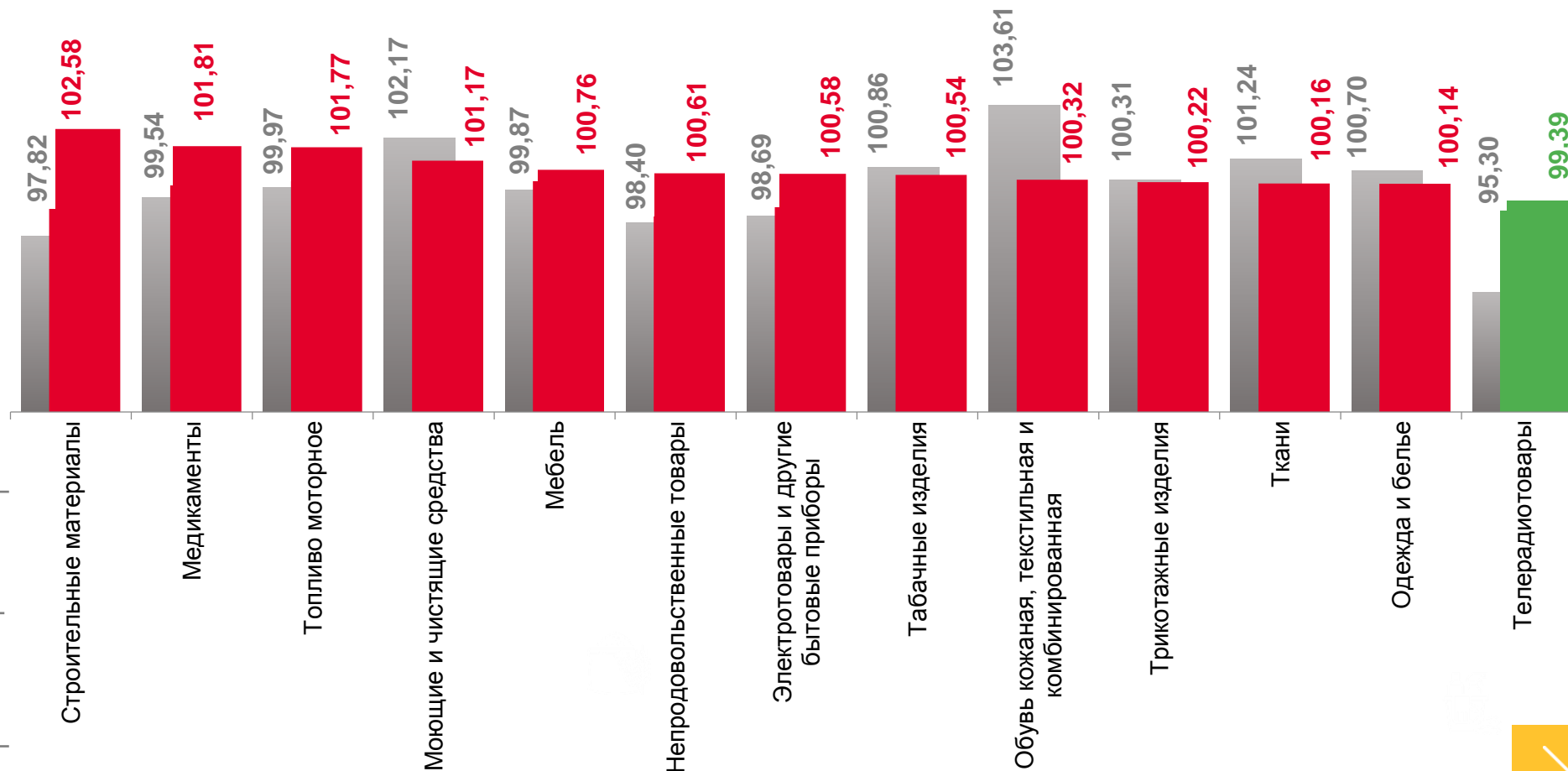
101,17

Моющие и чистящие средства



99,39

Телерадиотовары



■ Июнь 2022 г. к маю 2021 г.

■ Июнь 2023 г. к маю 2022 г.





ИНДЕКСЫ ЦЕН НА ОТДЕЛЬНЫЕ ГРУППЫ И ВИДЫ НЕПРОДОВОЛЬСТВЕННЫХ ТОВАРОВ

июнь 2023 г. в % к декабрю предыдущего года



102,32

Непродовольственные товары



104,18

Строительные материалы



103,91

Медикаменты



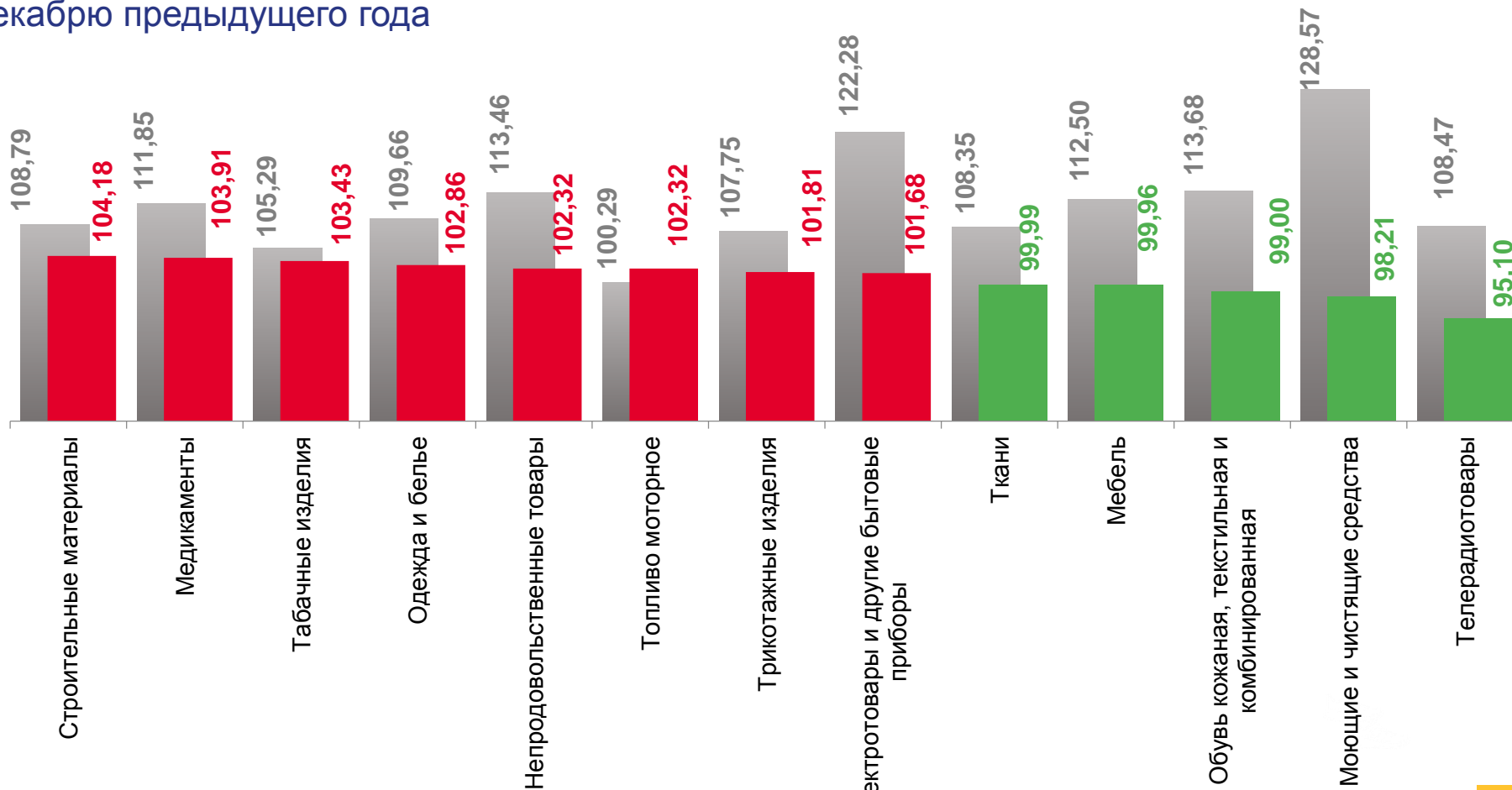
98,21

Моющие и чистящие средства



95,10

Телерадиотовары



■ Июнь 2022 г. к декабрю 2021 г.

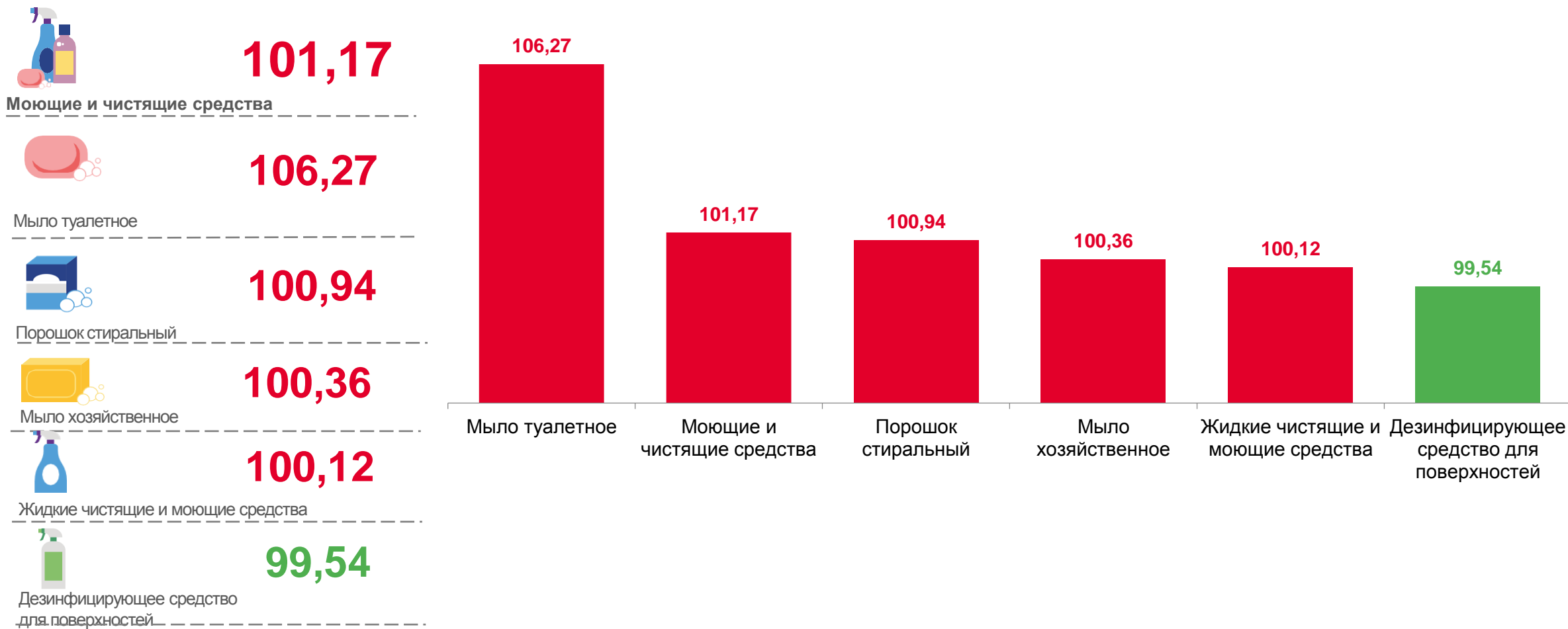
■ Июнь 2023 г. к декабрю 2022 г.





ИНДЕКСЫ ЦЕН НА МОЮЩИЕ И ЧИСТЯЩИЕ СРЕДСТВА

июнь 2023 г. в % к предыдущему месяцу





ИНДЕКСЫ ЦЕН НА СТРОИТЕЛЬНЫЕ МАТЕРИАЛЫ

июнь 2023 г. в % к предыдущему месяцу



Строительные материалы

102,58



Доска обрезная

109,05



Металлочерепица

105,76



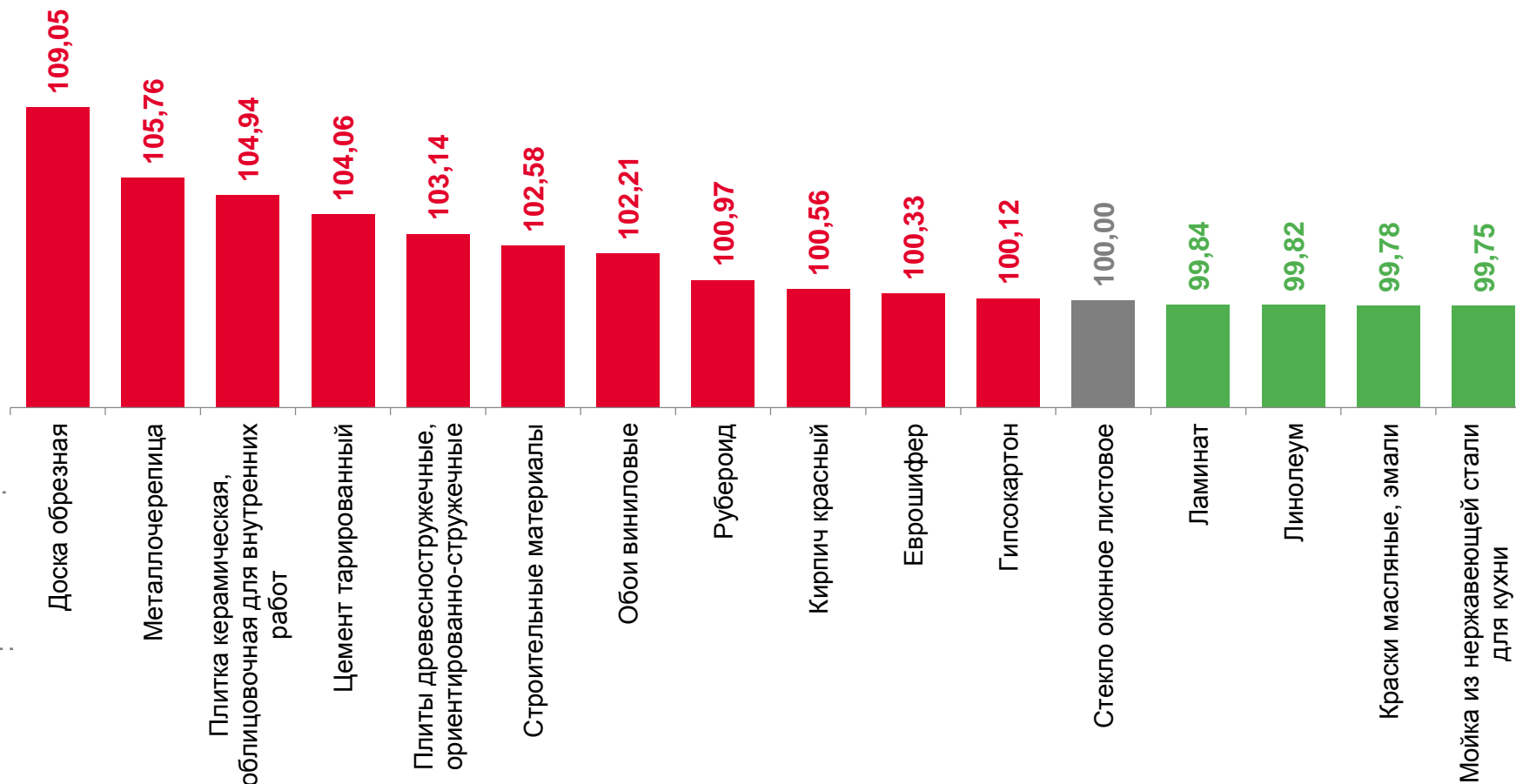
Краски масляные, эмали

99,78



Мойка из нержавеющей стали для кухни

99,75





ИНДЕКСЫ ЦЕН И ТАРИФОВ НА УСЛУГИ

июнь 2023 г. в % к предыдущему месяцу



Услуги

99,03



Санаторно-оздоровительные

113,55



Зарубежного туризма

104,48



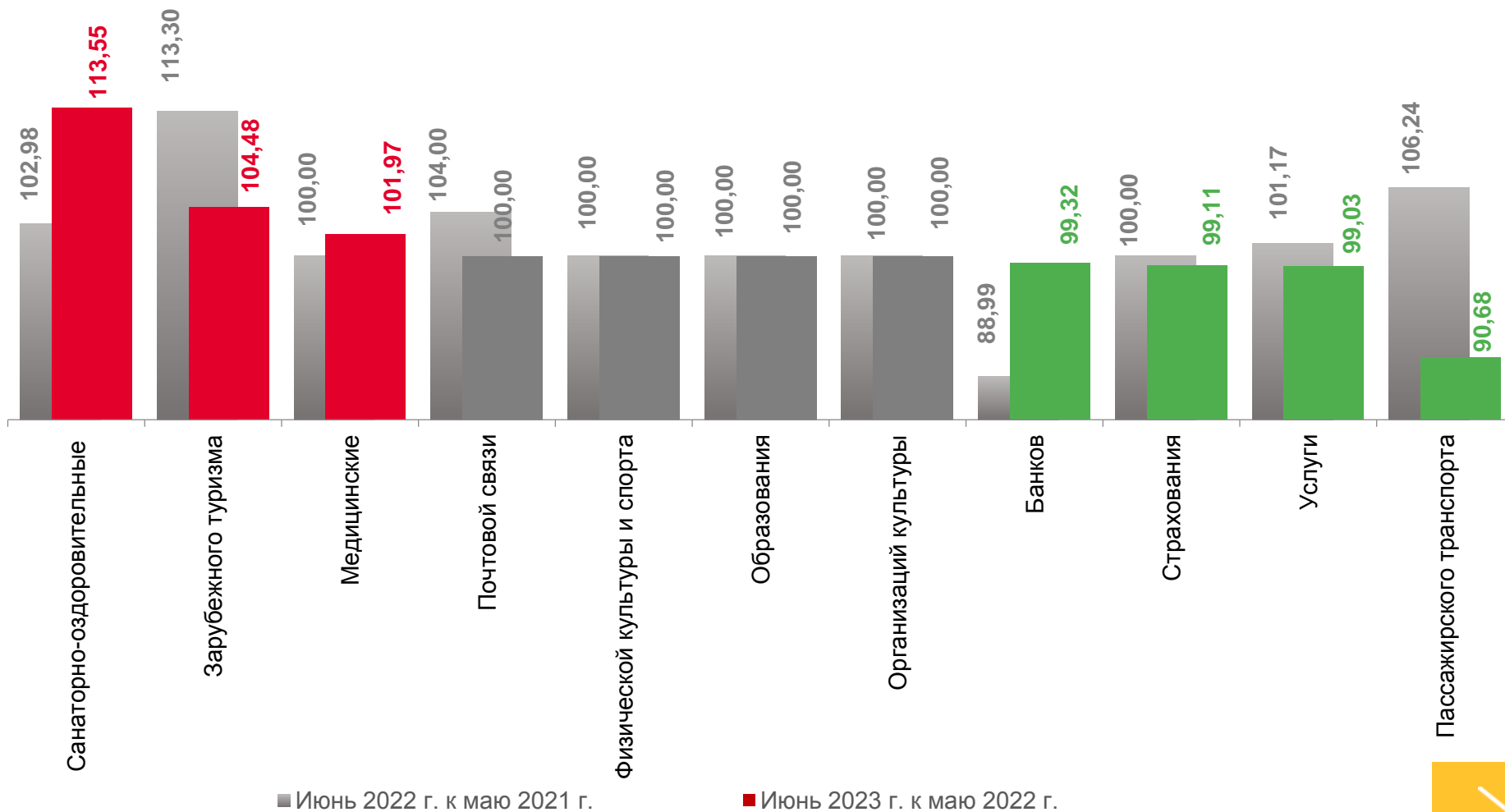
Страхования

99,11



Пассажирского транспорта

90,68





ИНДЕКСЫ ЦЕН И ТАРИФОВ НА УСЛУГИ

июнь 2023 г. в % к декабрю предыдущего года



Услуги

102,10



Зарубежного туризма

123,64



Санаторно-оздоровительные

115,40



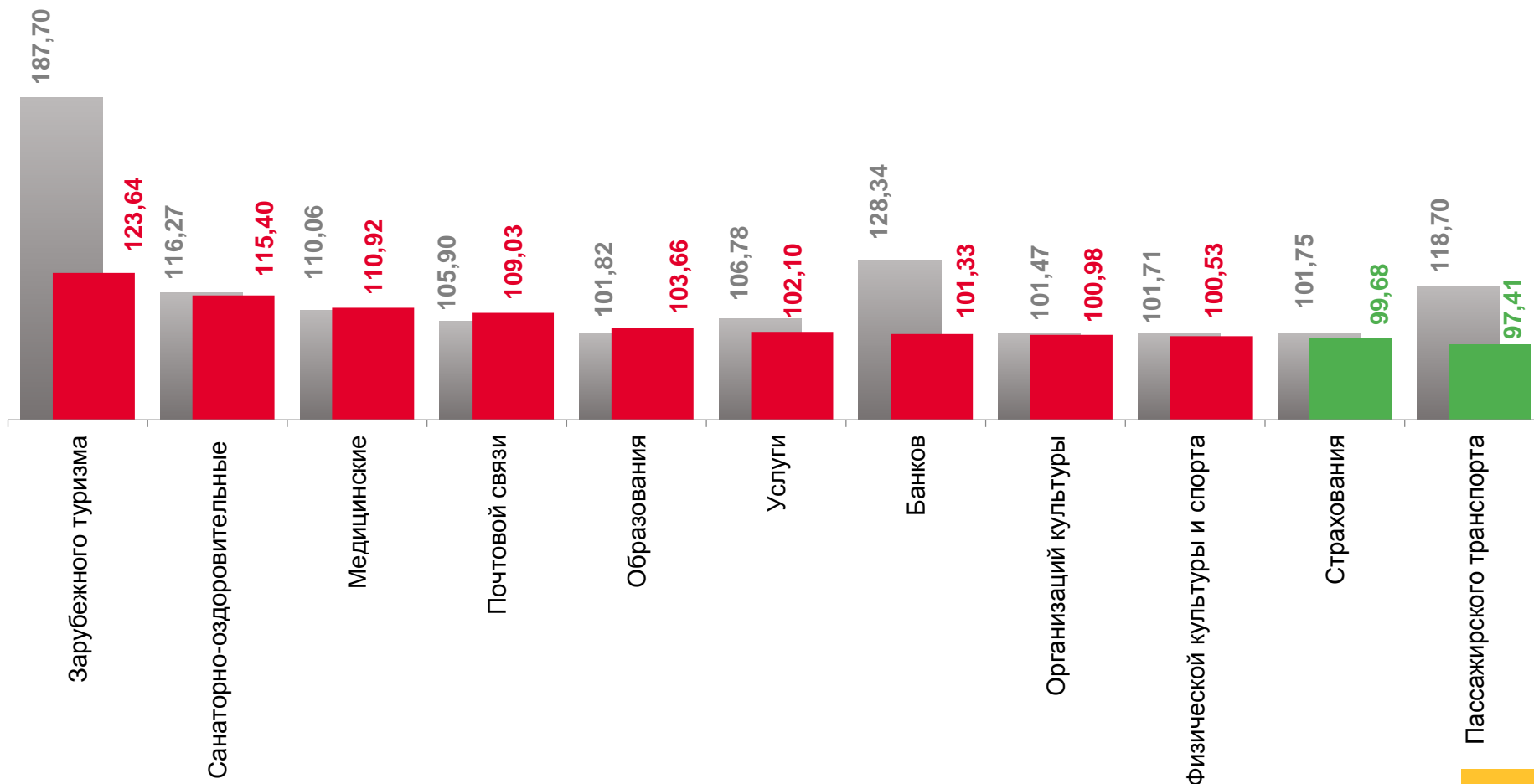
Страхования

99,68



Пассажирского транспорта

97,41



■ Июнь 2022 г. к декабрю 2021 г.

■ Июнь 2023 г. к декабрю 2022 г.

