



ФЕДЕРАЛЬНАЯ СЛУЖБА
ГОСУДАРСТВЕННОЙ СТАТИСТИКИ

Индексы потребительских цен по Республике Бурятия



за сентябрь 2023 года



Индексы потребительских цен

по Республике Бурятия

за сентябрь 2023 года

- 01 ИНДЕКСЫ ПОТРЕБИТЕЛЬСКИХ ЦЕН
- 02 ИНДЕКСЫ ЦЕН НА ОТДЕЛЬНЫЕ ГРУППЫ ПРОДОВОЛЬСТВЕННЫХ ТОВАРОВ
- 03 ИНДЕКСЫ ЦЕН НА ОТДЕЛЬНЫЕ ГРУППЫ НЕПРОДОВОЛЬСТВЕННЫХ ТОВАРОВ
- 04 ИНДЕКСЫ ЦЕН И ТАРИФОВ НА УСЛУГИ





ИНДЕКСЫ ПОТРЕБИТЕЛЬСКИХ ЦЕН

сентябрь 2023 г. в % к предыдущему месяцу



101,73

ИПЦ



102,08

Все товары



101,89

Продовольственные товары



102,27

Непродовольственные товары



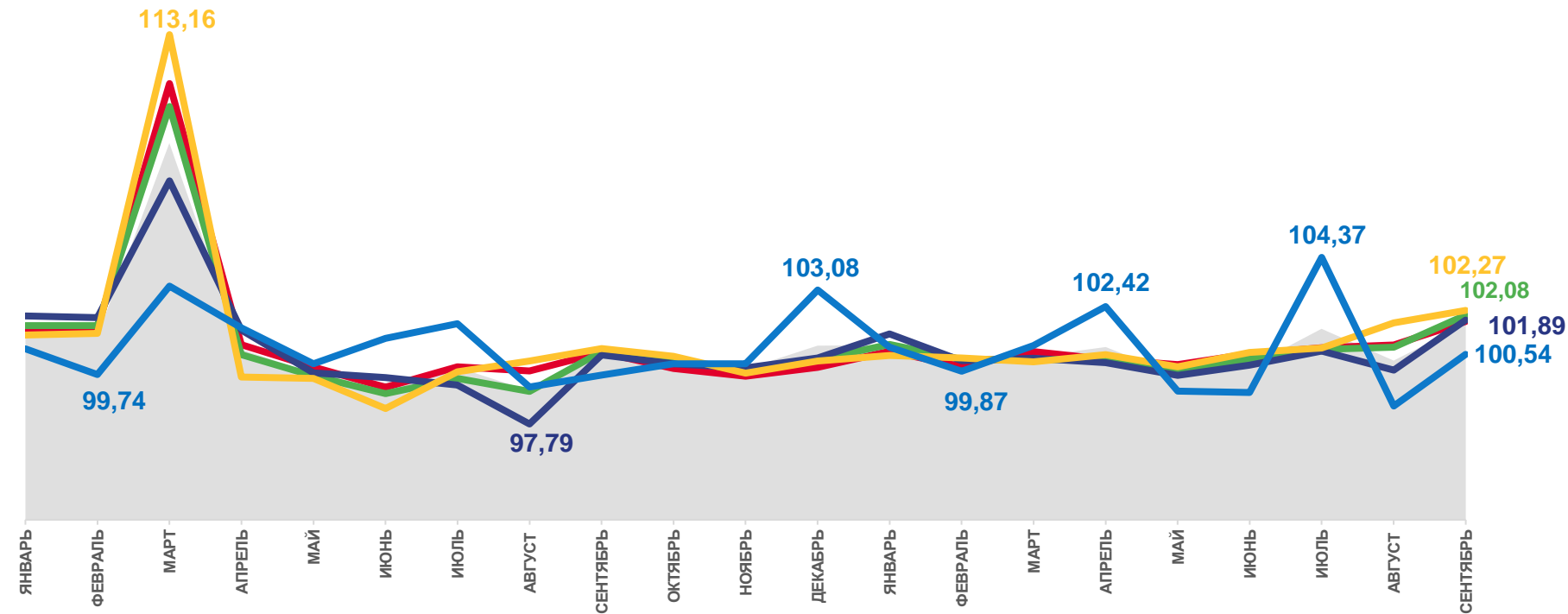
100,54

Услуги



101,83

Базовый ИПЦ



Индекс потребительских цен



Базовый индекс потребительских цен



Все товары



Услуги



Непродовольственные товары



Продовольственные товары





ИНДЕКСЫ ПОТРЕБИТЕЛЬСКИХ ЦЕН

сентябрь 2023 г. в % к декабрю предыдущего года



105,82

ИПЦ



105,94

Все товары



104,57

Продовольственные товары



107,35

Непродовольственные товары



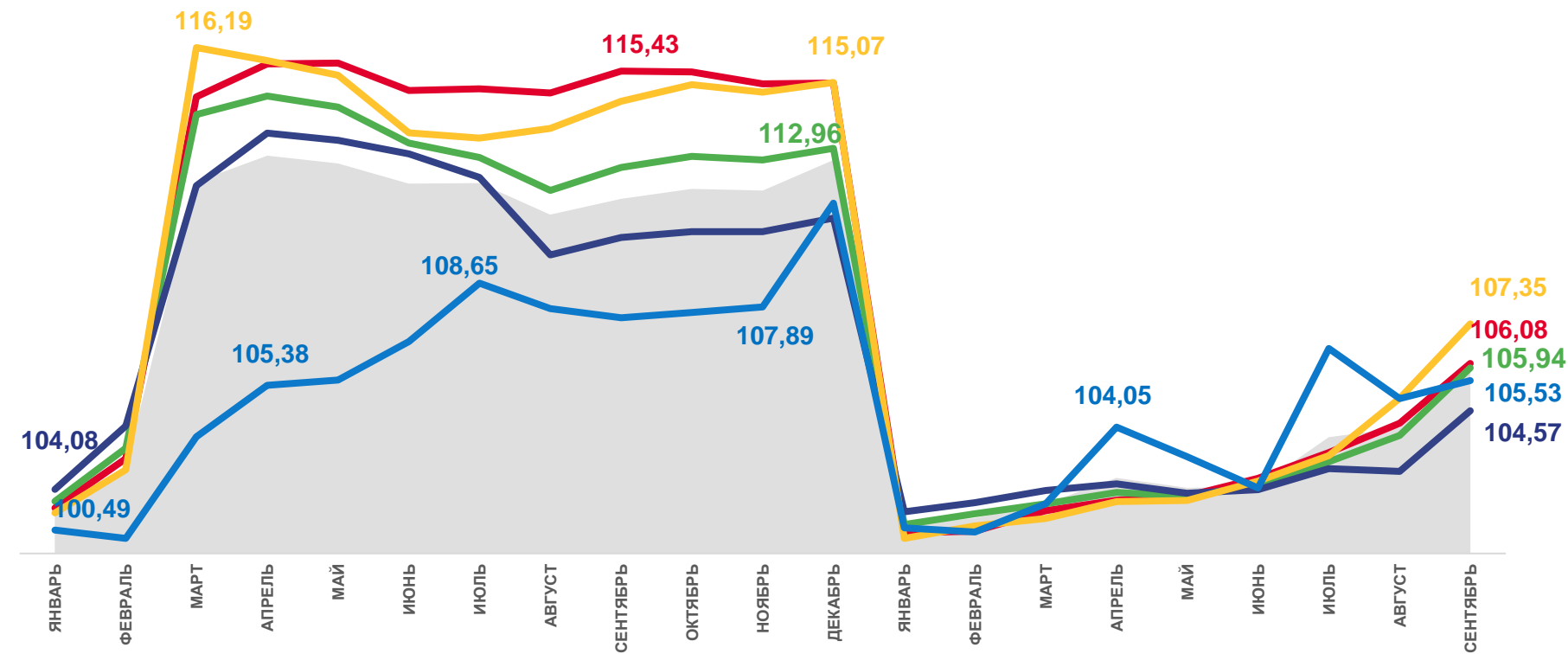
105,53

Услуги



106,08

Базовый ИПЦ



Индекс потребительских цен



Все товары



Непродовольственные товары



Базовый индекс потребительских цен



Услуги



Продовольственные товары





ИНДЕКСЫ ЦЕН НА ОТДЕЛЬНЫЕ ГРУППЫ И ВИДЫ ПРОДОВОЛЬСТВЕННЫХ ТОВАРОВ

сентябрь 2023 г. в % к предыдущему месяцу



Продовольственные товары

101,89



Яйца куриные

113,99



Мясо и птица

103,00



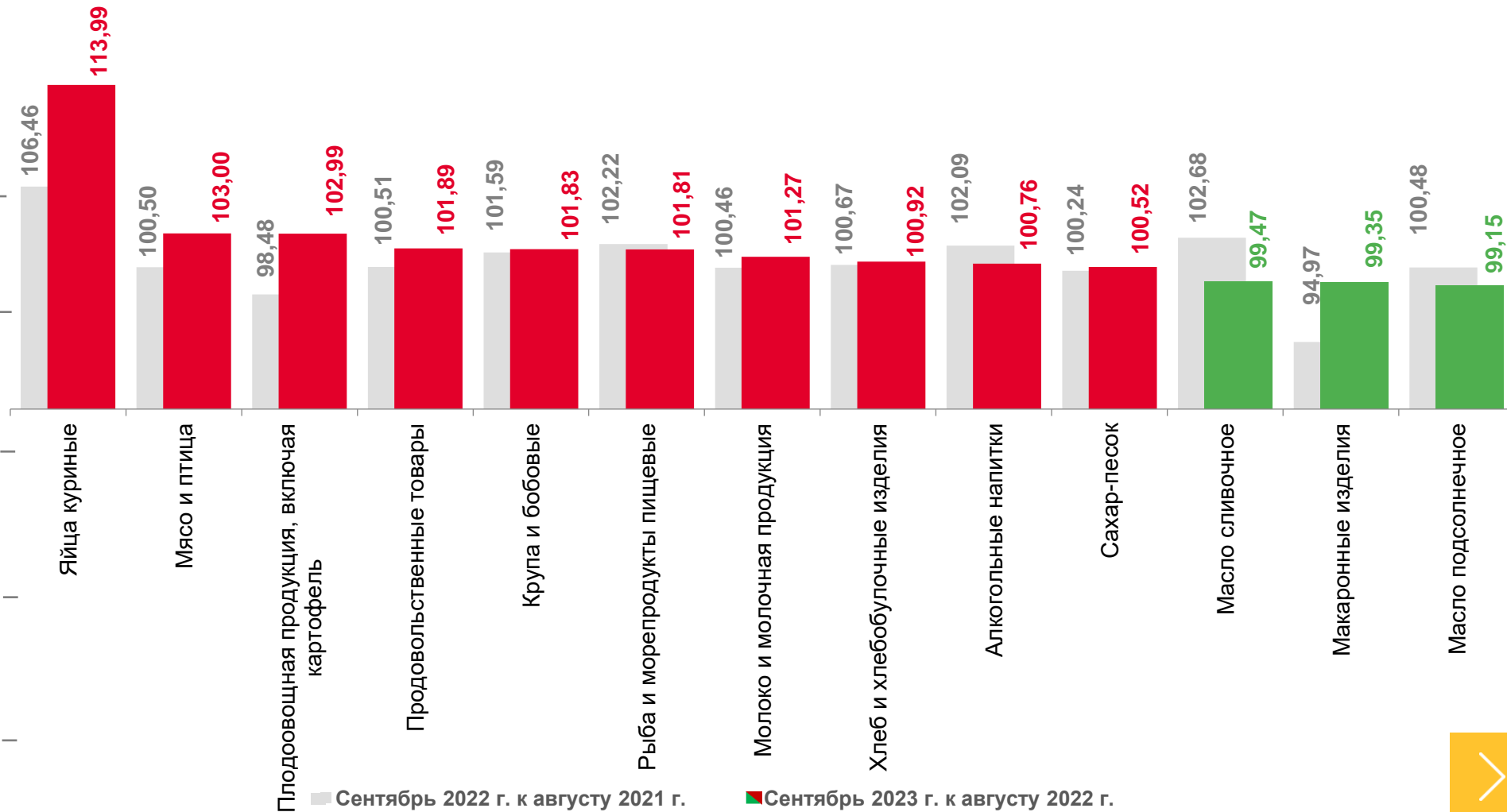
Макаронные изделия

99,35



Масло подсолнечное

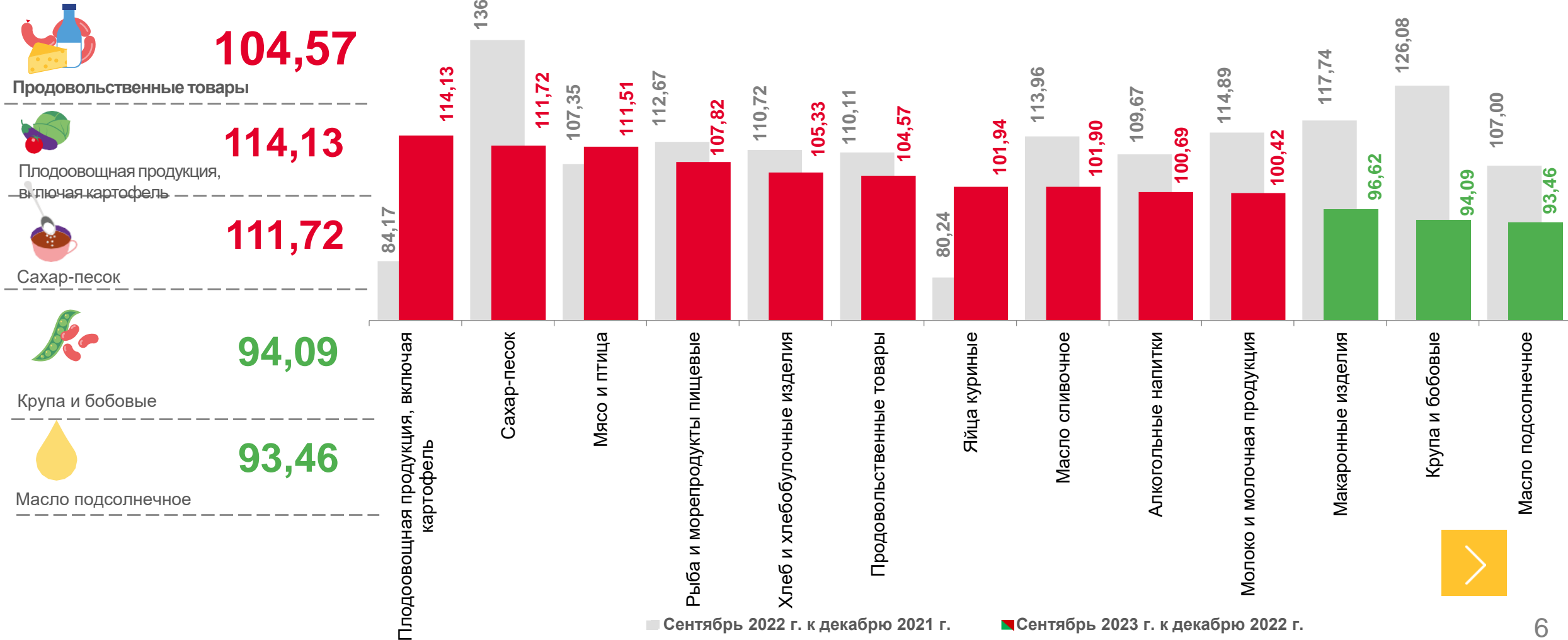
99,15





ИНДЕКСЫ ЦЕН НА ОТДЕЛЬНЫЕ ГРУППЫ И ВИДЫ ПРОДОВОЛЬСТВЕННЫХ ТОВАРОВ

сентябрь 2023 г. в % к декабрю предыдущего года





ИНДЕКСЫ ЦЕН НА ПЛОДОВООЩНУЮ ПРОДУКЦИЮ

сентябрь 2023 г. в % к предыдущему месяцу



Фруитоовощная продукция,
включая картофель

102,99



Огурцы свежие

155,73



Бананы

130,06



Помидоры свежие

121,25



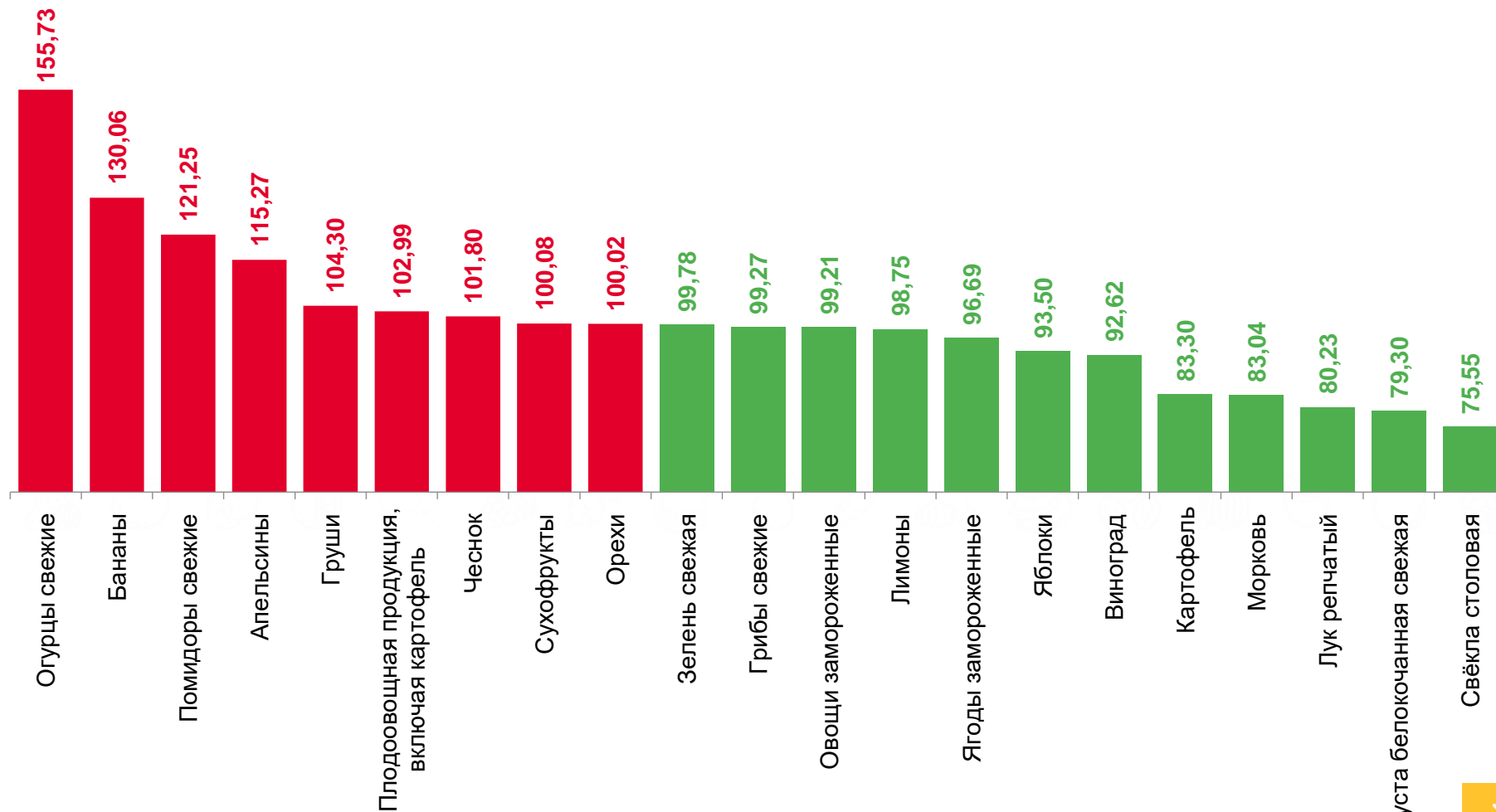
Капуста белокочанная свежая

79,30



Свекла столовая

75,55





ИНДЕКСЫ ЦЕН НА ОТДЕЛЬНЫЕ ГРУППЫ И ВИДЫ НЕПРОДОВОЛЬСТВЕННЫХ ТОВАРОВ

сентябрь 2023 г. в % к предыдущему месяцу



102,27

Непродовольственные товары



104,21

Телерадиотовары



103,12

Топливо моторное



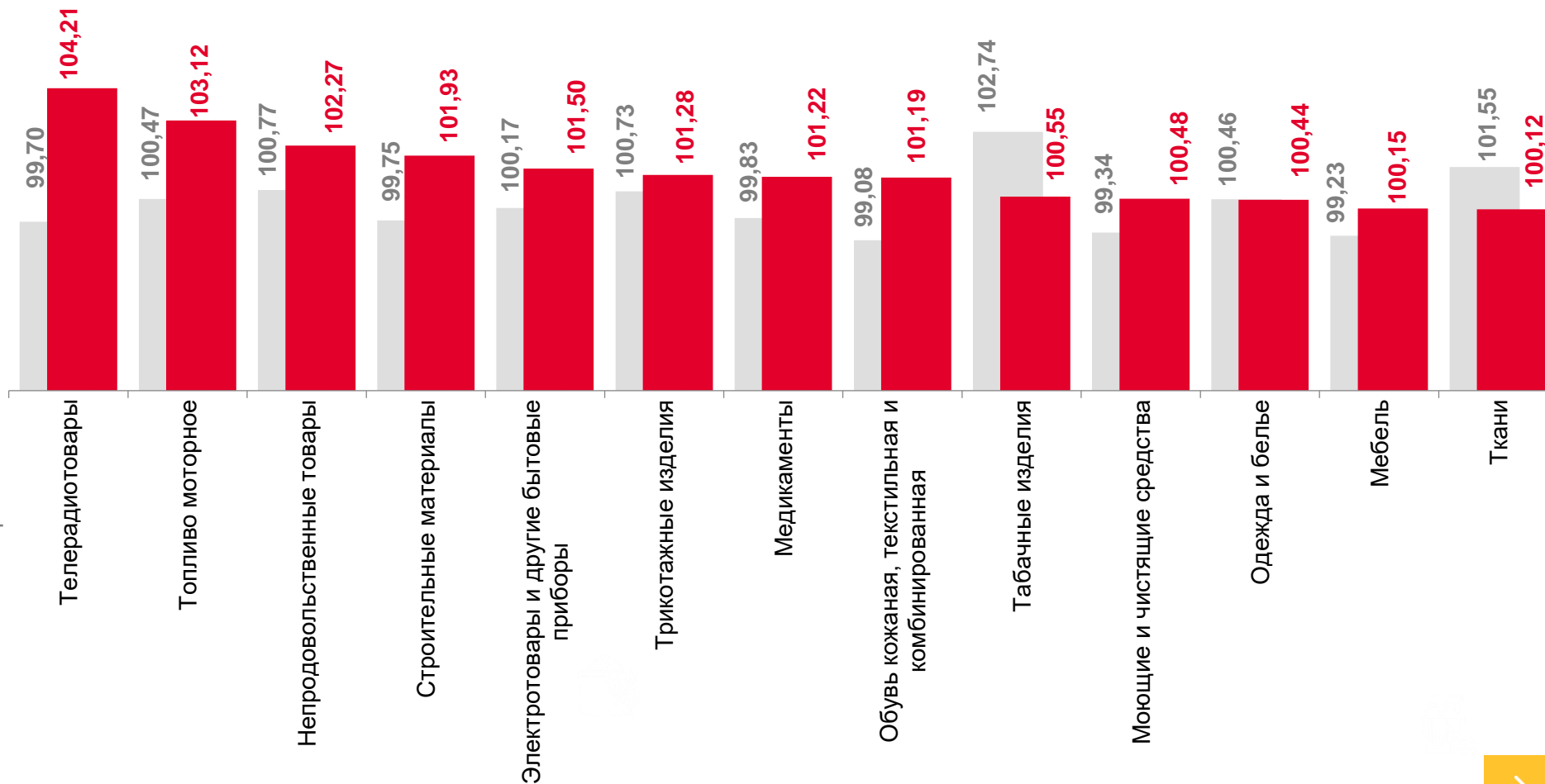
101,93

Строительные материалы



100,12

Ткани



■ Сентябрь 2022 г. к августу 2022 г.

■ Сентябрь 2023 г. к августу 2023 г.





ИНДЕКСЫ ЦЕН НА ОТДЕЛЬНЫЕ ГРУППЫ И ВИДЫ НЕПРОДОВОЛЬСТВЕННЫХ ТОВАРОВ

сентябрь 2023 г. в % к декабрю предыдущего года



Непродовольственные товары

107,35



Топливо моторное

110,41



Строительные материалы

107,87



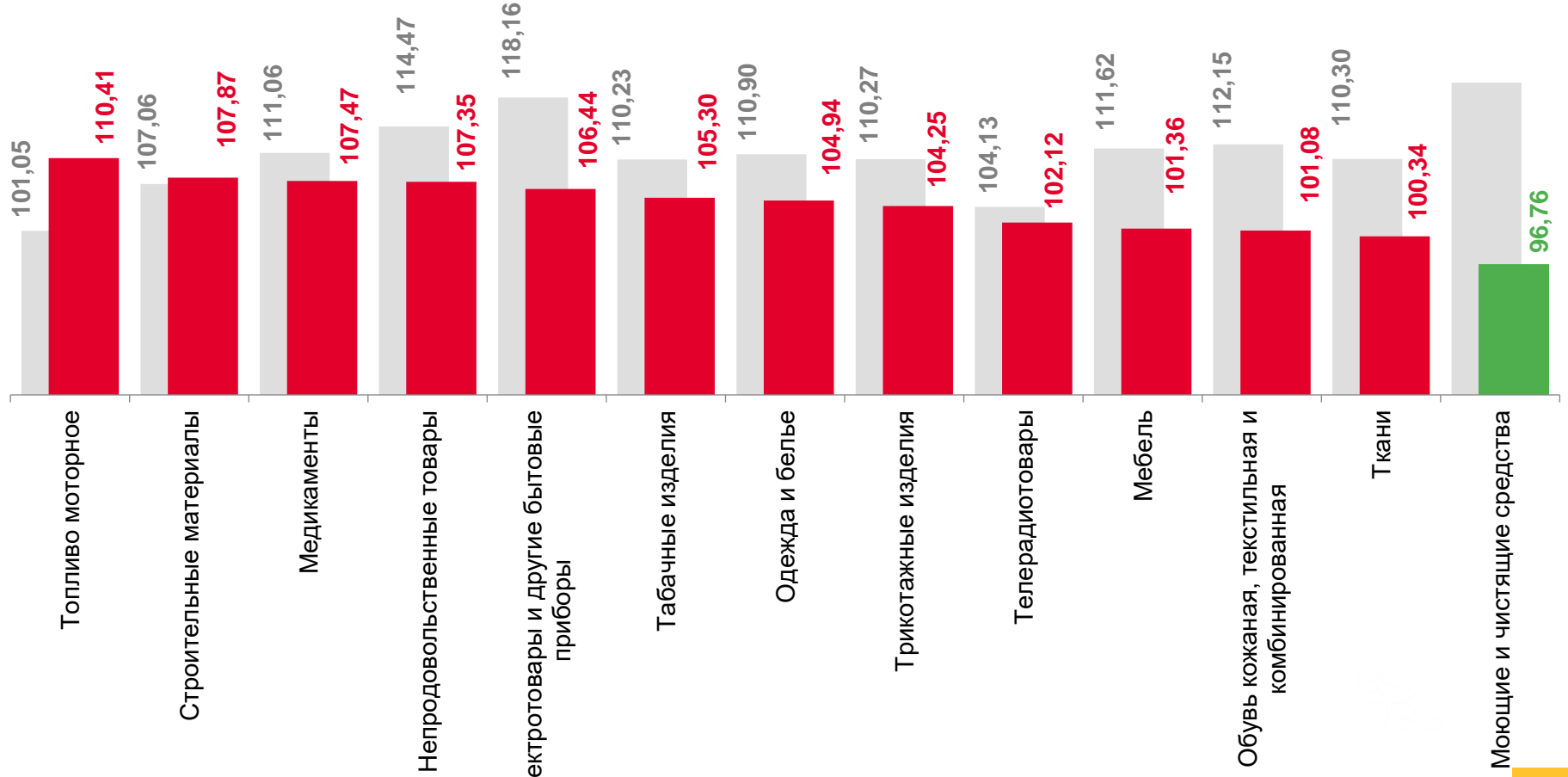
Медикаменты

107,47



Моющие и чистящие средства

96,76



■ Сентябрь 2022 г. к декабрю 2021 г.

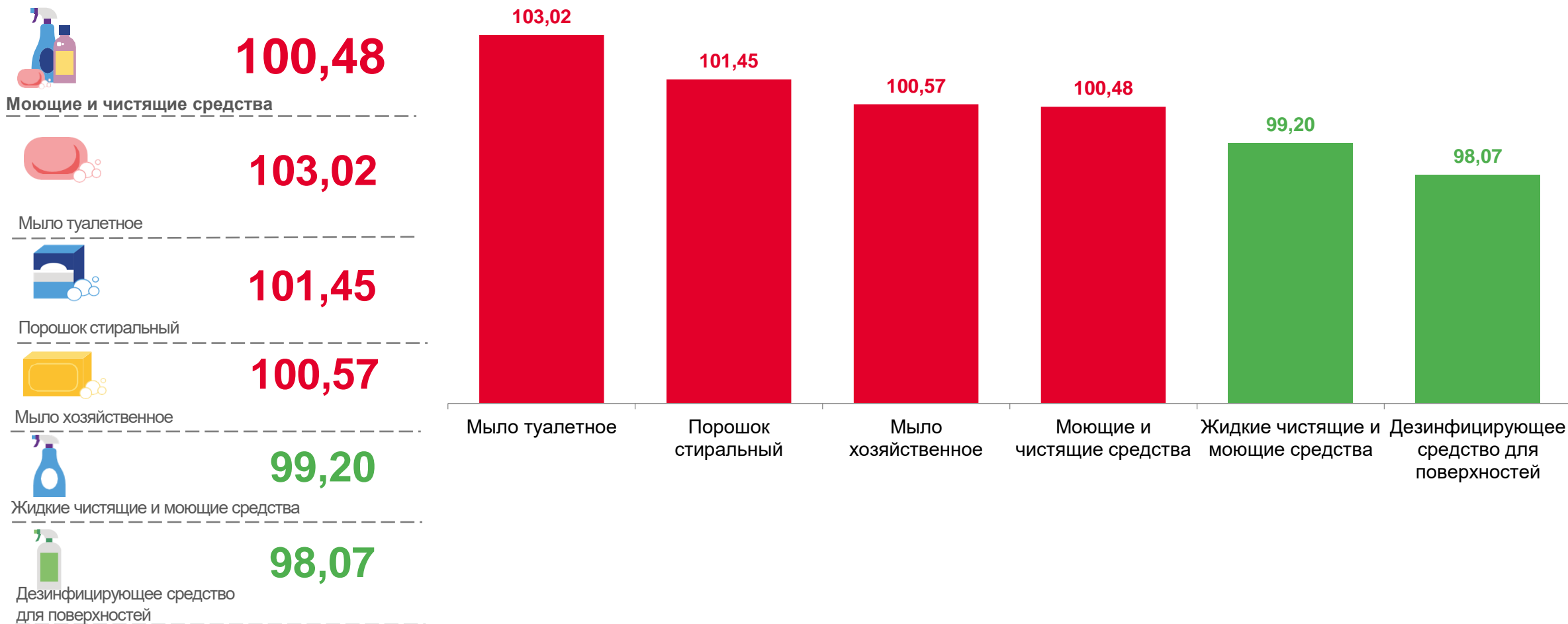
■ Сентябрь 2023 г. к декабрю 2022 г.





ИНДЕКСЫ ЦЕН НА МОЮЩИЕ И ЧИСТЯЩИЕ СРЕДСТВА

сентябрь 2023 г. в % к предыдущему месяцу





ИНДЕКСЫ ЦЕН НА СТРОИТЕЛЬНЫЕ МАТЕРИАЛЫ

сентябрь 2023 г. в % к предыдущему месяцу



Строительные материалы

101,93



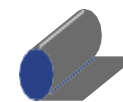
Доска обрезная

105,11



Металлочерепица

104,10



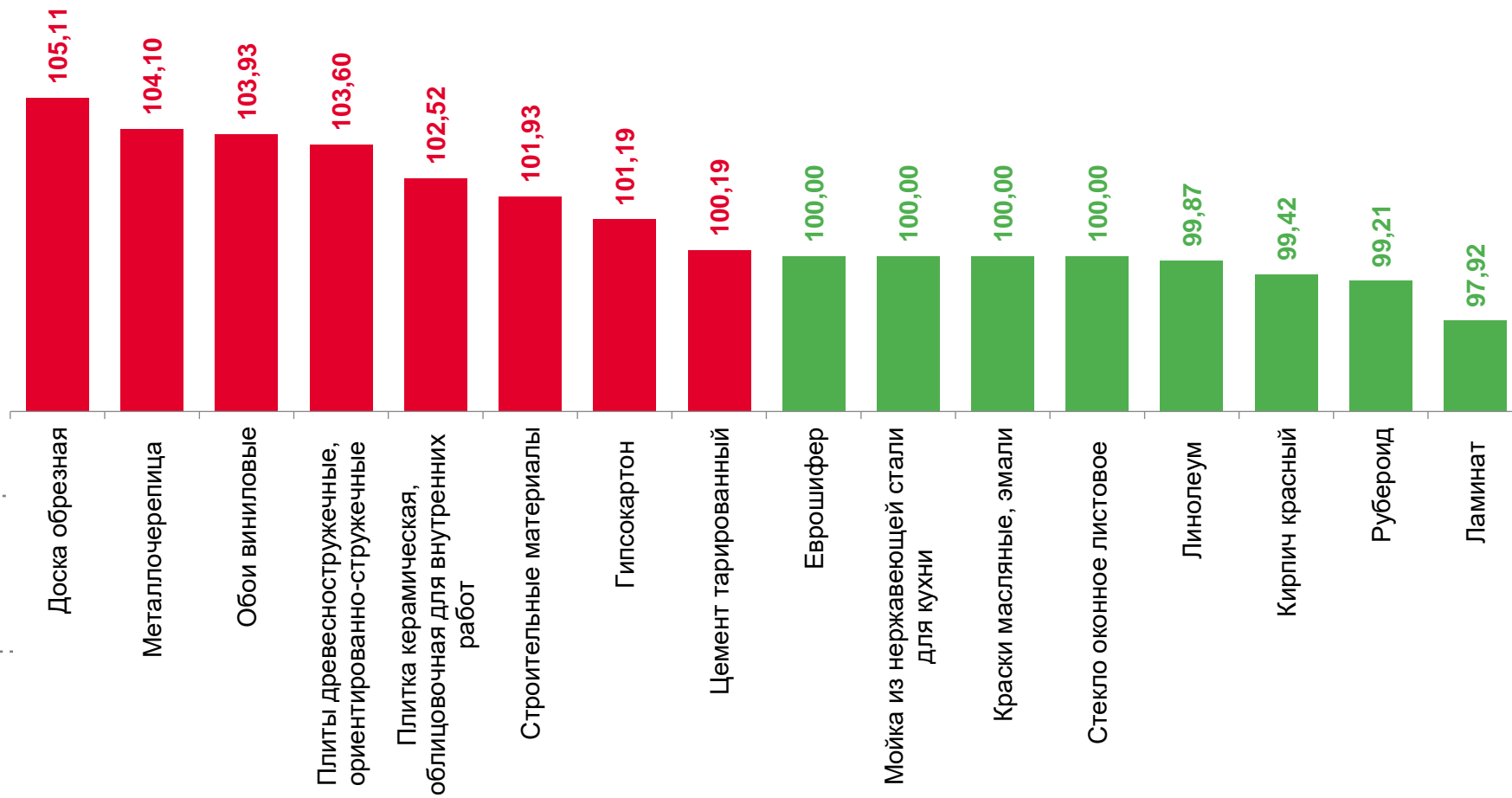
Рубероид

99,21



Ламинат

97,92





ИНДЕКСЫ ЦЕН И ТАРИФОВ НА УСЛУГИ

сентябрь 2023 г. в % к предыдущему месяцу



Услуги

100,54



Зарубежного туризма

109,00



Страхования

107,58



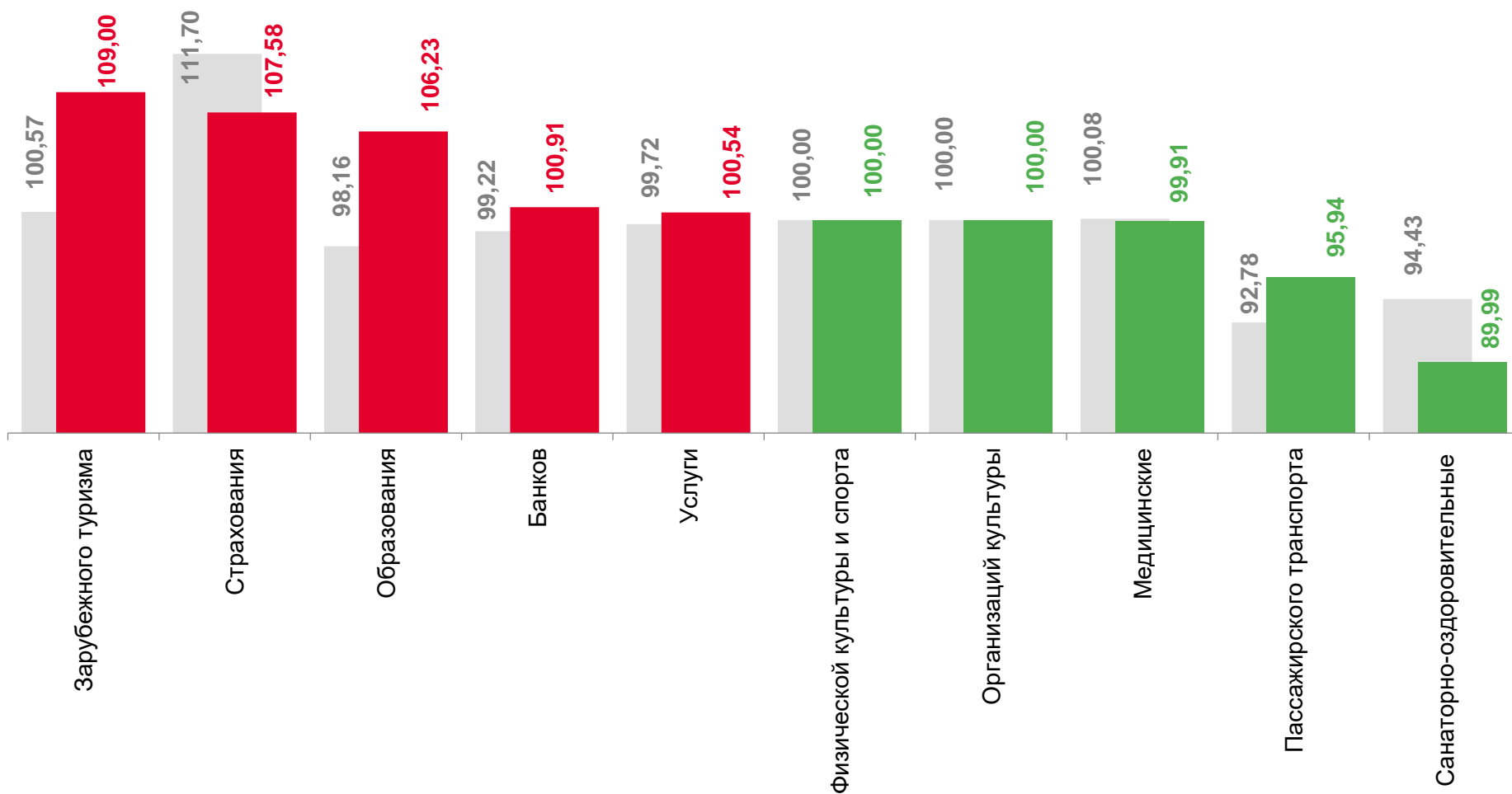
Пассажирского транспорта

95,94



Санаторно-оздоровительные

89,99



■ Сентябрь 2022 г. к августу 2022 г.

■ Сентябрь 2023 г. к августу 2023 г.





ИНДЕКСЫ ЦЕН И ТАРИФОВ НА УСЛУГИ

сентябрь 2023 г. в % к декабрю предыдущего года



Услуги

105,53



Зарубежного туризма

136,41



Банков

112,86



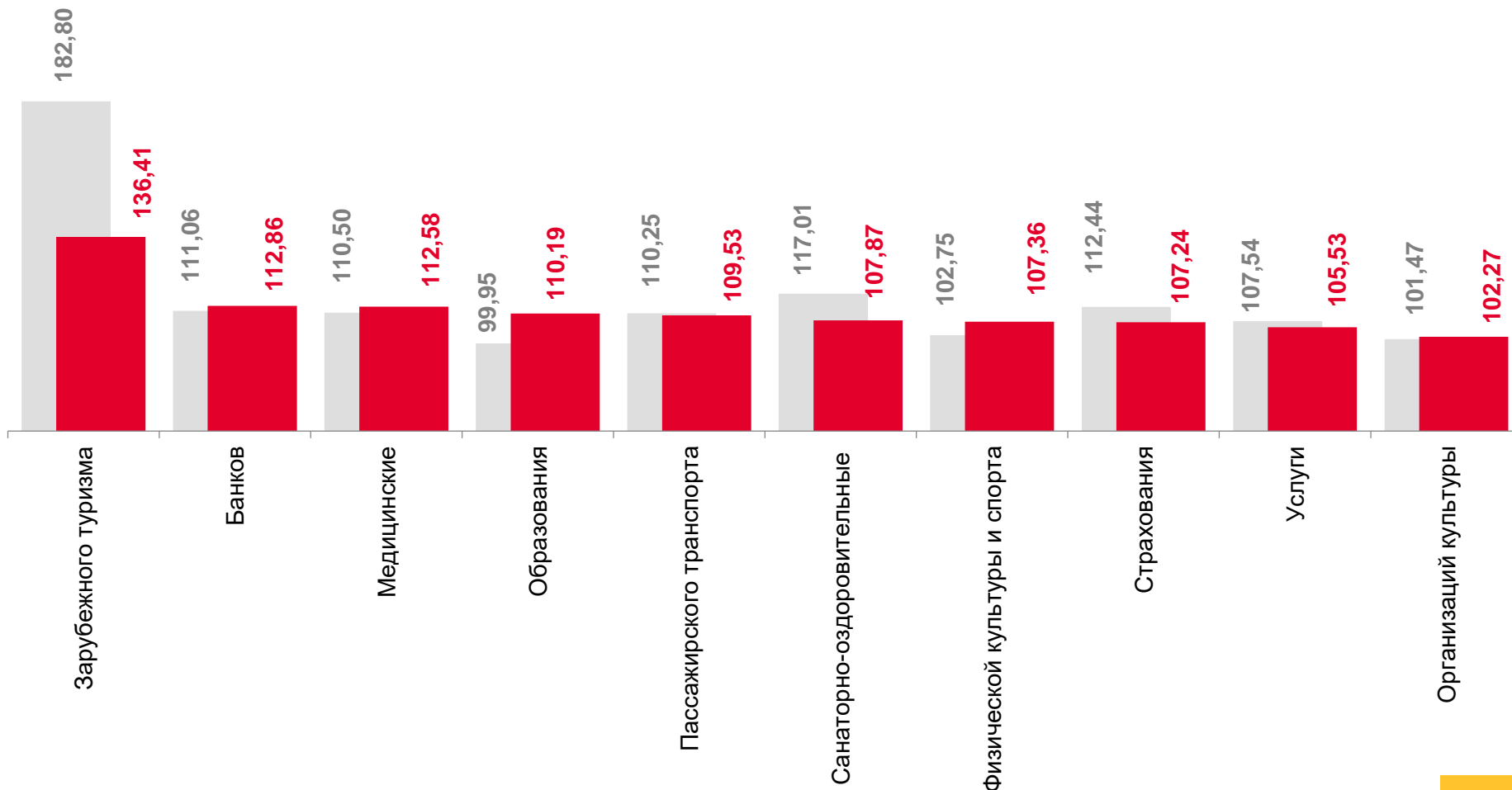
Страхования

107,24



Организаций культуры

102,27



■ Сентябрь 2022 г. к декабрю 2022 г.

■ Сентябрь 2023 г. к декабрю 2023 г.

