



ТЕРРИТОРИАЛЬНЫЙ ОРГАН
ФЕДЕРАЛЬНОЙ СЛУЖБЫ
ГОСУДАРСТВЕННОЙ СТАТИСТИКИ
ПО РЕСПУБЛИКЕ БУРЯТИЯ

ИНДЕКСЫ ПОТРЕБИТЕЛЬСКИХ ЦЕН

в сентябре 2024 года

СОДЕРЖАНИЕ

Индексы потребительских цен	3
Индексы потребительских цен на отдельные группы товаров и услуг	8
Средние цены на отдельные товары и услуги	12

1

Индексы потребительских цен

ИНДЕКСЫ ПОТРЕБИТЕЛЬСКИХ ЦЕН

в % к предыдущему месяцу

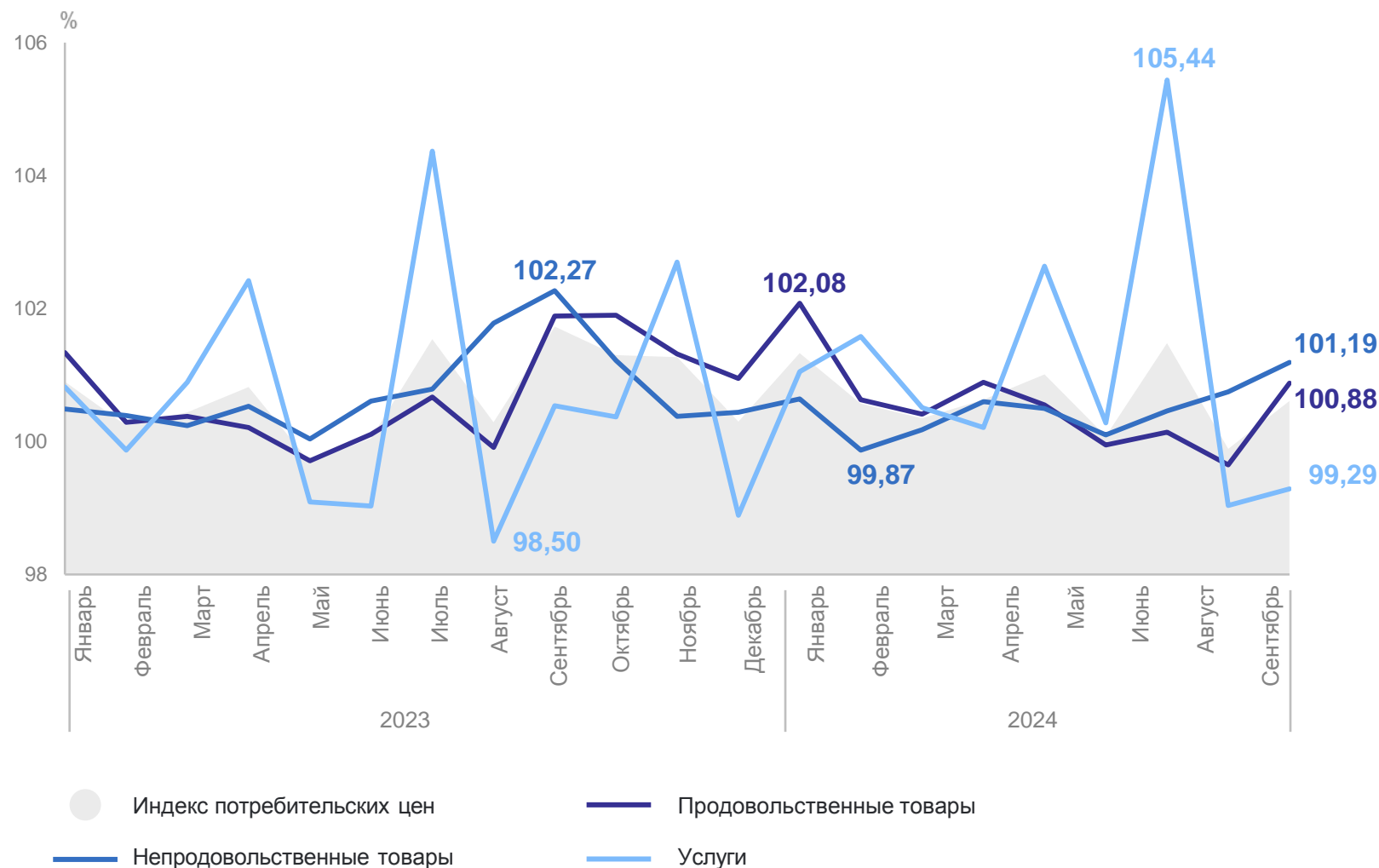
БУРЯТСТАТ

100,61 Индекс потребительских цен

100,88 Продовольственные товары

101,19 Непродовольственные товары

99,29 Услуги



ИНДЕКСЫ ПОТРЕБИТЕЛЬСКИХ ЦЕН

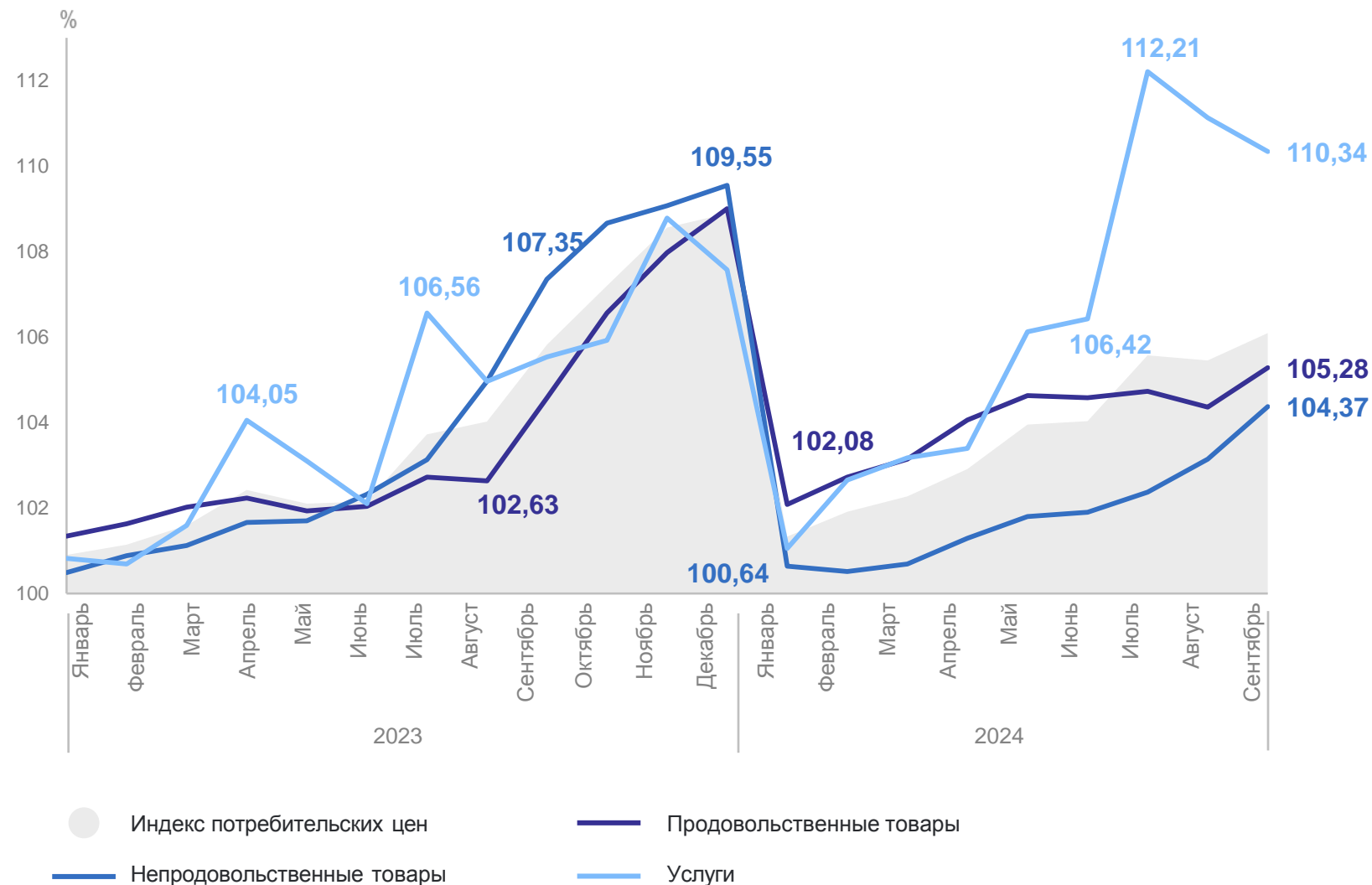
в % к декабрю предыдущего года

106,09 Индекс потребительских цен

105,28 Продовольственные товары

104,37 Непродовольственные товары

110,34 Услуги



ИНДЕКСЫ ПОТРЕБИТЕЛЬСКИХ ЦЕН

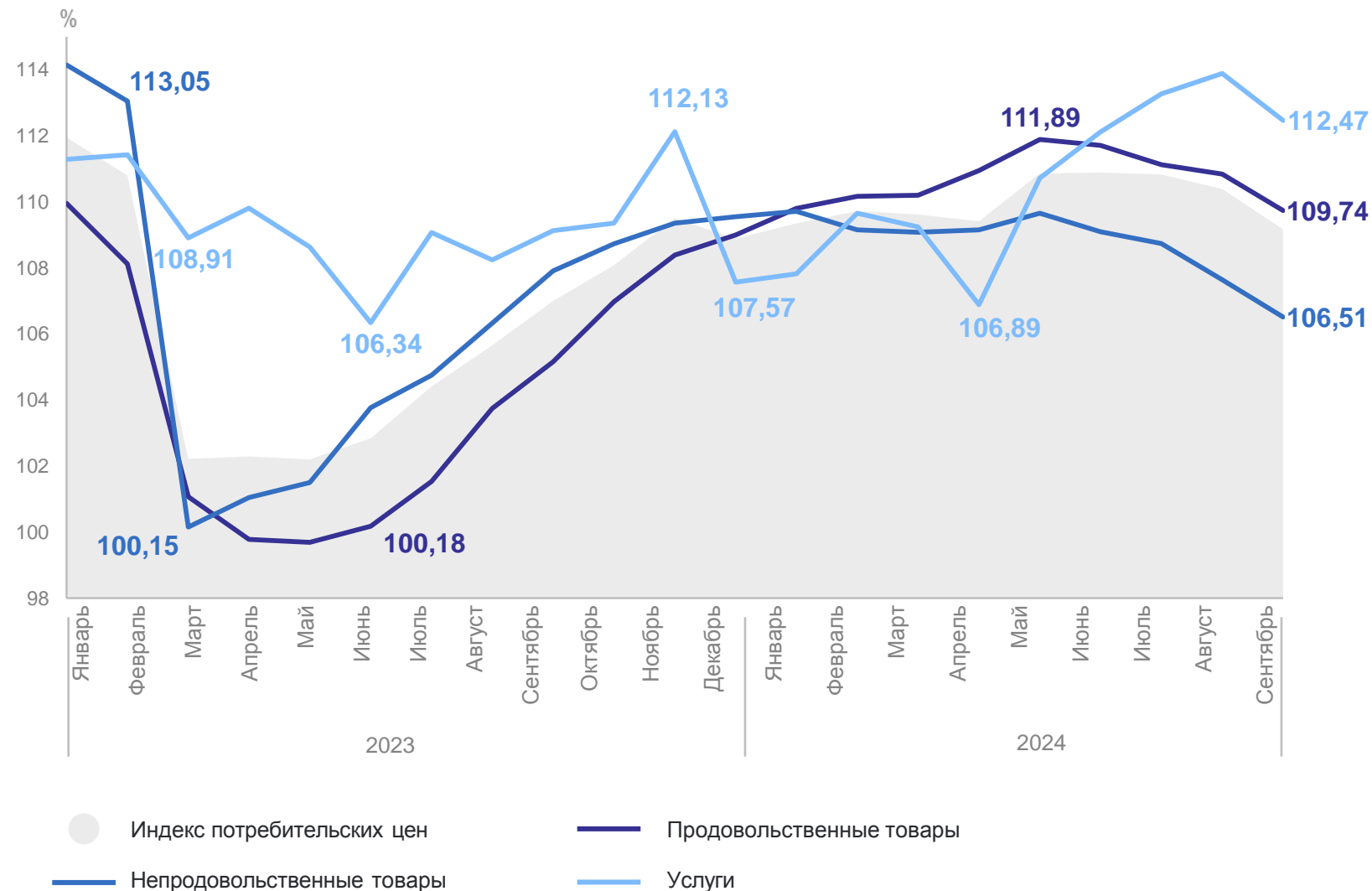
в % к соответствующему месяцу предыдущего года

109,17 Индекс потребительских цен

109,74 Продовольственные товары

106,51 Непродовольственные товары

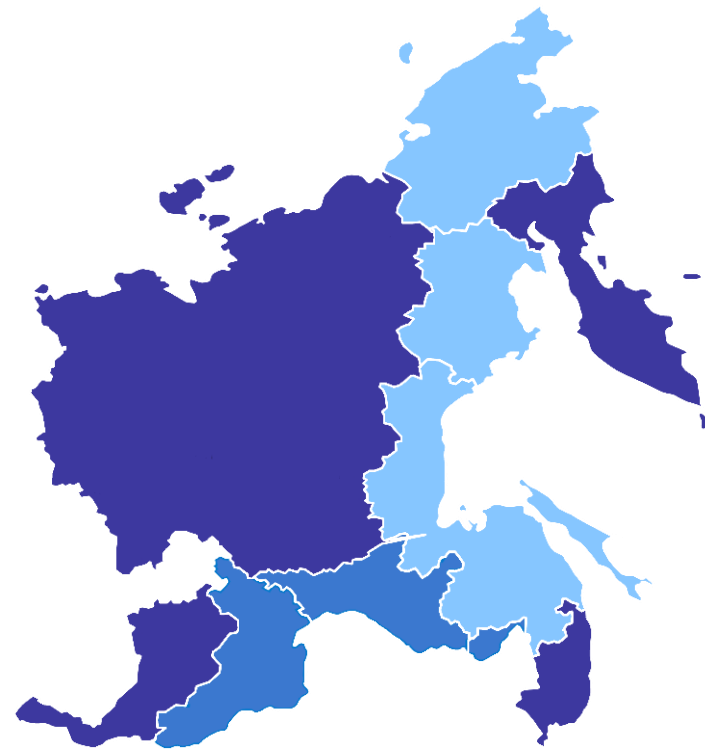
112,47 Услуги



ИНДЕКСЫ ПОТРЕБИТЕЛЬСКИХ ЦЕН НА ТОВАРЫ И УСЛУГИ ПО СУБЪЕКТАМ ДФО

в % к декабрю предыдущего года

Регионы с наибольшими и наименьшими значениями



● 103,02-104,60 ● 104,61-105,60 ● 105,61-107,31

4 субъекта значение индекса больше, чем по России

7 субъектов значение индекса меньше, чем по России

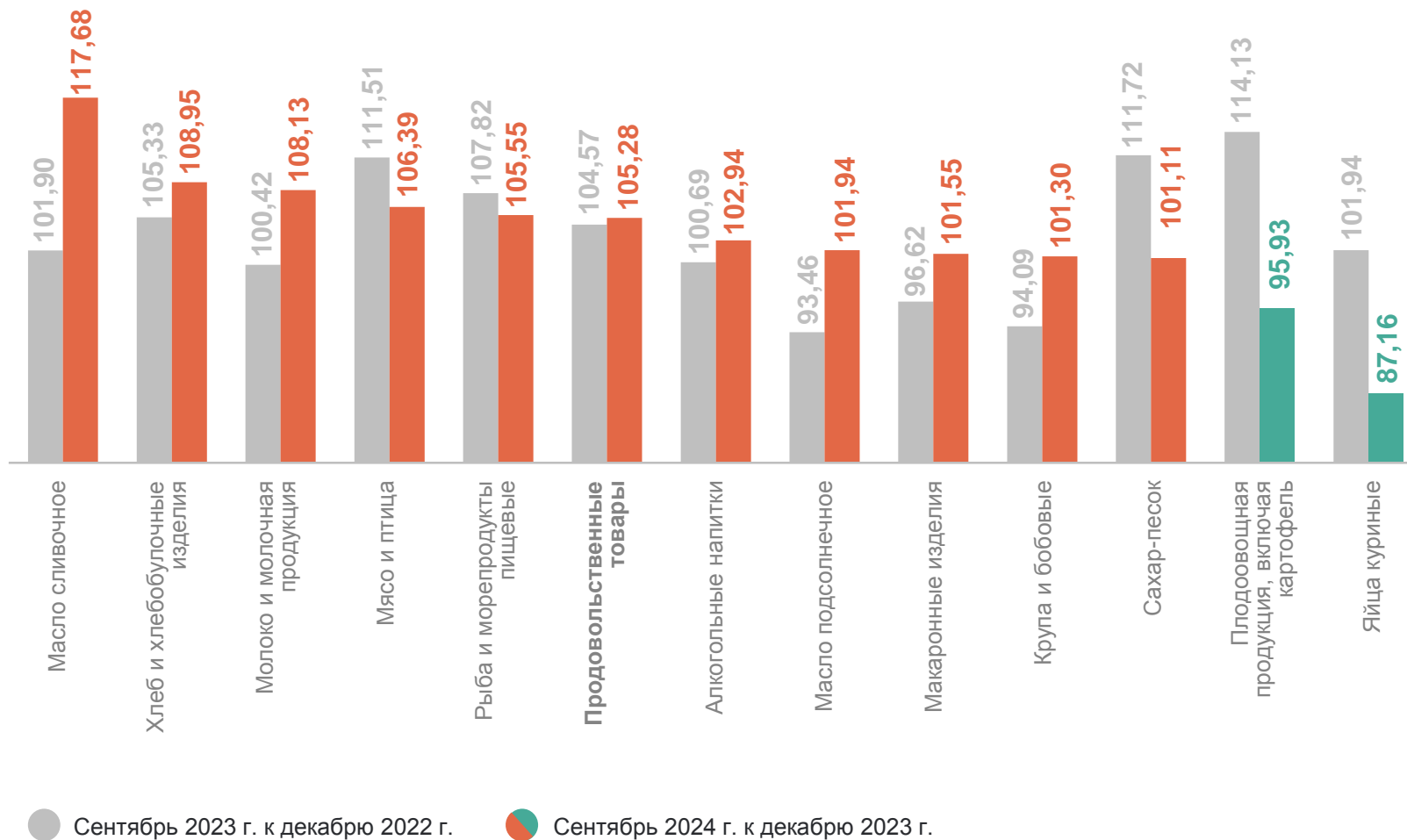
2

Индексы потребительских цен на отдельные группы товаров и услуг

ИНДЕКСЫ ЦЕН НА ОТДЕЛЬНЫЕ ГРУППЫ ПРОДОВОЛЬСТВЕННЫХ ТОВАРОВ

сентябрь 2024 г. в % к декабрю 2023 г.

БУРЯТСТАТ



ИНДЕКСЫ ЦЕН НА ОТДЕЛЬНЫЕ ГРУППЫ НЕПРОДОВОЛЬСТВЕННЫХ ТОВАРОВ

сентябрь 2024 г. в % к декабрю 2023 г.

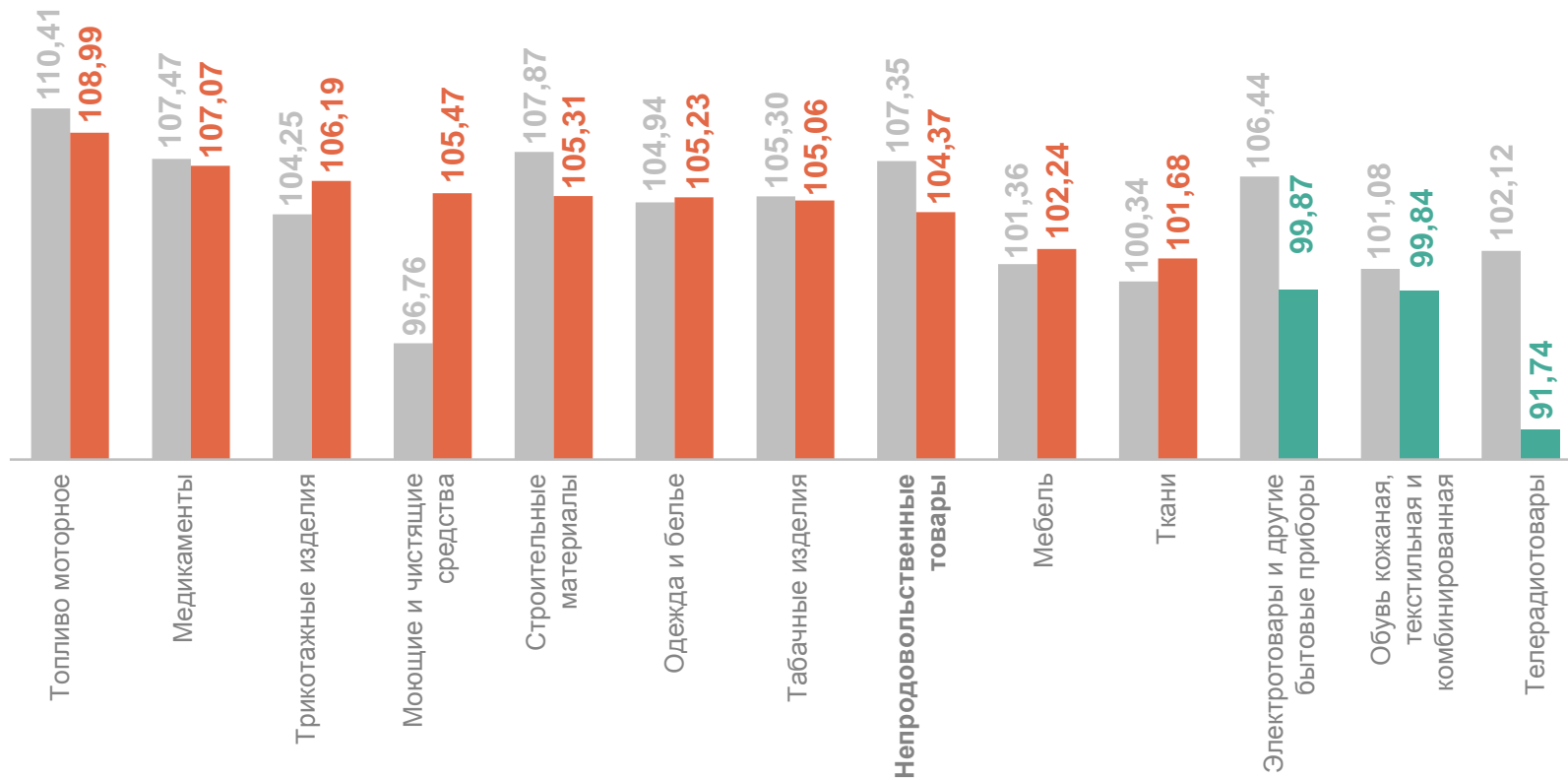
104,37 Непродовольственные товары

108,99 Топливо моторное

107,07 Медикаменты

99,84 Обувь кожаная, текстильная и комбинированная

91,74 Телерадиотовары



● Сентябрь 2023 г. к декабрю 2022 г. ● Сентябрь 2024 г. к июню 2023 г.

ИНДЕКСЫ ЦЕН И ТАРИФОВ НА УСЛУГИ

сентябрь 2024 г. в % к декабрю 2023 г.

БУРЯТСТАТ

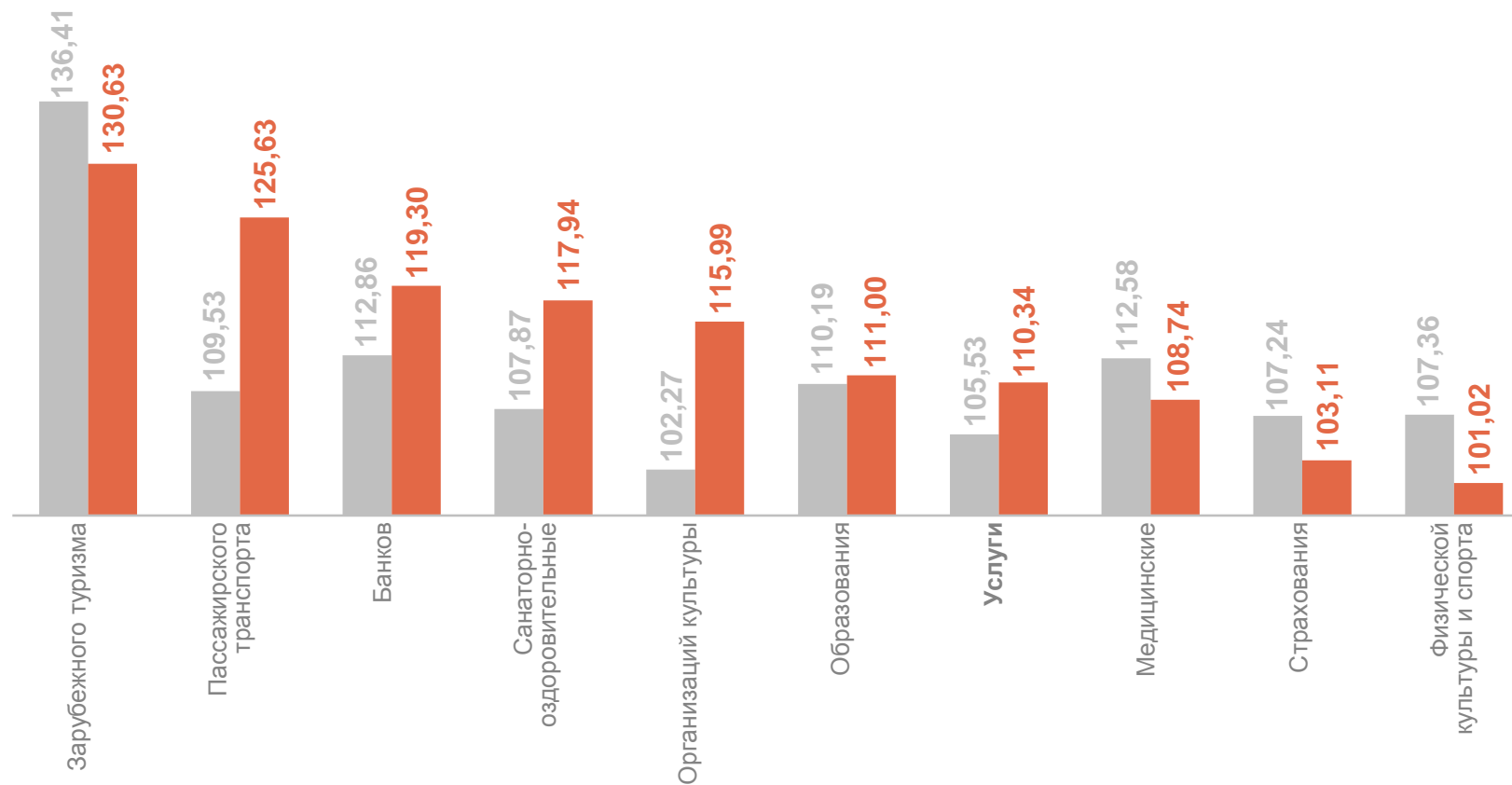
110,34 Услуги

130,63 Зарубежного транспорта

125,63 Пассажирского транспорта

103,11 Страхования

101,02 Физической культуры и спорта



● Сентябрь 2023 г. к декабрю 2022 г.

● Сентябрь 2024 г. к декабрю 2023 г.

3

Средние цены на отдельные товары
и услуги

СРЕДНИЕ ЦЕНЫ НА МЯСОПРОДУКТЫ

рублей за килограмм

БУРЯТСТАТ

Говядина
(кроме бескостного мяса)

528,01 ↑

Свинина
(кроме бескостного мяса)

324,64 ↓

Баранина
(кроме бескостного мяса)

721,56 ↑

Куры охлажденные и мороженые

326,43 ↓

Окорочка куриные

332,93 ↓

Печень говяжья, свиная

287,32 ↑

Пельмени, манты, равиоли

403,46 ↓

Сосиски, сардельки

570,78 ↓

Колбаса вареная

496,19 ↓

Колбаса полукопченая
и варено – копченая

674,48 ↓

● Повышение

● Понижение

СРЕДНИЕ ЦЕНЫ НА МАСЛО И ЖИРЫ, МОЛОЧНУЮ ПРОДУКЦИЮ И СЫР

рублей за килограмм

БУРЯТСТАТ

Масло сливочное **1 197,55** ↑

Масло подсолнечное, литр **146,13** ↑

Маргарин **224,14** ↓

Молоко питьевое
цельное пастеризованное
2,5-3,2% жирности, литр **97,46** ↑

Сметана **399,06** ↑

Кисломолочные продукты **123,12** ↑

Творог **496,07** ↑

Сыры твердые,
полутвердые и мягкие **928,59** ↑

Сыры плавленые **681,62** ↑

Смеси сухие молочные
для детского питания **1 522,88** ↓

● Повышение

● Понижение

СРЕДНИЕ ЦЕНЫ НА МУКУ, ХЛЕБ, ХЛЕБОБУЛОЧНЫЕ И КРУПЯНЫЕ ИЗДЕЛИЯ

рублей за килограмм

БУРЯТСТАТ

Хлеб из ржаной муки и из смеси
муки ржаной и пшеничной

99,10 ↓

Хлеб и булочные изделия
из пшеничной муки различных сортов

112,81 ↑

Мука пшеничная

53,91 ↑

Макаронные изделия
из пшеничной муки высшего сорта

109,36 ↓

Крупа манная

72,80 ↑

Рис шлифованный

150,96 ↑

Крупа гречневая – ядрица

71,26 ↓

Пшено

66,04 ↑

Вермишель

110,93 ↓

Горох и фасоль

97,52 ↓

● Повышение

● Понижение

СРЕДНИЕ ЦЕНЫ НА ПЛОДООВОЩНУЮ ПРОДУКЦИЮ, ВКЛЮЧАЯ КАРТОФЕЛЬ

рублей за килограмм

БУРЯТСТАТ

Картофель

42,07 ↓

Огурцы свежие

161,68 ↑

Капуста белокочанная свежая

34,40 ↓

Помидоры свежие

207,95 ↑

Лук репчатый

51,75 ↓

Яблоки

212,00 ↓

Морковь

78,48 ↓

Апельсины

229,98 ↑

Свекла столовая

66,12 ↓

Бананы

204,06 ↓

● Повышение

● Понижение

СРЕДНИЕ ЦЕНЫ НА ОТДЕЛЬНЫЕ ЛЕКАРСТВЕННЫЕ ПРЕПАРАТЫ

рублей за 10 таблеток

БУРЯТСТАТ

Супрастин, 25 мг	70,25	↑	Ксилометазолин (Галазолин) 0,1%,10 мл	67,60	↑
Ксарелто, 20 мг	1 315,20	↑	Парацетамол, 500 мг	19,93	↑
Эналаприл, 5 мг	25,31	↑	Амлодипин, 10 мг	30,06	↓
Панкреатин	31,72	↑	Омепразол, 20 мг, 10 капсул	31,80	↑
Дротаверин (Но – шпа), 40 мг,100 таблеток	557,08	↑	Ибупрофен, 200 мг	89,73	↑

● Повышение

● Понижение

СРЕДНИЕ ЦЕНЫ (ТАРИФЫ) НА ОТДЕЛЬНЫЕ ВИДЫ УСЛУГ

рублей

БУРЯТСТАТ

Проезд в городском
автобусе, поездка

31,57 ●

Абонентская плата
за пакет услуг сотовой связи,
месяц

463,02 ●

Водоснабжение холодное, м³

30,88 ●

Водоснабжение горячее, м³

163,71 ●

Отопление, Гкал

2 506,89 ●

Электроэнергия в квартирах
без электроплит,
в расчете на 100 кВт.ч

377,20 ●

Обращение с твердыми
коммунальными отходами,
с человека

89,52 ●

Посещение детского
ясли – сада, день

195,96 ↑

Дом отдыха, пансионат, день

3 069,10 ●

Первичный консультативный
прием у врача специалиста,
посещение

825,25 ●

● Повышение

● Без изменений