



ФЕДЕРАЛЬНАЯ СЛУЖБА
ГОСУДАРСТВЕННОЙ СТАТИСТИКИ
ТЕРРИТОРИАЛЬНЫЙ ОРГАН ФЕДЕРАЛЬНОЙ
СЛУЖБЫ ГОСУДАРСТВЕННОЙ СТАТИСТИКИ
ПО РЕСПУБЛИКЕ БУРЯТИЯ

Оперативные данные по индексу потребительских цен по Республике Бурятия и регионам Дальневосточного федерального округа



за ноябрь 2022 года



Оперативные данные по ИПЦ по Республике Бурятия и регионам ДФО

за ноябрь 2022 года

- 01 ИНДЕКСЫ ПОТРЕБИТЕЛЬСКИХ ЦЕН
- 02 ИНДЕКСЫ ЦЕН НА ОТДЕЛЬНЫЕ ГРУППЫ
И ВИДЫ ПРОДОВОЛЬСТВЕННЫХ ТОВАРОВ
- 03 ИНДЕКСЫ ЦЕН НА ОТДЕЛЬНЫЕ ГРУППЫ
НЕПРОДОВОЛЬСТВЕННЫХ ТОВАРОВ
- 04 ИНДЕКСЫ ЦЕН И ТАРИФОВ НА УСЛУГИ





ИНДЕКСЫ ПОТРЕБИТЕЛЬСКИХ ЦЕН

НОЯБРЬ 2022 г. В % К ПРЕДЫДУЩЕМУ МЕСЯЦУ



99,95

ИПЦ



100,00

Продовольственные товары



99,89

Все товары



99,67

Базовый ИПЦ



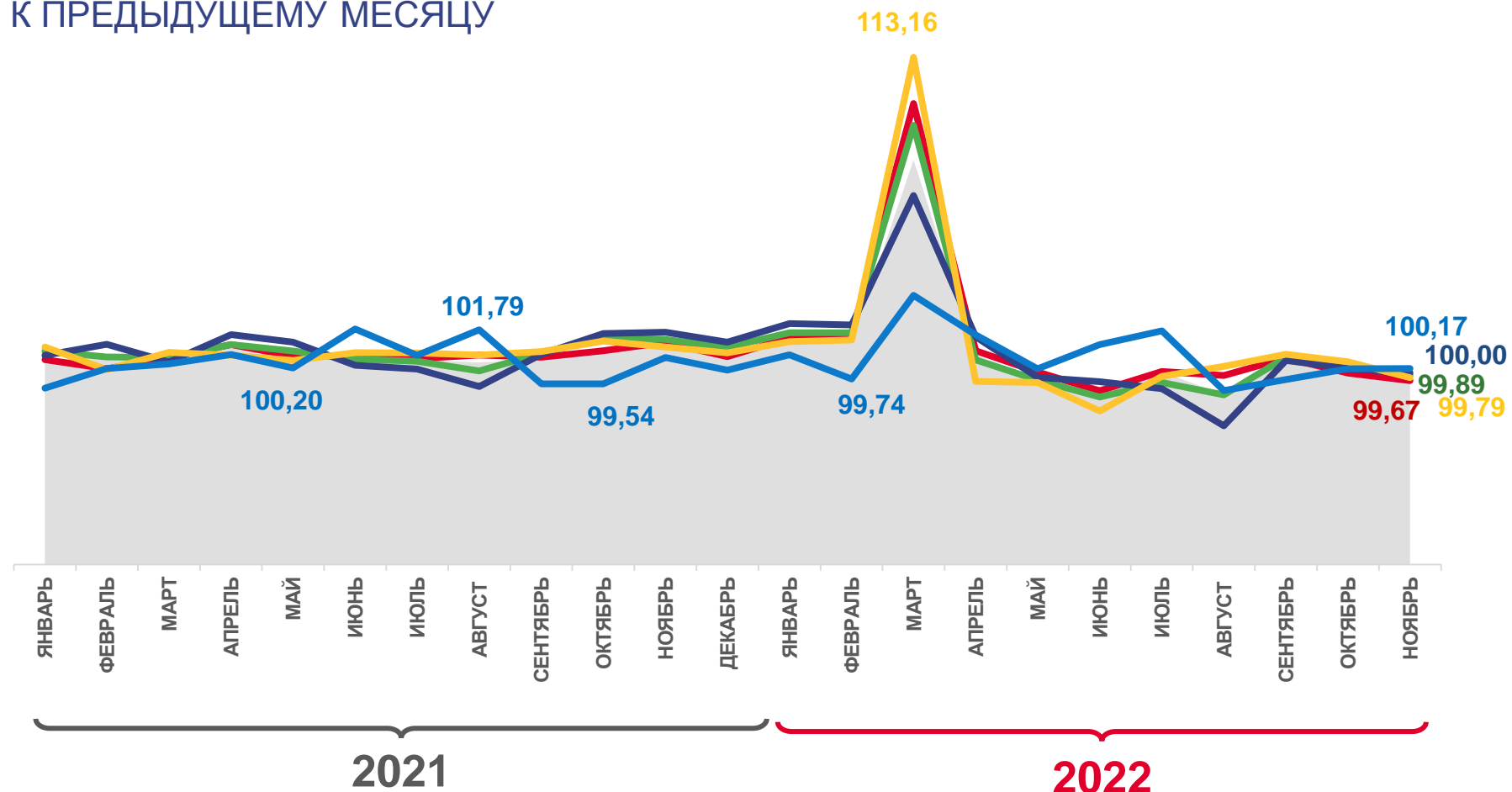
99,79

Непродовольственные товары



100,17

Услуги



Индекс потребительских цен



Все товары



Непродовольственные товары



Базовый индекс потребительских цен



Услуги



Продовольственные товары





ИНДЕКСЫ ПОТРЕБИТЕЛЬСКИХ ЦЕН

НОЯБРЬ 2022 г. В % К ПРЕДЫДУЩЕМУ МЕСЯЦУ

Регионы с наибольшими и наименьшими значениями



6 субъектов ДФО
значение ИПЦ **меньше**,
чем по Дальневосточному
федеральному округу

5 субъектов ДФО
значение ИПЦ **больше**,
чем по Дальневосточному
федеральному округу



● от 99,95 до 100,32

● от 100,32 до 100,77

● от 100,77 и выше





ИНДЕКСЫ ЦЕН НА ОСНОВНЫЕ ГРУППЫ ТОВАРОВ

НОЯБРЬ 2022 г. В % К ПРЕДЫДУЩЕМУ МЕСЯЦУ



ИНДЕКСЫ ЦЕН НА ПРОДОВОЛЬСТВЕННЫЕ ТОВАРЫ

7 субъектов ДФО
значение индекса **меньше**, чем по
Дальневосточному
федеральному округу

4 субъекта ДФО
значение индекса **больше**, чем по
Дальневосточному
федеральному округу



ИНДЕКСЫ ЦЕН НА НЕПРОДОВОЛЬСТВЕННЫЕ ТОВАРЫ

6 субъектов ДФО
значение индекса **меньше**, чем по
Дальневосточному
федеральному округу

5 субъектов ДФО
значение индекса **больше**, чем по
Дальневосточному
федеральному округу



ИНДЕКСЫ ЦЕН НА УСЛУГИ

6 субъектов ДФО
значение индекса **меньше**, чем по
Дальневосточному
федеральному округу

5 субъектов ДФО
значение индекса **больше**, чем по
Дальневосточному
федеральному округу

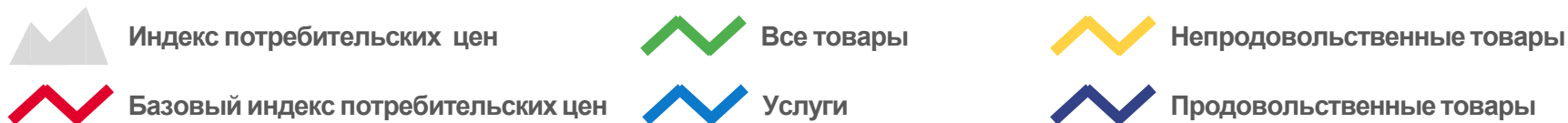
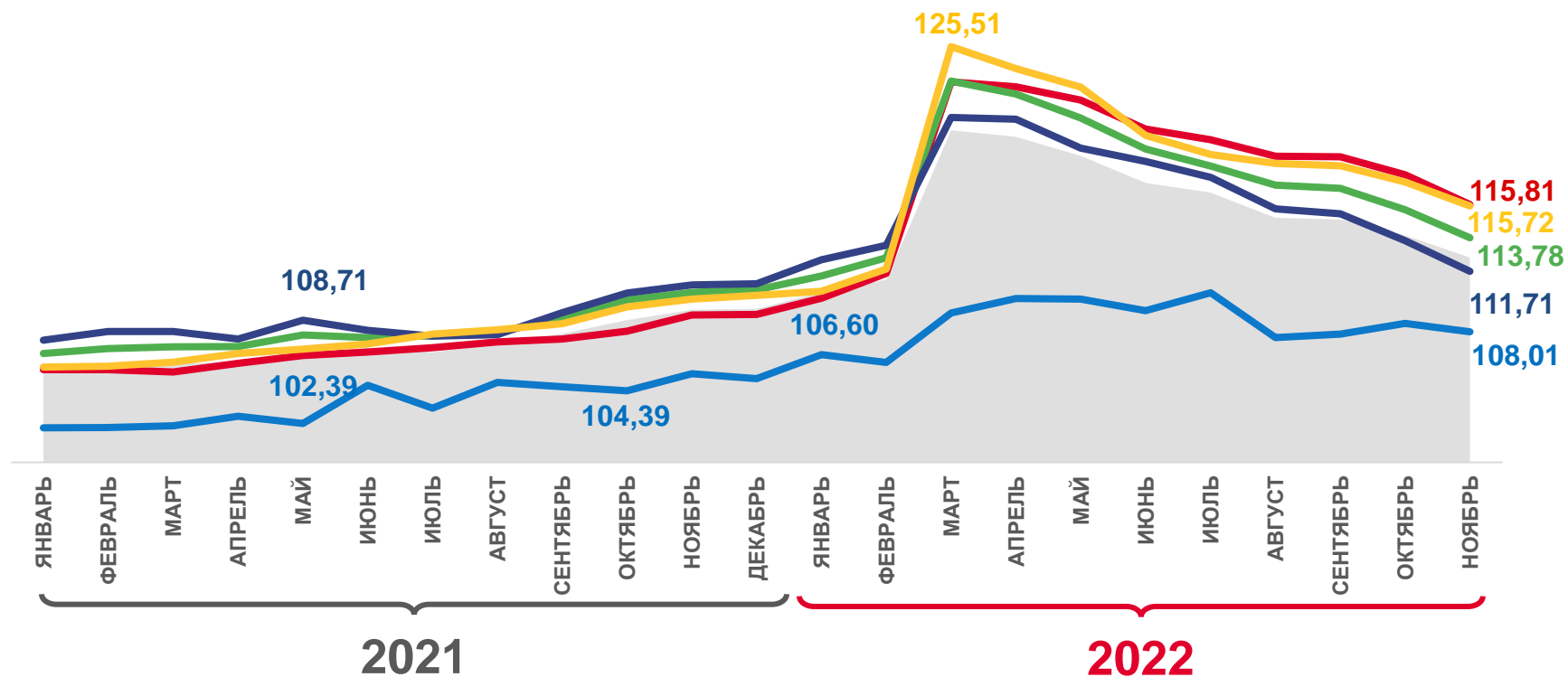




ИНДЕКСЫ ПОТРЕБИТЕЛЬСКИХ ЦЕН

НОЯБРЬ 2022 г. В % К СООТВЕТСТВУЮЩЕМУ МЕСЯЦУ ПРЕДЫДУЩЕГО ГОДА

	112,57
ИПЦ	
	113,78
Все товары	
	111,71
Продовольственные товары	
	115,72
Непродовольственные товары	
	108,01
Услуги	
	115,81
Базовый ИПЦ	





ИНДЕКСЫ ПОТРЕБИТЕЛЬСКИХ ЦЕН

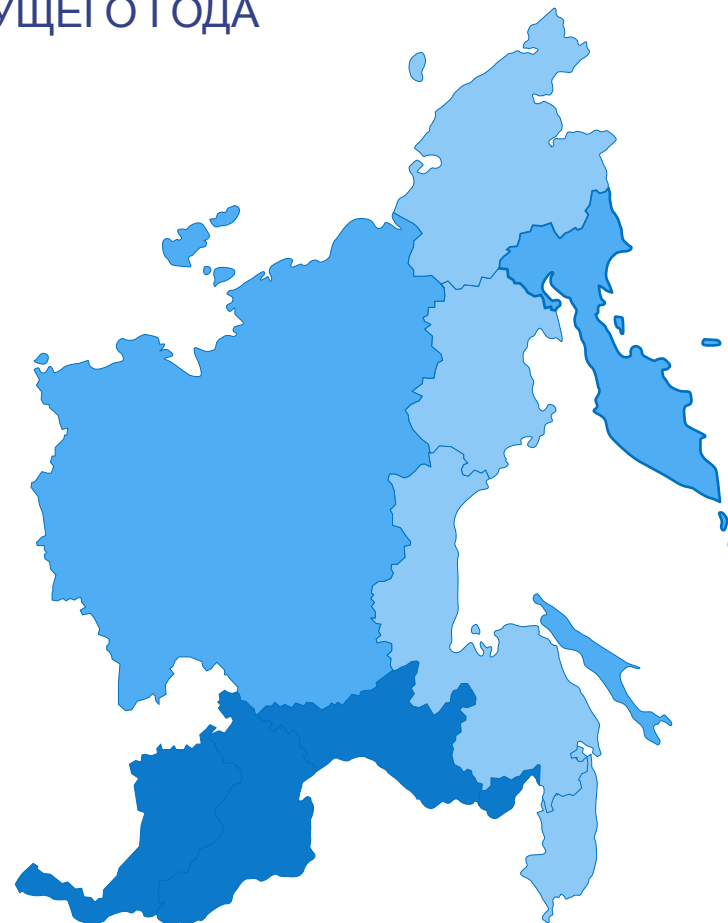
НОЯБРЬ 2022 г. В % К СООТВЕТСТВУЮЩЕМУ МЕСЯЦУ ПРЕДЫДУЩЕГО ГОДА

Регионы с наибольшими и наименьшими значениями



4 субъектов ДФО значение индекса **меньше**, чем по Дальневосточному федеральному округу

7 субъектов ДФО значение индекса **больше**, чем по Дальневосточному федеральному округу



от 105,53 до 111,91

от 111,91 до 112,34

от 112,34 и выше





ИНДЕКСЫ ЦЕН НА ОСНОВНЫЕ ГРУППЫ ТОВАРОВ

НОЯБРЬ 2022 г. В % К СООТВЕТСТВУЮЩЕМУ МЕСЯЦУ ПРЕДЫДУЩЕГО ГОДА



ИНДЕКСЫ ЦЕН НА ПРОДОВОЛЬСТВЕННЫЕ ТОВАРЫ

6 субъектов ДФО значение индекса **меньше**, чем по Дальневосточному федеральному округу

5 субъектов ДФО значение индекса **больше**, чем по Дальневосточному федеральному округу



ИНДЕКСЫ ЦЕН НА НЕПРОДОВОЛЬСТВЕННЫЕ ТОВАРЫ

4 субъекта ДФО значение индекса **меньше**, чем по Дальневосточному федеральному округу

7 субъектов ДФО значение индекса **больше**, чем по Дальневосточному федеральному округу



ИНДЕКСЫ ЦЕН НА УСЛУГИ

8 субъектов ДФО значение индекса **меньше**, чем по Дальневосточному федеральному округу

3 субъекта ДФО значение индекса **больше**, чем по Дальневосточному федеральному округу





ИНДЕКСЫ ПОТРЕБИТЕЛЬСКИХ ЦЕН

НОЯБРЬ 2022 г. В % К ДЕКАБРЮ ПРЕДЫДУЩЕГО ГОДА



111,61

ИПЦ



112,59

Все товары



110,30

Продовольственные товары



114,76

Непродовольственные товары



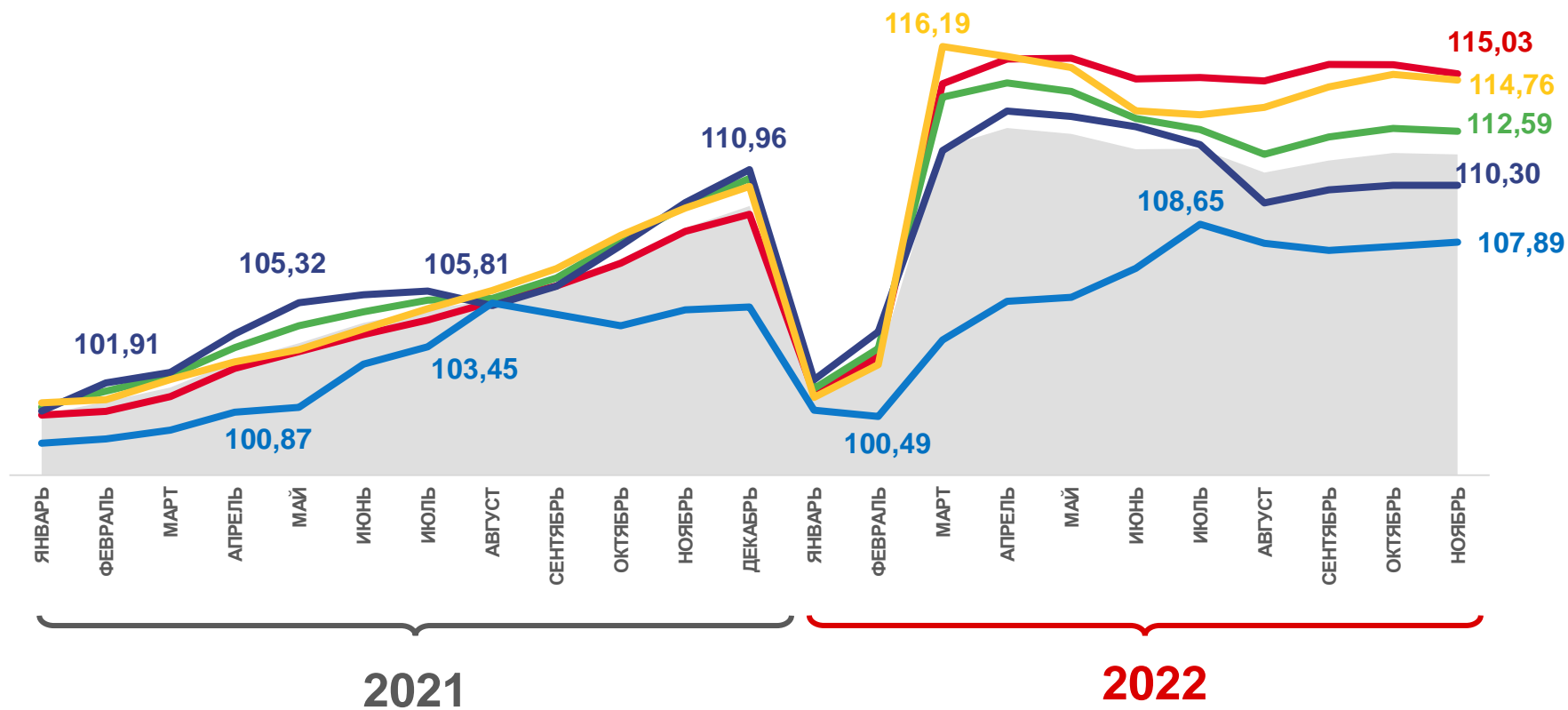
107,89

Услуги



115,03

Базовый ИПЦ



Индекс потребительских цен



Все товары



Непродовольственные товары



Базовый индекс потребительских цен



Услуги



Продовольственные товары





ИНДЕКСЫ ПОТРЕБИТЕЛЬСКИХ ЦЕН

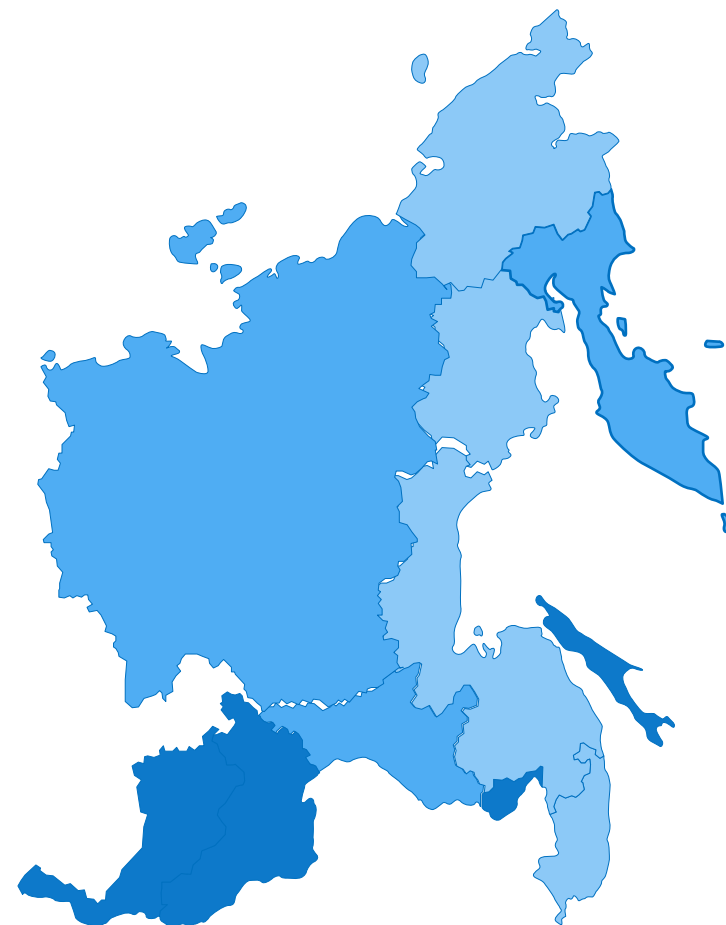
НОЯБРЬ 2022 г. В % К ДЕКАБРЮ ПРЕДЫДУЩЕГО ГОДА

Регионы с наибольшими и наименьшими значениями



4 субъекта ДФО
значение индекса **меньше**,
чем по Дальневосточному
федеральному округу

7 субъектов ДФО
значение индекса **больше**,
чем по Дальневосточному
федеральному округу



● от 104,15 до 110,85
 ● от 110,85 до 111,53
 ● от 111,53 и выше





ИНДЕКСЫ ЦЕН НА ОСНОВНЫЕ ГРУППЫ ТОВАРОВ

НОЯБРЬ 2022 г. В % К ДЕКАБРЮ ПРЕДЫДУЩЕГО ГОДА



ИНДЕКСЫ ЦЕН НА ПРОДОВОЛЬСТВЕННЫЕ ТОВАРЫ

5 субъектов ДФО значение индекса **меньше**, чем по Дальневосточному федеральному округу

6 субъектов ДФО значение индекса **больше**, чем по Дальневосточному федеральному округу



ИНДЕКСЫ ЦЕН НА НЕПРОДОВОЛЬСТВЕННЫЕ ТОВАРЫ

4 субъекта ДФО значение индекса **меньше**, чем по Дальневосточному федеральному округу

7 субъектов ДФО значение индекса **больше**, чем по Дальневосточному федеральному округу



ИНДЕКСЫ ЦЕН НА УСЛУГИ

7 субъектов ДФО значение индекса **меньше**, чем по Дальневосточному федеральному округу

4 субъекта ДФО значение индекса **больше**, чем по Дальневосточному федеральному округу





ИНДЕКСЫ ЦЕН НА ОТДЕЛЬНЫЕ ГРУППЫ И ВИДЫ ПРОДОВОЛЬСТВЕННЫХ ТОВАРОВ

НОЯБРЬ 2022 г. В % К ПРЕДЫДУЩЕМУ МЕСЯЦУ



Продовольственные товары

100,00



Яйца куриные

106,04



Фруктоовощная продукция, включая картофель

104,52



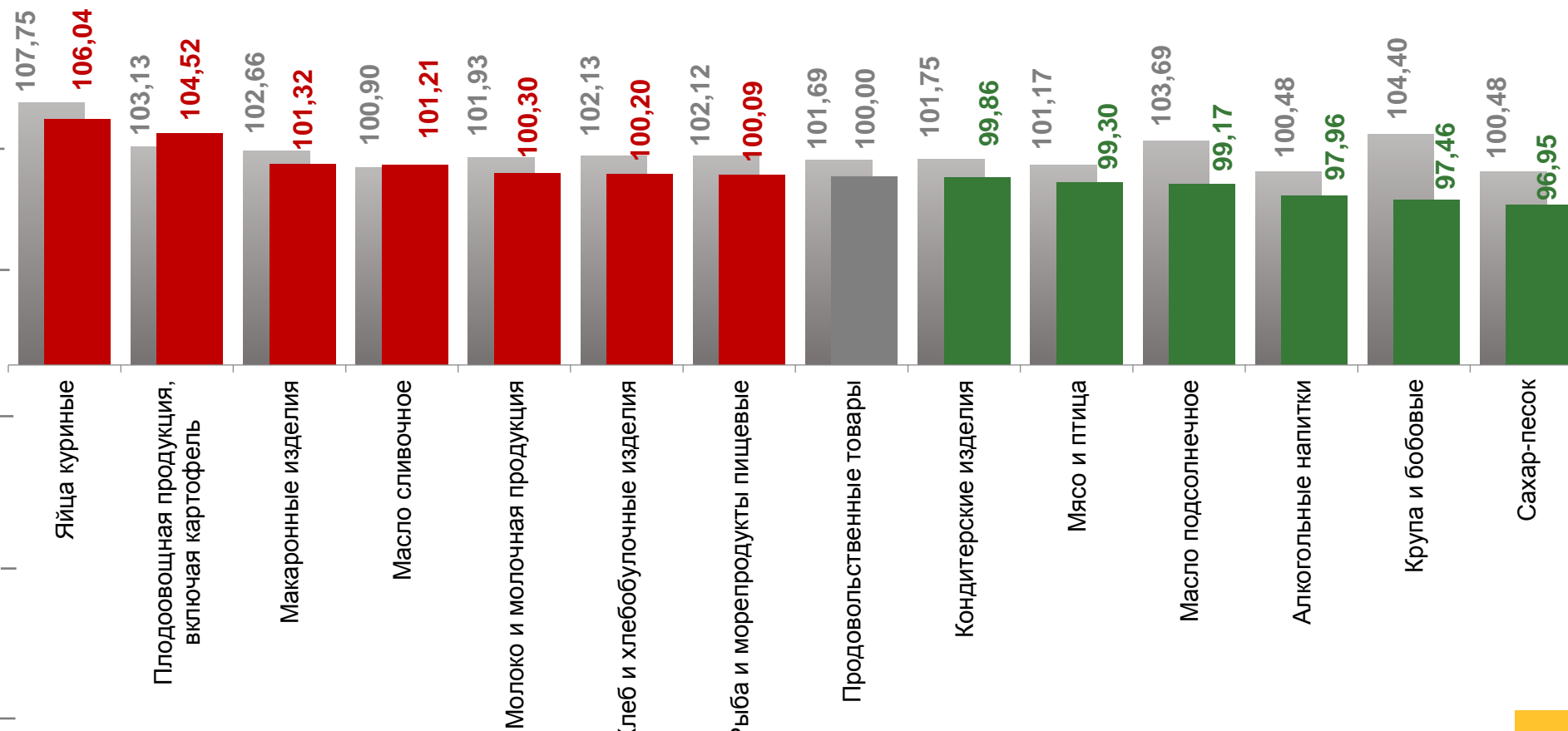
Крупа и бобовые

97,46



Сахар-песок

96,95



■ Ноябрь 2021 г. к октябрю 2021 г.

■ Ноябрь 2022 г. к октябрю 2022 г.





ИНДЕКСЫ ЦЕН НА ПЛОДООВОЩНУЮ ПРОДУКЦИЮ

НОЯБРЬ 2022 г. В % К ПРЕДЫДУЩЕМУ МЕСЯЦУ



Фрутоовощная продукция,
включая картофель

104,52



Огурцы свежие

145,70



Помидоры свежие

114,37



Бананы

96,81



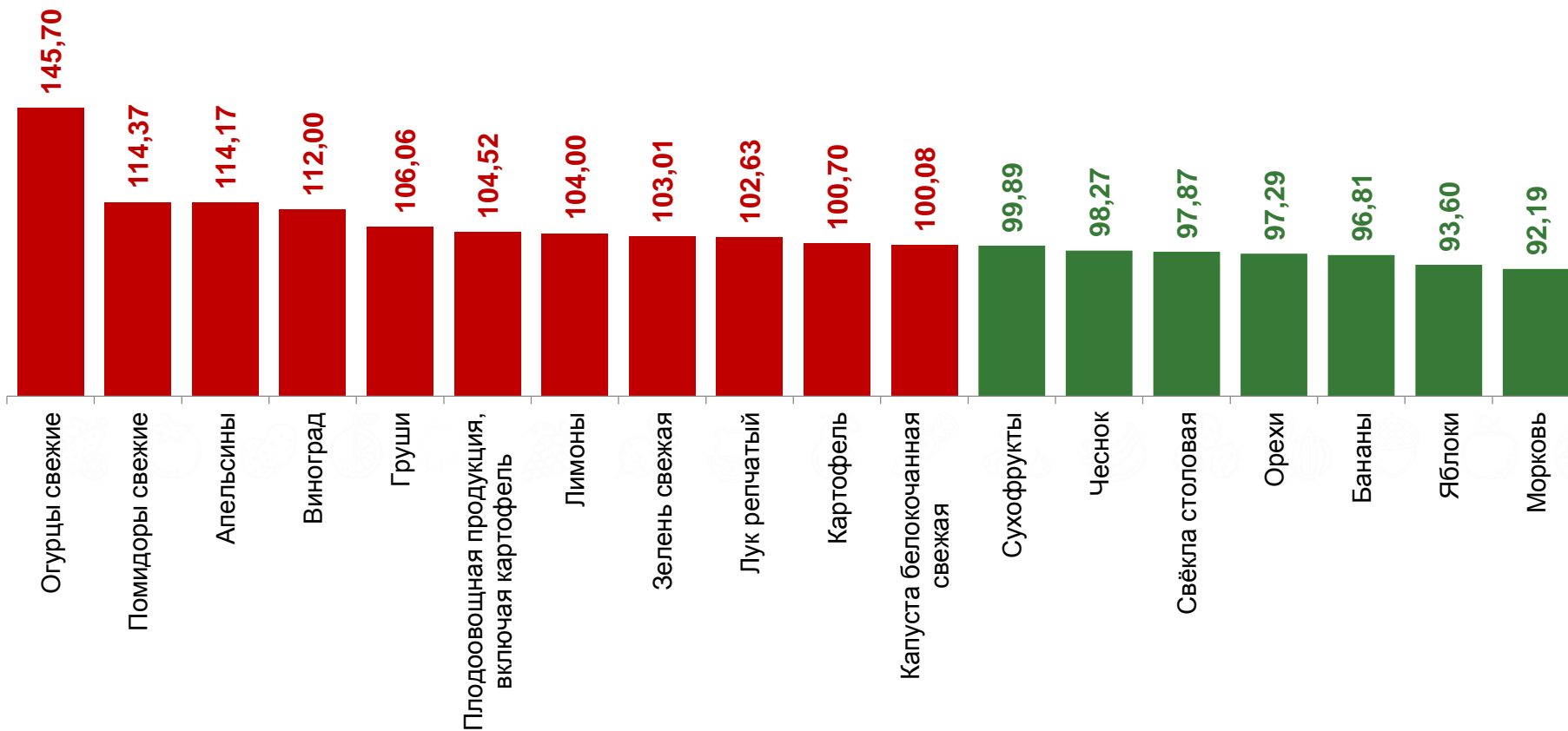
Яблоки

93,60



Морковь



































92,19





СРЕДНИЕ ЦЕНЫ НА ПЛОДООВОЩНУЮ ПРОДУКЦИЮ

НОЯБРЬ 2022 г., РУБЛЕЙ ЗА КИЛОГРАММ

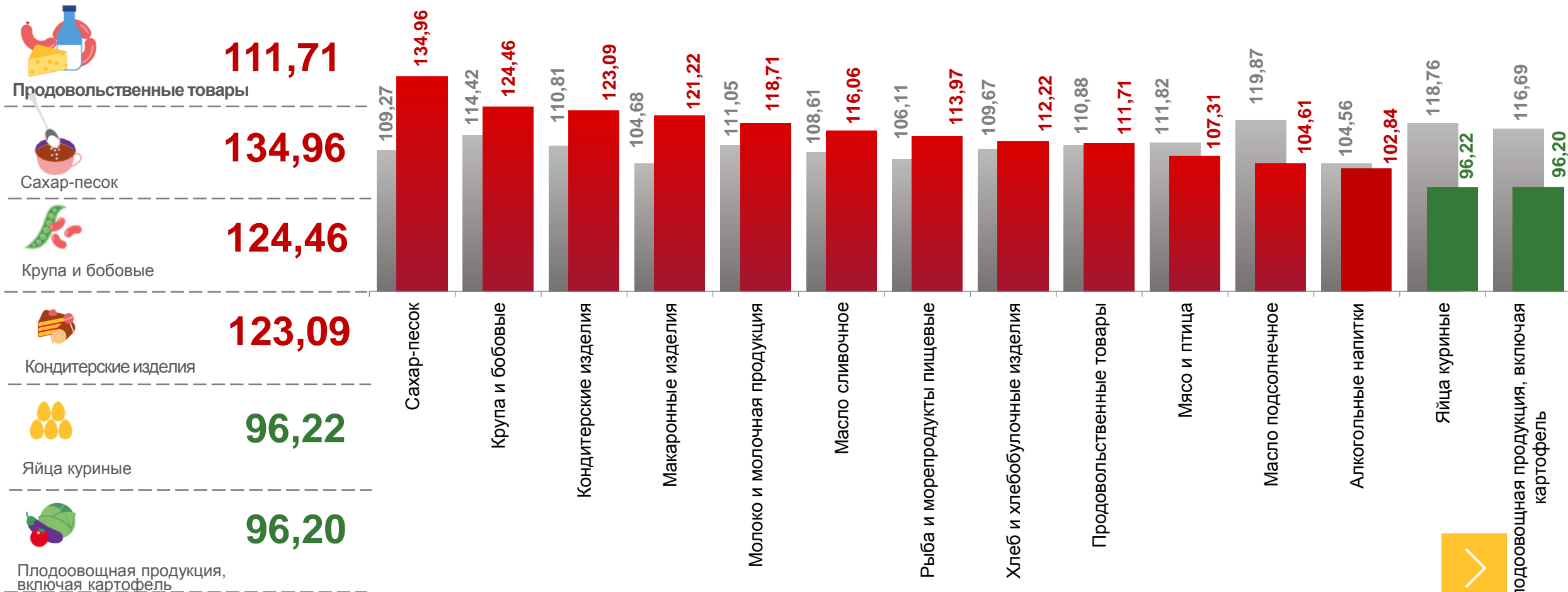
 Огурцы свежие	 200,00 ₮	 Орехи	 880,59 ₮	 Виноград	 193,48 ₮
 Помидоры свежие	 217,73 ₮	 Груши	 227,02 ₮	 Свёкла столовая	 46,59 ₮
 Бананы	 162,34 ₮	 Лимоны	 183,42 ₮	 Капуста белокочанная свежая	 23,29 ₮
 Сухофрукты	 330,38 ₮	 Яблоки	 138,28 ₮	 Картофель	 26,41 ₮
 Чеснок	 194,03 ₮	 Лук репчатый	 33,66 ₮	 Зелень свежая	 667,97 ₮
 Апельсины	 196,84 ₮	 Морковь	 56,79 ₮		





ИНДЕКСЫ ЦЕН НА ОТДЕЛЬНЫЕ ГРУППЫ И ВИДЫ ПРОДОВОЛЬСТВЕННЫХ ТОВАРОВ

НОЯБРЬ 2022 г. В % К СООТВЕТСТВУЮЩЕМУ МЕСЯЦУ ПРЕДЫДУЩЕГО ГОДА



■ Ноябрь 2021 г. к ноябрю 2020 г.

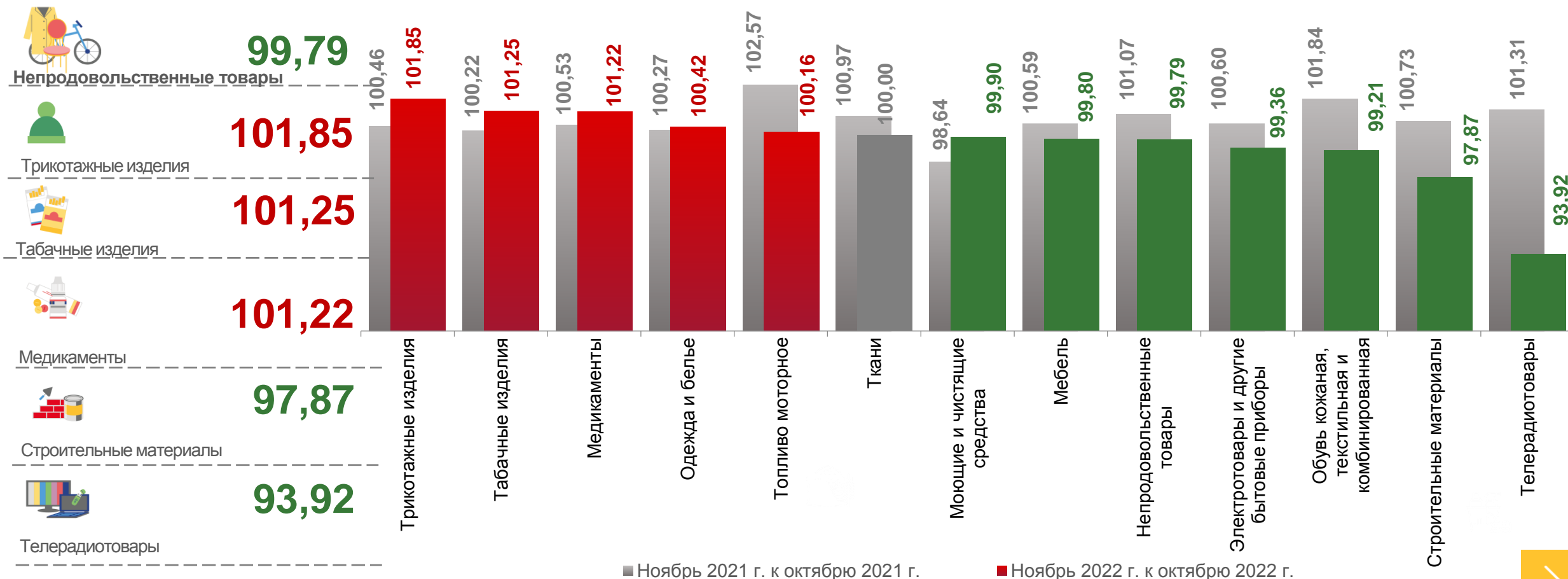
■ Ноябрь 2022 г. к ноябрю 2021 г.





ИНДЕКСЫ ЦЕН НА ОТДЕЛЬНЫЕ ГРУППЫ НЕПРОДОВОЛЬСТВЕННЫХ ТОВАРОВ

НОЯБРЬ 2022 г. В % К ПРЕДЫДУЩЕМУ МЕСЯЦУ



■ Ноябрь 2021 г. к октябрю 2021 г.

■ Ноябрь 2022 г. к октябрю 2022 г.





ИНДЕКСЫ ЦЕН НА МОЮЩИЕ И ЧИСТЯЩИЕ СРЕДСТВА

НОЯБРЬ 2022 г. В % К ПРЕДЫДУЩЕМУ МЕСЯЦУ

 **99,90**

Моющие и чистящие средства

 **105,70**

Жидкие чистящие и моющие средства

 **102,38**

Порошок стиральный

 **95,90**

Мыло туалетное

 **95,03**

Мыло хозяйственное

СРЕДНИЕ ЦЕНЫ
НА МОЮЩИЕ И
ЧИСТЯЩИЕ
СРЕДСТВА





ИНДЕКСЫ ЦЕН НА СТРОИТЕЛЬНЫЕ МАТЕРИАЛЫ

НОЯБРЬ 2022 г. В % К ПРЕДЫДУЩЕМУ МЕСЯЦУ



97,87

Строительные материалы



103,42

Обои бумажные



101,92

Рубероид



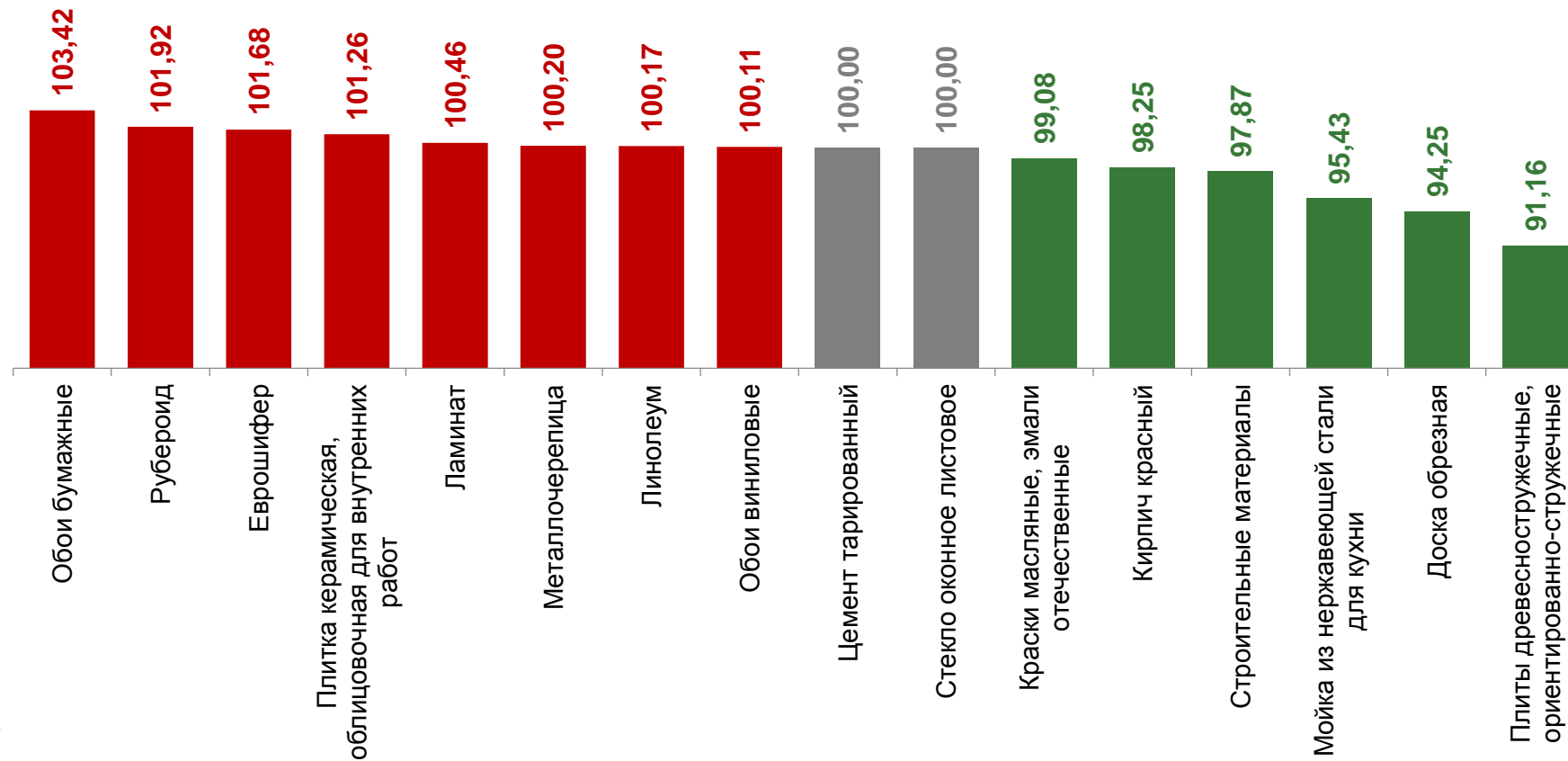
94,25

Доска обрезная



91,16

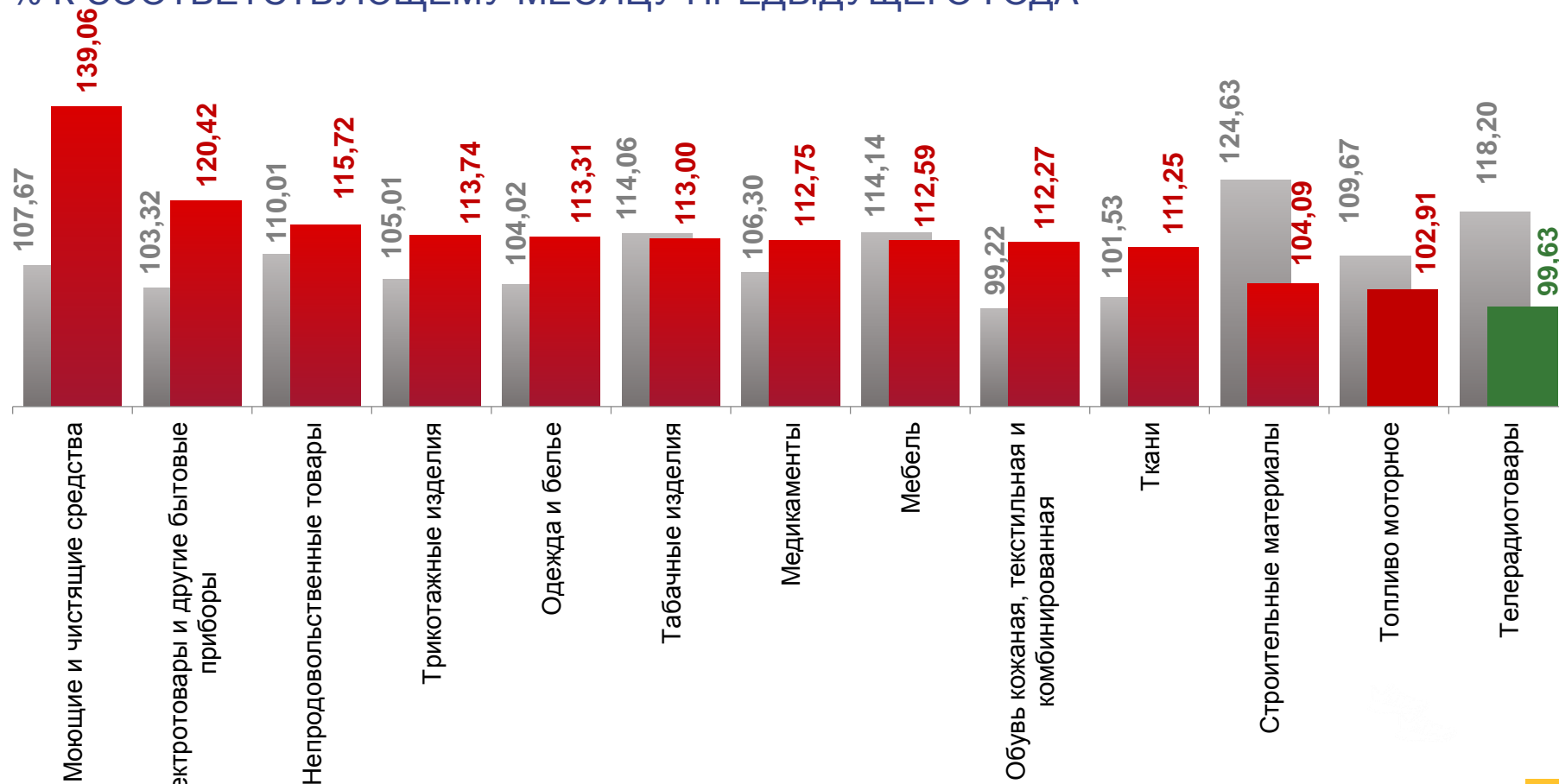
Плиты древесностружечные, ориентированно-стружечные





ИНДЕКСЫ ЦЕН НА ОТДЕЛЬНЫЕ ГРУППЫ НЕПРОДОВОЛЬСТВЕННЫХ ТОВАРОВ

НОЯБРЬ 2022 г. В % К СООТВЕТСТВУЮЩЕМУ МЕСЯЦУ ПРЕДЫДУЩЕГО ГОДА



■ Ноябрь 2021 г. к ноябрю 2020 г.

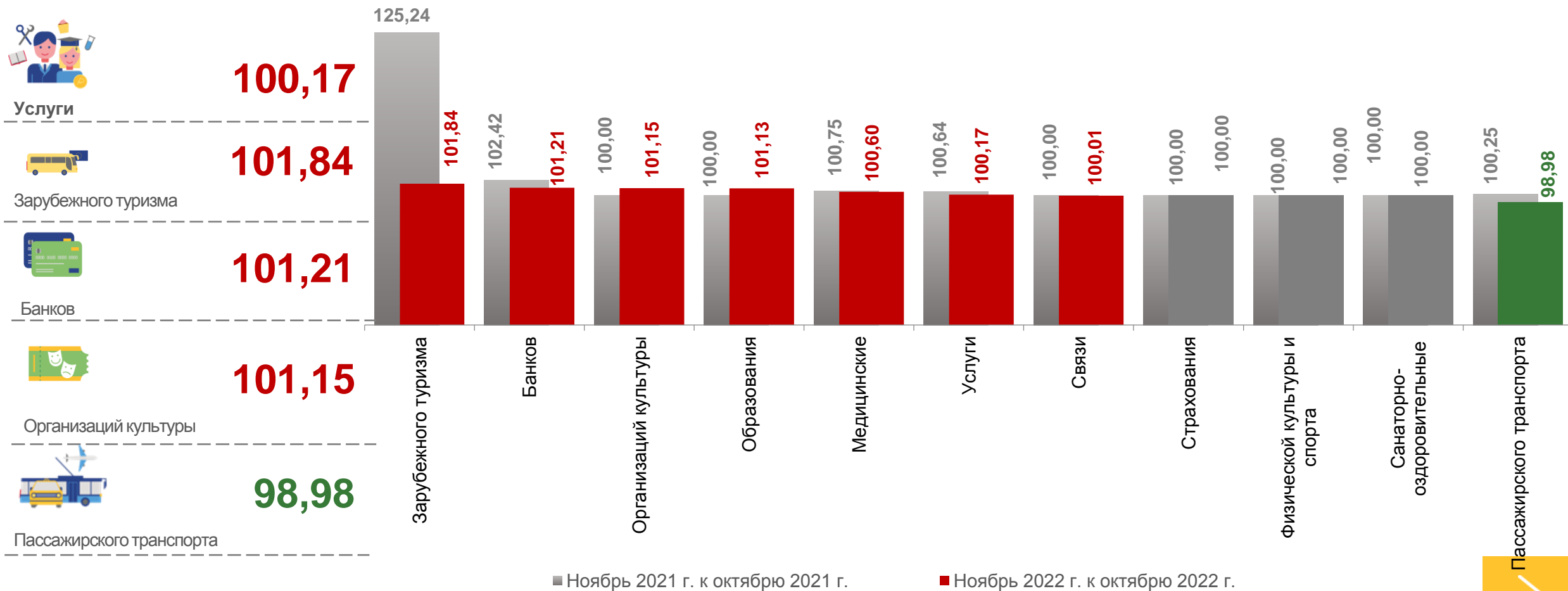
■ Ноябрь 2022 г. к ноябрю 2021 г.





ИНДЕКСЫ ЦЕН И ТАРИФОВ НА УСЛУГИ

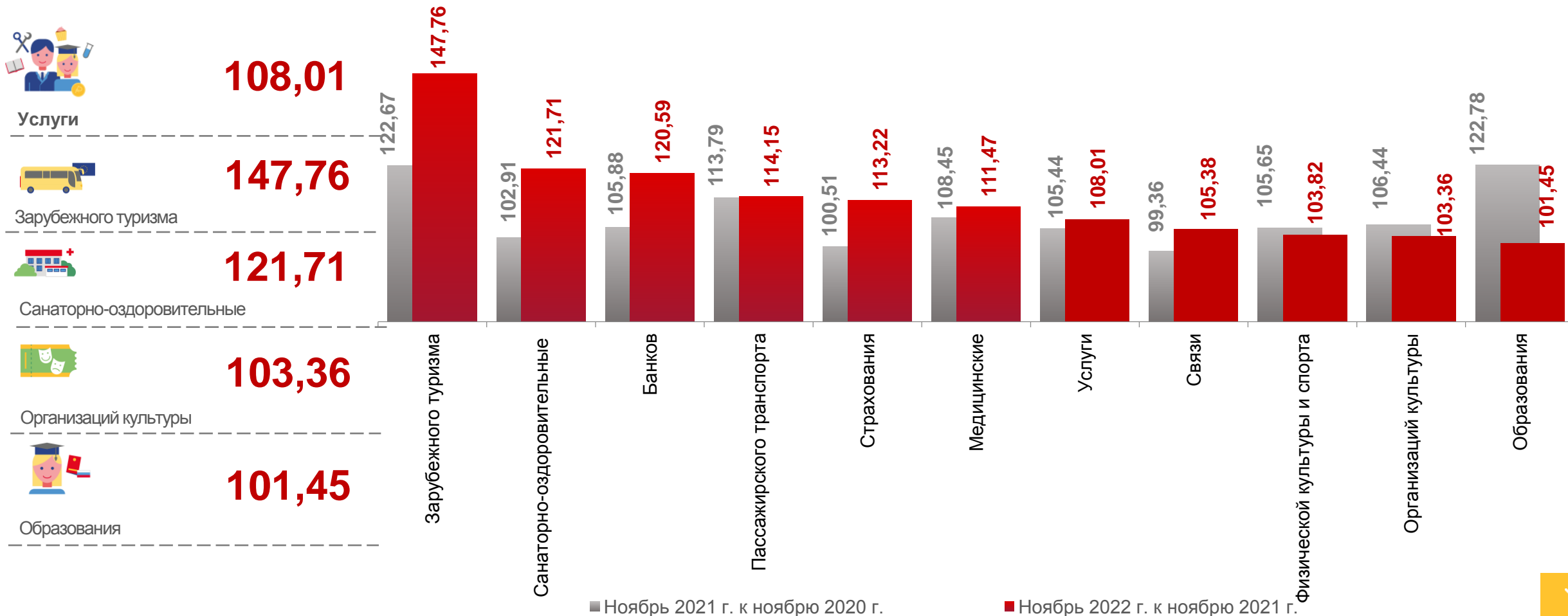
НОЯБРЬ 2022 г. В % К ПРЕДЫДУЩЕМУ МЕСЯЦУ





ИНДЕКСЫ ЦЕН И ТАРИФОВ НА УСЛУГИ

НОЯБРЬ 2022 г. В % К СООТВЕТСТВУЮЩЕМУ МЕСЯЦУ ПРЕДЫДУЩЕГО ГОДА



■ Ноябрь 2021 г. к ноябрю 2020 г.

■ Ноябрь 2022 г. к ноябрю 2021 г.





СРЕДНИЕ ЦЕНЫ НА УСЛУГИ ТРАНСПОРТА

НОЯБРЬ 2022 г. РУБЛЕЙ



▼ **133,97** ₮

Проезд в плацкартном вагоне скорого фирменного поезда дальнего следования



▼ **138,48** ₮

Проезд в плацкартном вагоне скорого нефирменного поезда дальнего следования, в расчете на 100 км



▼ **244,35** ₮

Проезд в купейном вагоне скорого фирменного поезда дальнего следования, в расчете на 100 км



▲ **266,50** ₮

Проезд в купейном вагоне скорого нефирменного поезда дальнего следования, в расчете на 100 км



20,00 ₮

Проезд в трамвае, поездка



3985,75 ₮

Полет в салоне экономического класса самолета, в расчете на 1000 км пути



125,29 ₮

Проезд в междугородном автобусе, в расчете на 50 км



▼ **35,04** ₮

Проезд в такси в расчете на 1 км пути



26,08 ₮

Проезд в городском автобусе, поездка



64,90 ₮

Проезд в пригородном поезде, поездка

