



ФЕДЕРАЛЬНАЯ СЛУЖБА
ГОСУДАРСТВЕННОЙ СТАТИСТИКИ
ТЕРРИТОРИАЛЬНЫЙ ОРГАН ФЕДЕРАЛЬНОЙ
СЛУЖБЫ ГОСУДАРСТВЕННОЙ СТАТИСТИКИ
ПО РЕСПУБЛИКЕ БУРЯТИЯ

Оперативные данные по индексу потребительских цен по Республике Бурятия и регионам Дальневосточного федерального округа



за декабрь 2022 года



Оперативные данные по ИПЦ по Республике Бурятия и регионам ДФО

за декабрь 2022 года

- 01 ИНДЕКСЫ ПОТРЕБИТЕЛЬСКИХ ЦЕН
- 02 ИНДЕКСЫ ЦЕН НА ОТДЕЛЬНЫЕ ГРУППЫ
И ВИДЫ ПРОДОВОЛЬСТВЕННЫХ ТОВАРОВ
- 03 ИНДЕКСЫ ЦЕН НА ОТДЕЛЬНЫЕ ГРУППЫ
НЕПРОДОВОЛЬСТВЕННЫХ ТОВАРОВ
- 04 ИНДЕКСЫ ЦЕН И ТАРИФОВ НА УСЛУГИ





ИНДЕКСЫ ПОТРЕБИТЕЛЬСКИХ ЦЕН

ДЕКАБРЬ 2022 г. В % К ПРЕДЫДУЩЕМУ МЕСЯЦУ



ИПЦ

100,88



Продовольственные товары

100,39



Все товары

100,33



Базовый ИПЦ

100,02



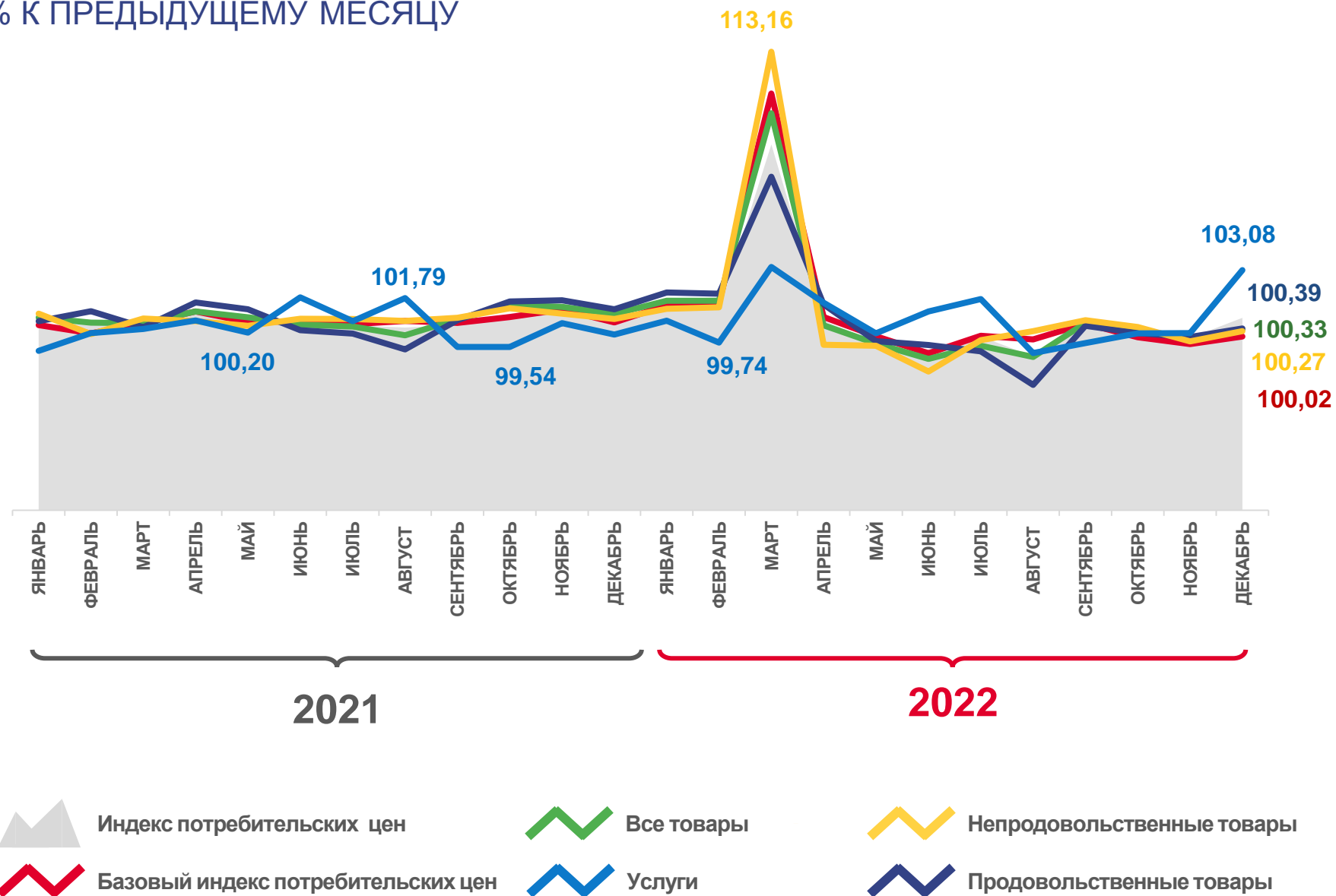
Непродовольственные товары

100,27



Услуги

103,08





ИНДЕКСЫ ПОТРЕБИТЕЛЬСКИХ ЦЕН

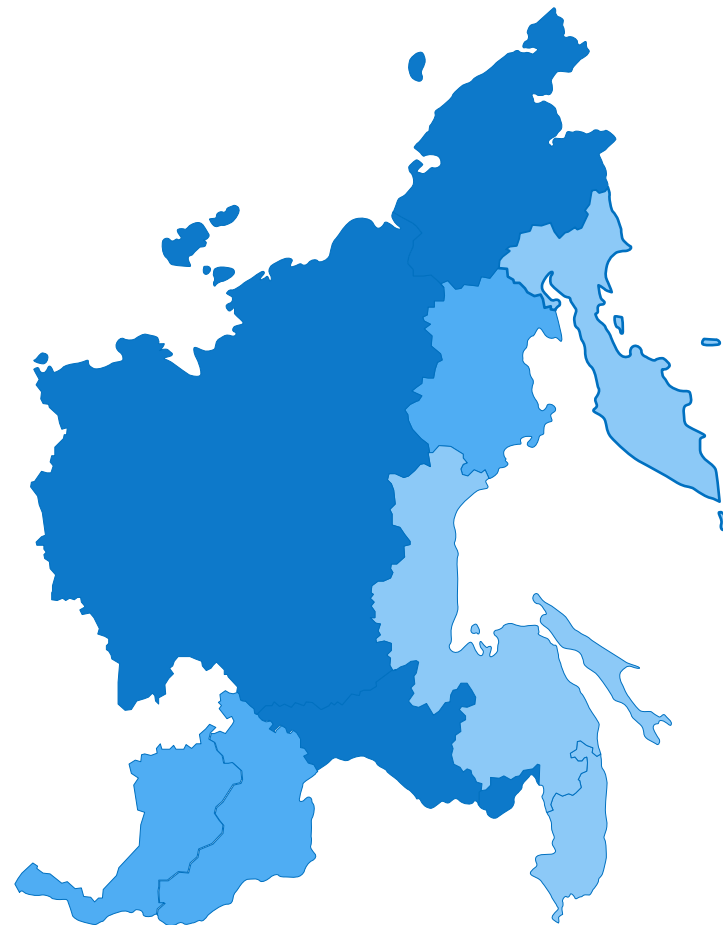
ДЕКАБРЬ 2022 г. В % К ПРЕДЫДУЩЕМУ МЕСЯЦУ

Регионы с наибольшими и наименьшими значениями



5 субъектов ДФО
значение ИПЦ **меньше**,
чем по Дальневосточному
федеральному округу

6 субъектов ДФО
значение ИПЦ **больше**,
чем по Дальневосточному
федеральному округу



● от 100,48 до 100,76 ● от 100,76 до 101,13 ● от 101,13 и выше





ИНДЕКСЫ ЦЕН НА ОСНОВНЫЕ ГРУППЫ ТОВАРОВ

ДЕКАБРЬ 2022 г. В % К ПРЕДЫДУЩЕМУ МЕСЯЦУ



ИНДЕКСЫ ЦЕН НА ПРОДОВОЛЬСТВЕННЫЕ ТОВАРЫ



ИНДЕКСЫ ЦЕН НА НЕПРОДОВОЛЬСТВЕННЫЕ ТОВАРЫ



ИНДЕКСЫ ЦЕН НА УСЛУГИ

4 субъекта ДФО
значение индекса
меньше, чем по
Дальневосточному
федеральному округу

7 субъектов ДФО
значение индекса
больше, чем по
Дальневосточному
федеральному округу

7 субъектов ДФО
значение индекса
меньше, чем по
Дальневосточному
федеральному округу

4 субъекта ДФО
значение индекса
больше, чем по
Дальневосточному
федеральному округу

6 субъектов ДФО
значение индекса
меньше, чем по
Дальневосточному
федеральному округу

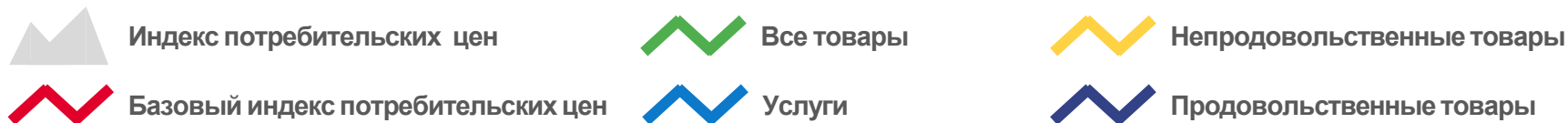
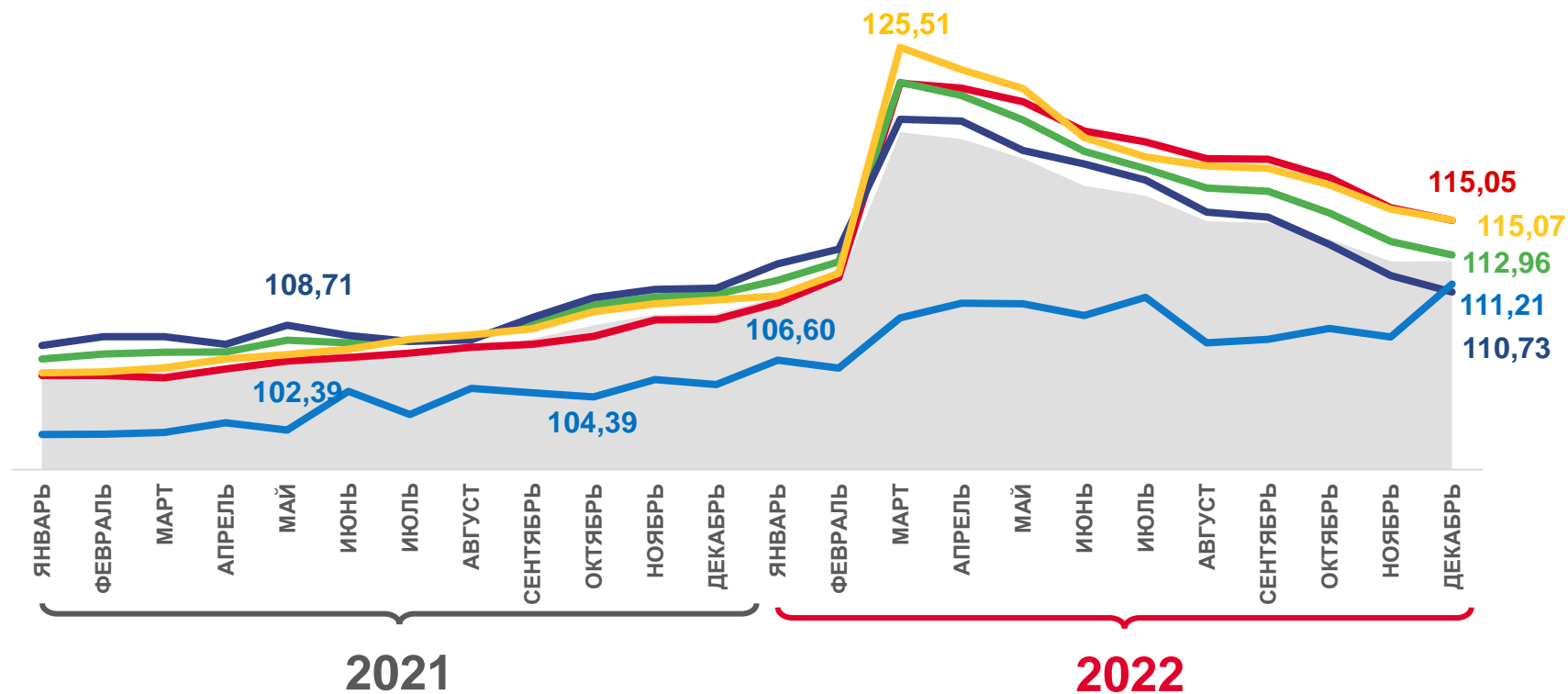
5 субъектов ДФО
значение индекса
больше, чем по
Дальневосточному
федеральному округу





ИНДЕКСЫ ПОТРЕБИТЕЛЬСКИХ ЦЕН

ДЕКАБРЬ 2022 г. В % К СООТВЕТСТВУЮЩЕМУ МЕСЯЦУ ПРЕДЫДУЩЕГО ГОДА





ИНДЕКСЫ ПОТРЕБИТЕЛЬСКИХ ЦЕН

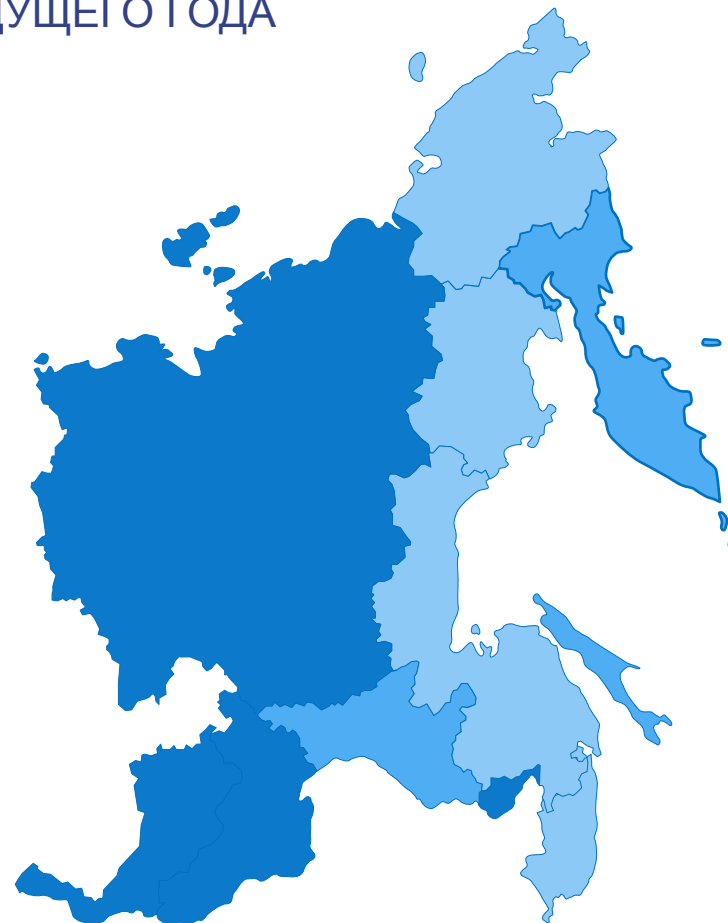
ДЕКАБРЬ 2022 г. В % К СООТВЕТСТВУЮЩЕМУ МЕСЯЦУ ПРЕДЫДУЩЕГО ГОДА

Регионы с наибольшими и наименьшими значениями



4 субъекта ДФО значение индекса **меньше**, чем по Дальневосточному федеральному округу

7 субъектов ДФО значение индекса **больше**, чем по Дальневосточному федеральному округу



от 105,67 до 112,07

от 112,07 до 112,31

от 112,31 и выше





ИНДЕКСЫ ЦЕН НА ОСНОВНЫЕ ГРУППЫ ТОВАРОВ

ДЕКАБРЬ 2022 г. В % К СООТВЕТСТВУЮЩЕМУ МЕСЯЦУ ПРЕДЫДУЩЕГО ГОДА



ИНДЕКСЫ ЦЕН НА ПРОДОВОЛЬСТВЕННЫЕ ТОВАРЫ

6 субъектов ДФО значение индекса **меньше**, чем по Дальневосточному федеральному округу

5 субъектов ДФО значение индекса **больше**, чем по Дальневосточному федеральному округу



ИНДЕКСЫ ЦЕН НА НЕПРОДОВОЛЬСТВЕННЫЕ ТОВАРЫ

4 субъекта ДФО значение индекса **меньше**, чем по Дальневосточному федеральному округу

7 субъектов ДФО значение индекса **больше**, чем по Дальневосточному федеральному округу



ИНДЕКСЫ ЦЕН НА УСЛУГИ

4 субъекта ДФО значение индекса **меньше**, чем по Дальневосточному федеральному округу

7 субъектов ДФО значение индекса **больше**, чем по Дальневосточному федеральному округу





ИНДЕКСЫ ЦЕН НА ОТДЕЛЬНЫЕ ГРУППЫ И ВИДЫ ПРОДОВОЛЬСТВЕННЫХ ТОВАРОВ

ДЕКАБРЬ 2022 г. В % К ПРЕДЫДУЩЕМУ МЕСЯЦУ



Продовольственные товары

100,39



Яйца куриные

107,32



Фруктовоовощная продукция, включая картофель

105,08



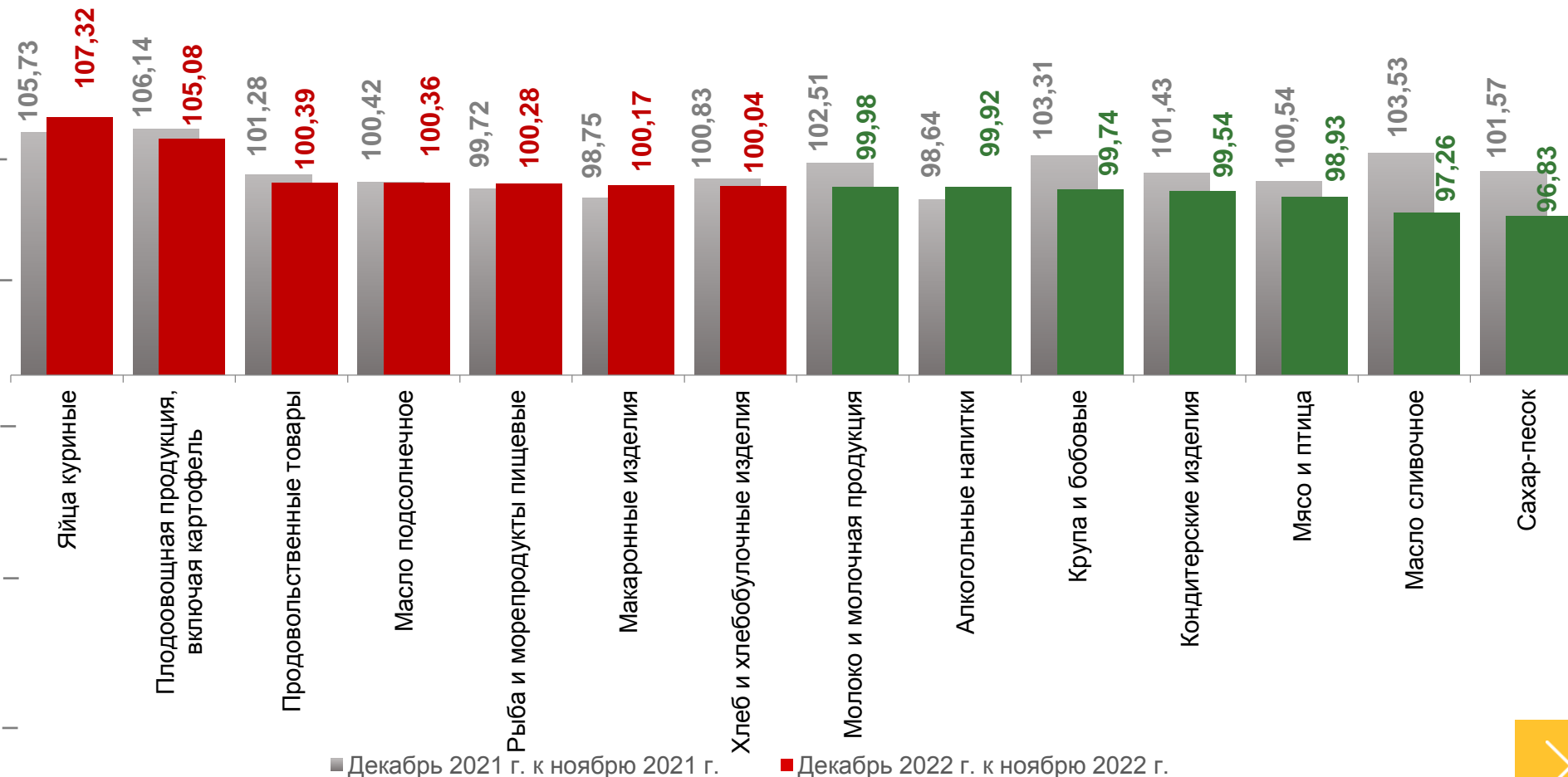
Масло сливочное

97,26



Сахар-песок

96,83



■ Декабрь 2021 г. к ноябрю 2021 г.

■ Декабрь 2022 г. к ноябрю 2022 г.





ИНДЕКСЫ ЦЕН НА ПЛОДООВОЩНУЮ ПРОДУКЦИЮ

ДЕКАБРЬ 2022 г. В % К ПРЕДЫДУЩЕМУ МЕСЯЦУ



Фрутоовощная продукция,
включая картофель

105,08



Огурцы свежие

131,49



Капуста белокочанная свежая

109,00



Орехи

99,01



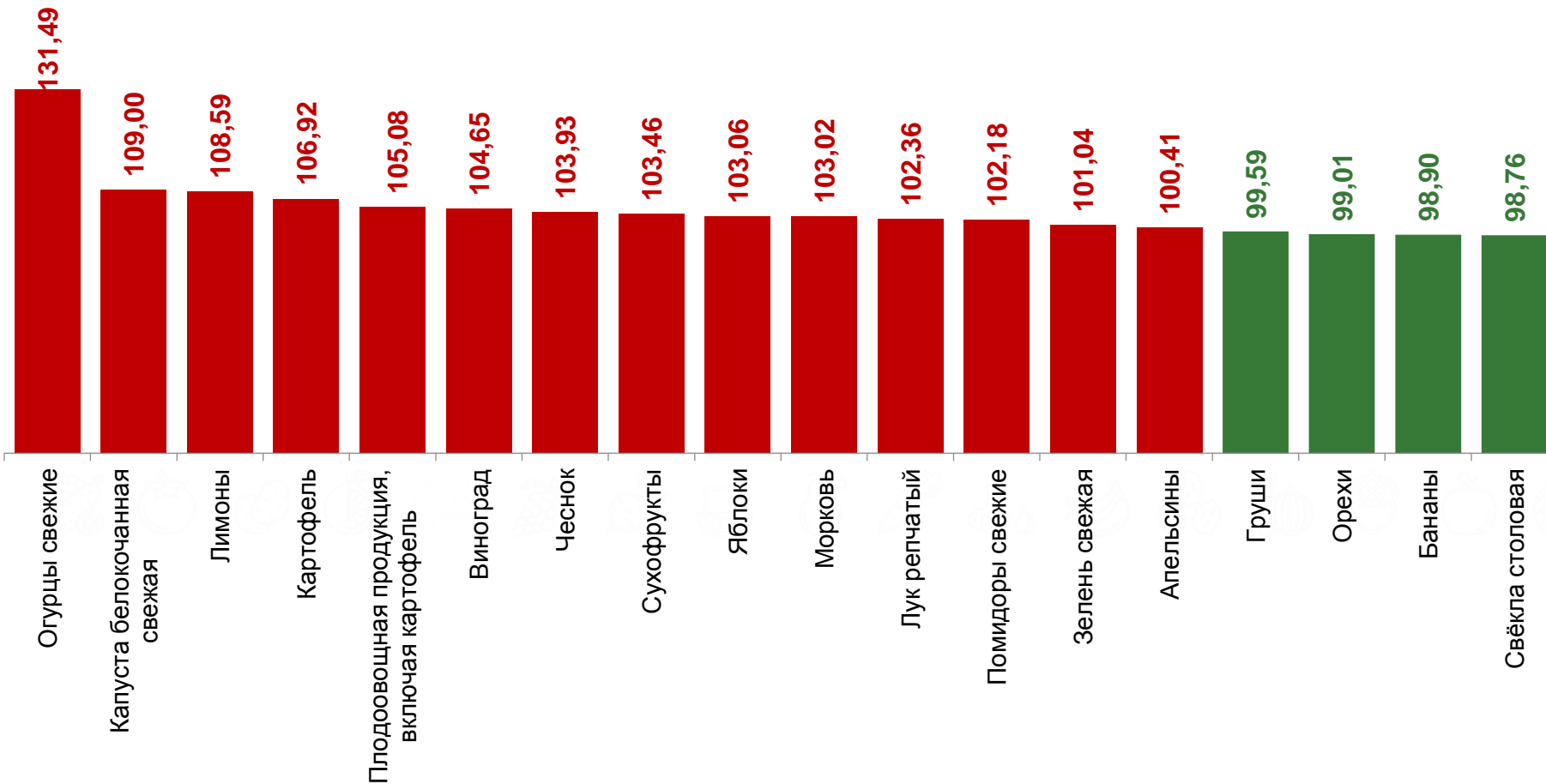
Бананы

98,90



Свекла столовая



































98,76





СРЕДНИЕ ЦЕНЫ НА ПЛОДООВОЩНУЮ ПРОДУКЦИЮ

ДЕКАБРЬ 2022 г., РУБЛЕЙ ЗА КИЛОГРАММ

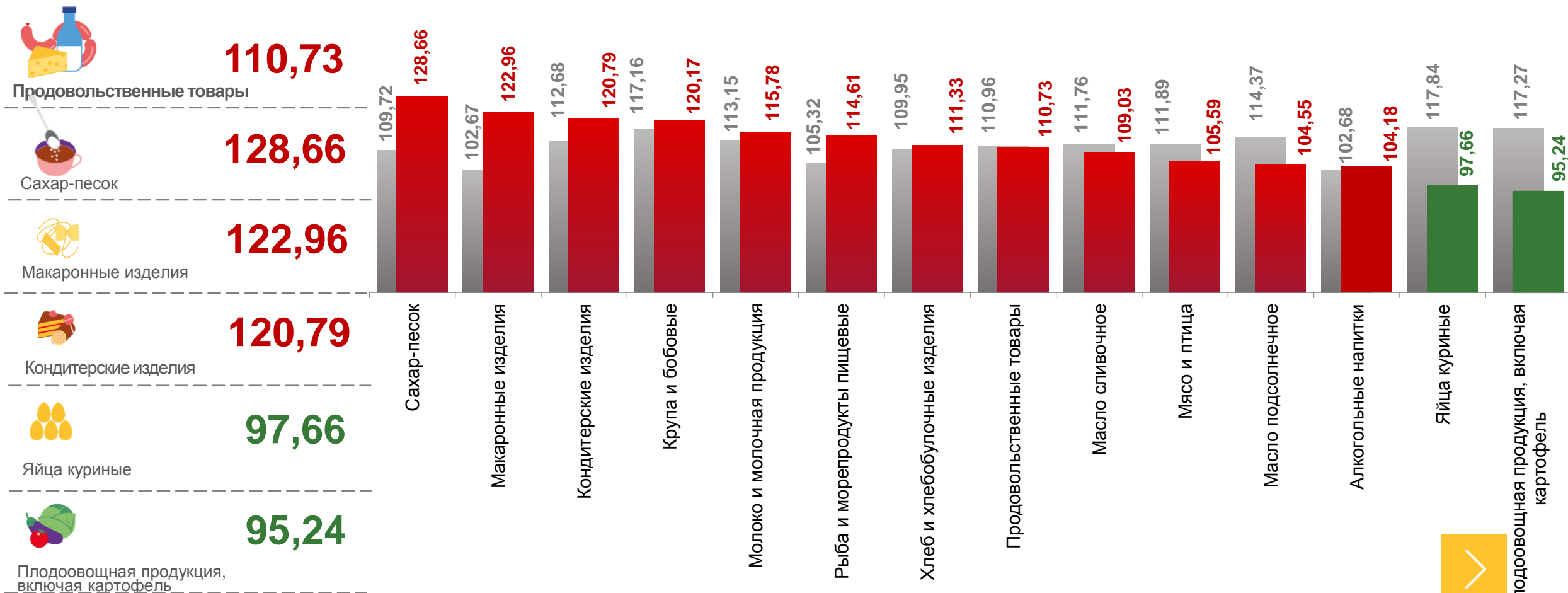
 Огурцы свежие	 262,98 ₪	 Орехи	 871,85 ₪	 Виноград	 202,47 ₪
 Помидоры свежие	 222,49 ₪	 Груши	 226,09 ₪	 Свёкла столовая	 46,01 ₪
 Бананы	 160,55 ₪	 Лимоны	 199,17 ₪	 Капуста белокочанная свежая	 25,38 ₪
 Сухофрукты	 341,75 ₪	 Яблоки	 142,51 ₪	 Картофель	 28,24 ₪
 Чеснок	 201,65 ₪	 Лук репчатый	 34,46 ₪	 Зелень свежая	 674,94 ₪
 Апельсины	 197,64 ₪	 Морковь	 58,50 ₪		





ИНДЕКСЫ ЦЕН НА ОТДЕЛЬНЫЕ ГРУППЫ И ВИДЫ ПРОДОВОЛЬСТВЕННЫХ ТОВАРОВ

ДЕКАБРЬ 2022 г. В % К СООТВЕТСТВУЮЩЕМУ МЕСЯЦУ ПРЕДЫДУЩЕГО ГОДА



■ Декабрь 2021 г. к декабрю 2020 г.

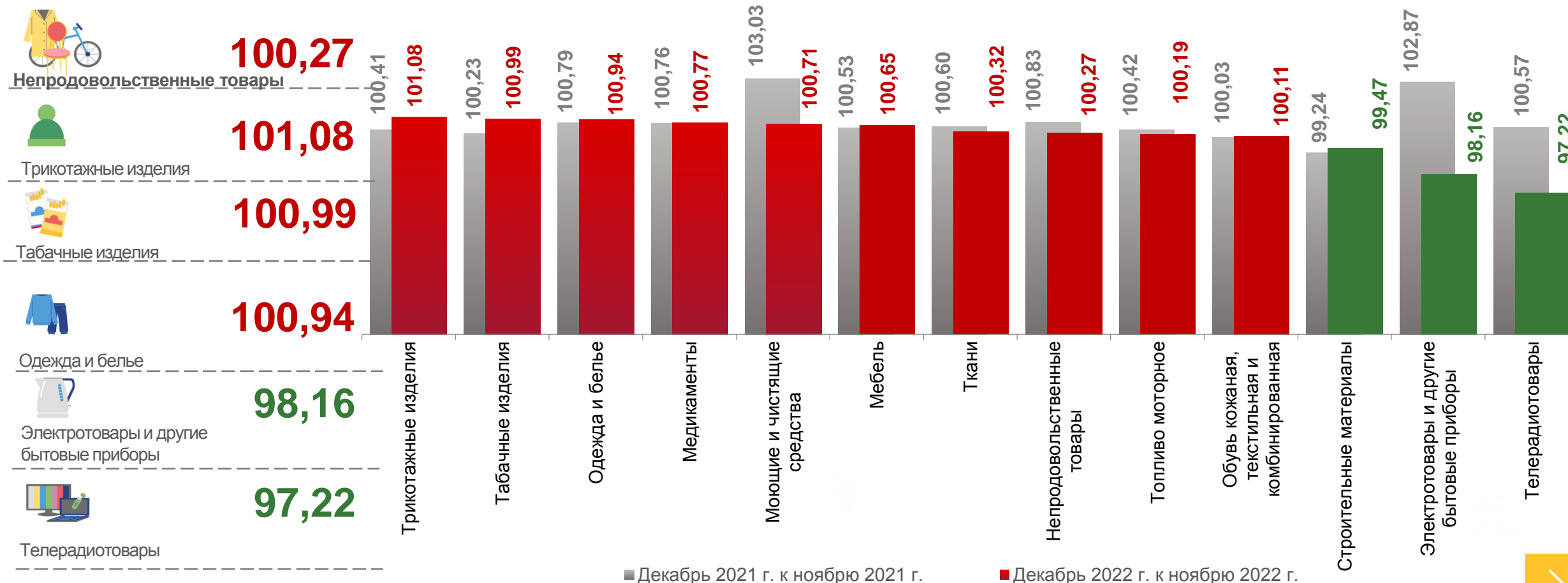
■ Декабрь 2022 г. к декабрю 2021 г.





ИНДЕКСЫ ЦЕН НА ОТДЕЛЬНЫЕ ГРУППЫ НЕПРОДОВОЛЬСТВЕННЫХ ТОВАРОВ

ДЕКАБРЬ 2022 г. В % К ПРЕДЫДУЩЕМУ МЕСЯЦУ



■ Декабрь 2021 г. к ноябрю 2021 г.

■ Декабрь 2022 г. к ноябрю 2022 г.





ИНДЕКСЫ ЦЕН НА МОЮЩИЕ И ЧИСТЯЩИЕ СРЕДСТВА

ДЕКАБРЬ 2022 г. В % К ПРЕДЫДУЩЕМУ МЕСЯЦУ



100,71

Моющие и чистящие средства



105,54

Мыло хозяйственное



103,25

Мыло туалетное



100,97

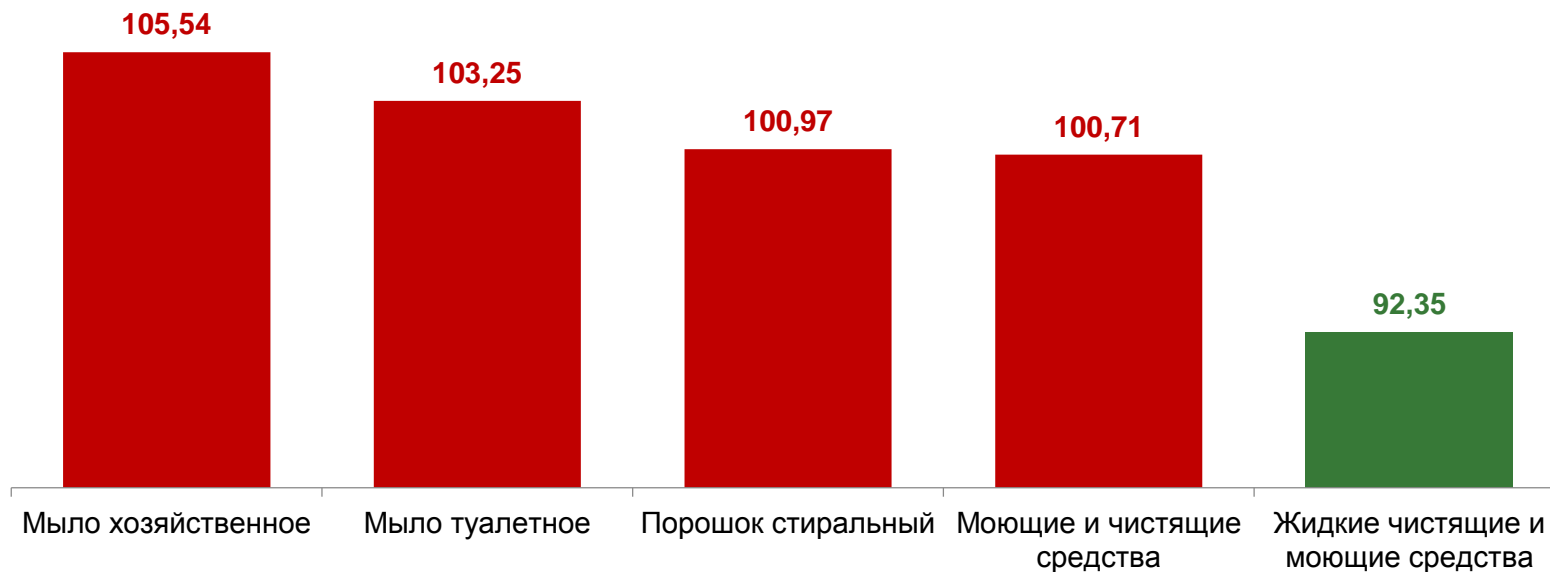
Порошок стиральный



92,35

Жидкие чистящие и моющие средства

СРЕДНИЕ ЦЕНЫ
НА МОЮЩИЕ И
ЧИСТЯЩИЕ
СРЕДСТВА



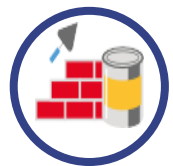
▲ **49,71** ₮

▲ **58,80** ₮

▲ **267,18** ₮

▼ **309,26** ₮





ИНДЕКСЫ ЦЕН НА СТРОИТЕЛЬНЫЕ МАТЕРИАЛЫ

ДЕКАБРЬ 2022 г. В % К ПРЕДЫДУЩЕМУ МЕСЯЦУ



Строительные материалы

99,47



Доска обрезная

101,10



Обои виниловые

100,21



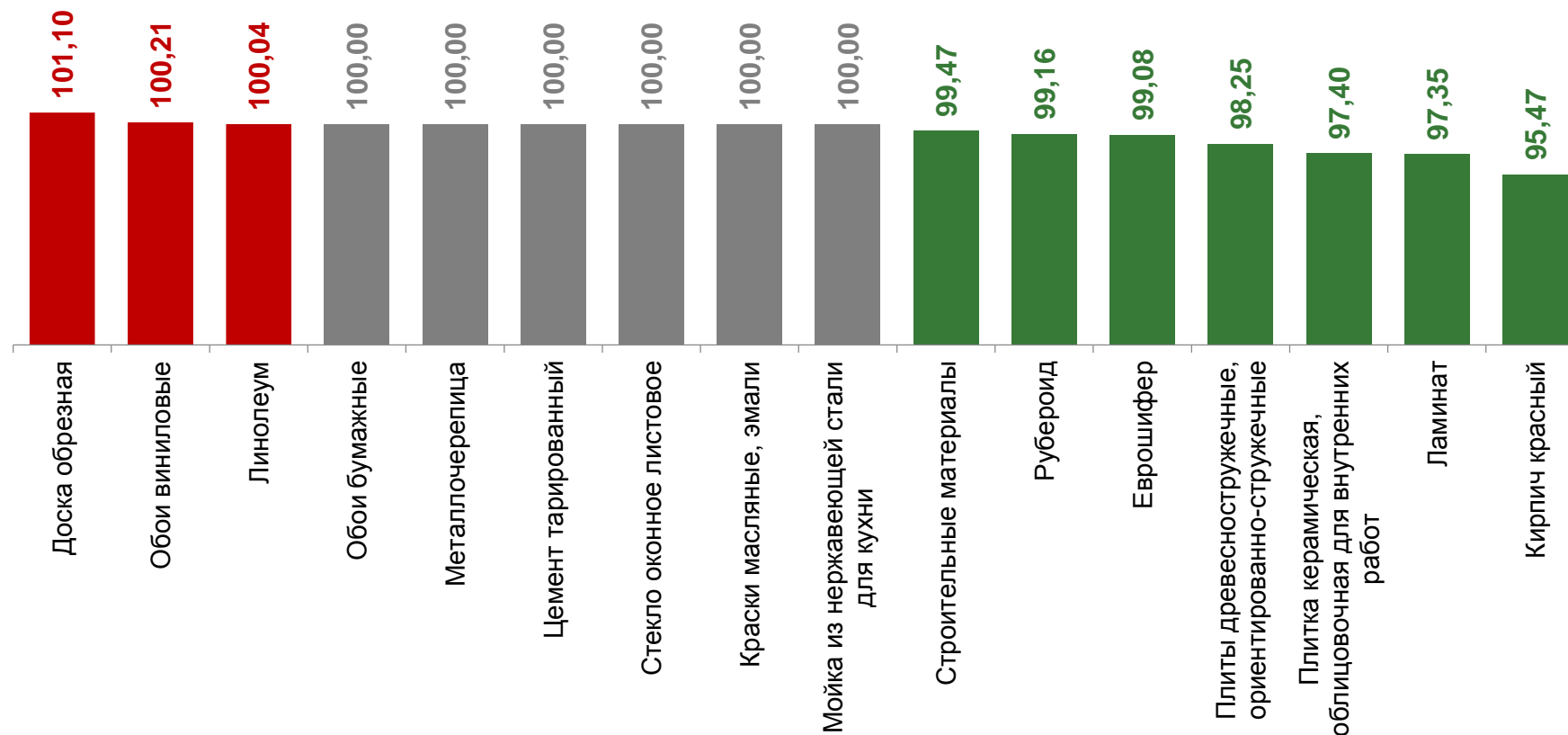
Ламинат

97,35



Кирпич красный

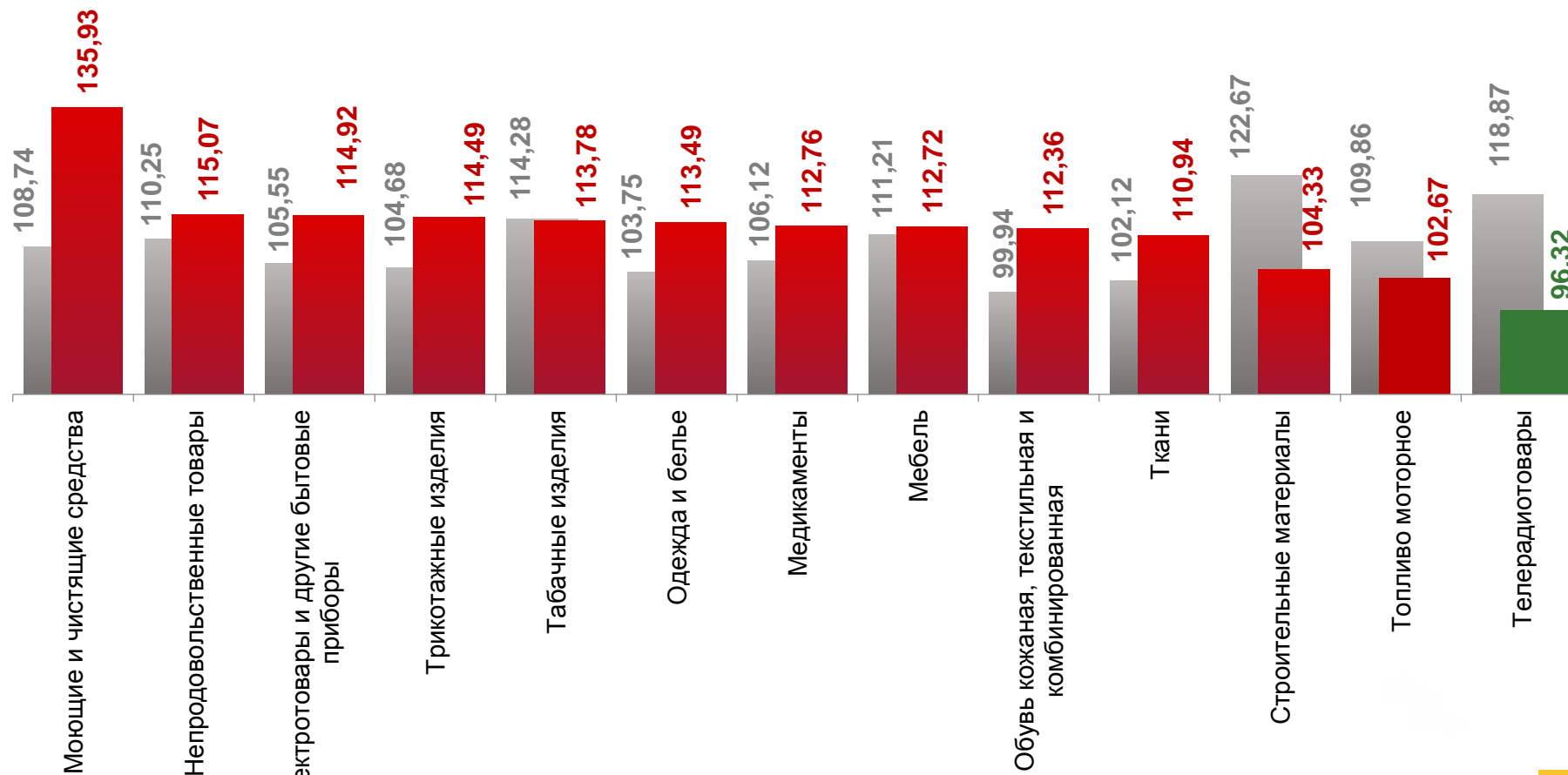
95,47





ИНДЕКСЫ ЦЕН НА ОТДЕЛЬНЫЕ ГРУППЫ НЕПРОДОВОЛЬСТВЕННЫХ ТОВАРОВ

ДЕКАБРЬ 2022 г. В % К СООТВЕТСТВУЮЩЕМУ МЕСЯЦУ ПРЕДЫДУЩЕГО ГОДА



■ Декабрь 2021 г. к декабрю 2020 г.

■ Декабрь 2022 г. к декабрю 2021 г.





ИНДЕКСЫ ЦЕН И ТАРИФОВ НА УСЛУГИ

ДЕКАБРЬ 2022 г. В % К ПРЕДЫДУЩЕМУ МЕСЯЦУ



Услуги

103,08

104,62

107,06

100,00

105,78

100,11

103,08

79,30

101,99

100,37

100,43

100,00

100,05

100,70

100,00

100,00

100,00

104,01

99,79

99,49

99,56

99,46

98,53

100,70

98,30



Пассажирского транспорта

107,06



Организаций ЖКХ,
оказываемые населению

105,78



Банков

98,53



Организаций культуры

98,30

Пассажирского транспорта

Организаций ЖКХ,
оказываемые населению

Услуги

Зарубежного туризма

Образования

Физической культуры и
спорта

Страхования

Медицинские

Санаторно-
оздоровительные

Связи

Банков

Организаций культуры

■ Декабрь 2021 г. к ноябрю 2021 г.

■ Декабрь 2022 г. к ноябрю 2022 г.





ИНДЕКСЫ ЦЕН И ТАРИФОВ НА УСЛУГИ

ДЕКАБРЬ 2022 г. В % К СООТВЕТСТВУЮЩЕМУ МЕСЯЦУ ПРЕДЫДУЩЕГО ГОДА



Услуги

111,21

190,04



Зарубежного туризма

190,04



Банков

119,47

97,28

Зарубежного туризма

Банков

102,97

119,47

Пассажирского транспорта

111,78

116,81

Санаторно-оздоровительные

107,04

116,76

Страхования

101,21

112,44

Медицинские

107,67

111,47

Услуги

105,13

111,21

Связи

98,85

105,45

Физической культуры и спорта

104,78

103,87

Образования

123,23

101,51

Организаций культуры

107,19

100,90

■ Декабрь 2021 г. к декабрю 2020 г.

■ Декабрь 2022 г. к декабрю 2021 г.





СРЕДНИЕ ЦЕНЫ НА УСЛУГИ ТРАНСПОРТА

ДЕКАБРЬ 2022 г. РУБЛЕЙ



▲ **166,71** ₮

Проезд в плацкартном вагоне скорого фирменного поезда дальнего следования



▲ **170,16** ₮

Проезд в плацкартном вагоне скорого нефирменного поезда дальнего следования, в расчете на 100 км



▲ **282,24** ₮

Проезд в купейном вагоне скорого фирменного поезда дальнего следования, в расчете на 100 км



▲ **304,38** ₮

Проезд в купейном вагоне скорого нефирменного поезда дальнего следования, в расчете на 100 км



20,00 ₮

Проезд в трамвае, поездка



3985,75 ₮

Полет в салоне экономического класса самолета, в расчете на 1000 км пути



▲ **127,09** ₮

Проезд в междугородном автобусе, в расчете на 50 км



▲ **35,07** ₮

Проезд в такси в расчете на 1 км пути



26,08 ₮

Проезд в городском автобусе, поездка



64,90 ₮

Проезд в пригородном поезде, поездка

