



ФЕДЕРАЛЬНАЯ СЛУЖБА
ГОСУДАРСТВЕННОЙ СТАТИСТИКИ
ТЕРРИТОРИАЛЬНЫЙ ОРГАН ФЕДЕРАЛЬНОЙ
СЛУЖБЫ ГОСУДАРСТВЕННОЙ СТАТИСТИКИ
ПО РЕСПУБЛИКЕ БУРЯТИЯ

Оперативные данные по индексу потребительских цен по Республике Бурятия и регионам Дальневосточного федерального округа



январь 2023 года



Оперативные данные по ИПЦ по Республике Бурятия и регионам ДФО

январь 2023 года

- 01 ИНДЕКСЫ ПОТРЕБИТЕЛЬСКИХ ЦЕН
- 02 ИНДЕКСЫ ЦЕН НА ОТДЕЛЬНЫЕ ГРУППЫ
И ВИДЫ ПРОДОВОЛЬСТВЕННЫХ ТОВАРОВ
- 03 ИНДЕКСЫ ЦЕН НА ОТДЕЛЬНЫЕ ГРУППЫ
НЕПРОДОВОЛЬСТВЕННЫХ ТОВАРОВ
- 04 ИНДЕКСЫ ЦЕН И ТАРИФОВ НА УСЛУГИ





ИНДЕКСЫ ПОТРЕБИТЕЛЬСКИХ ЦЕН

январь 2023 г. в % к предыдущему месяцу



100,90

ИПЦ



100,93

Все товары



101,34

Продовольственные товары



100,49

Непродовольственные товары



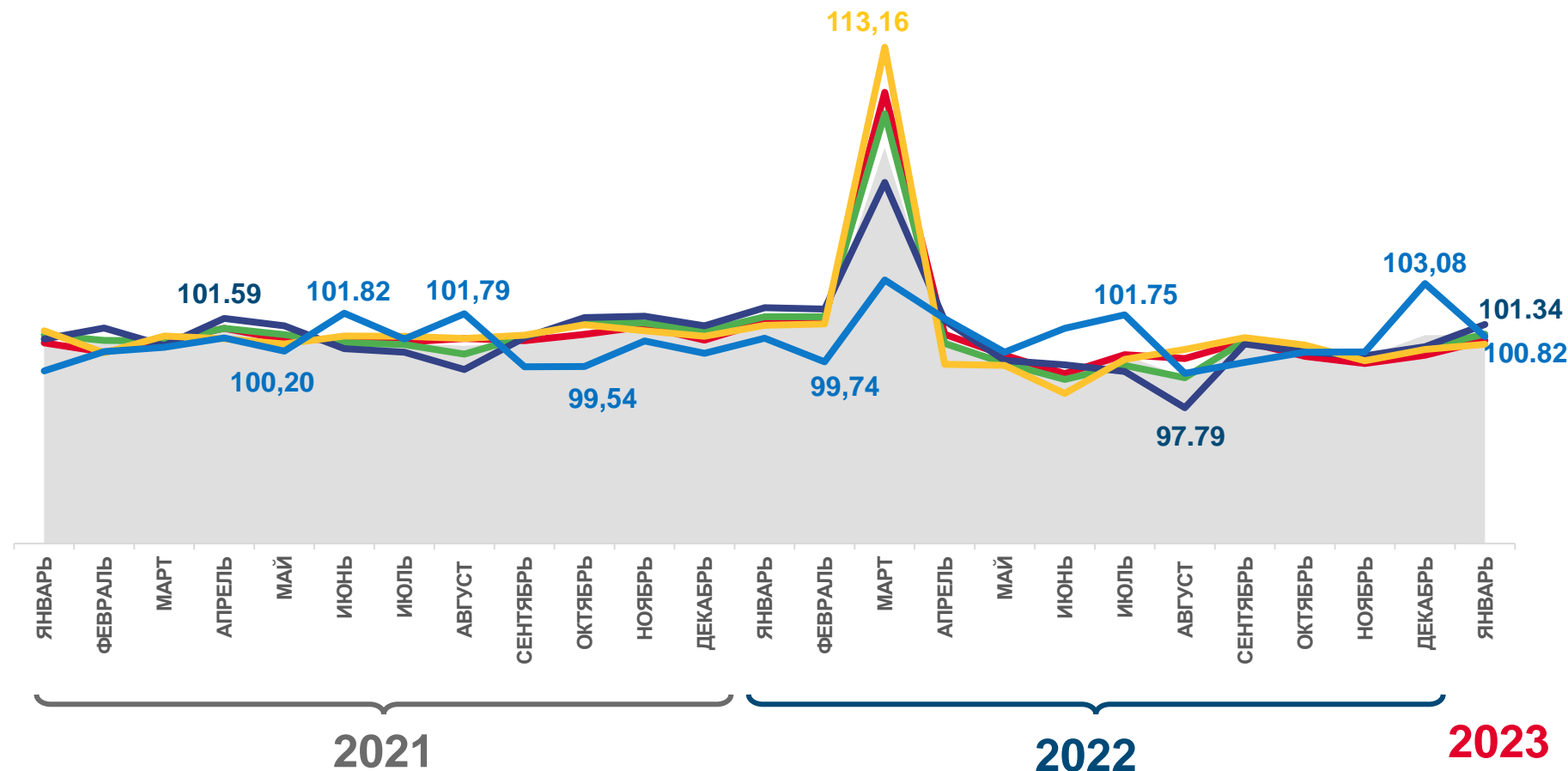
100,82

Услуги



100,66

Базовый ИПЦ



Индекс потребительских цен



Все товары



Непродовольственные товары



Базовый индекс потребительских цен



Услуги



Продовольственные товары





ИНДЕКСЫ ПОТРЕБИТЕЛЬСКИХ ЦЕН

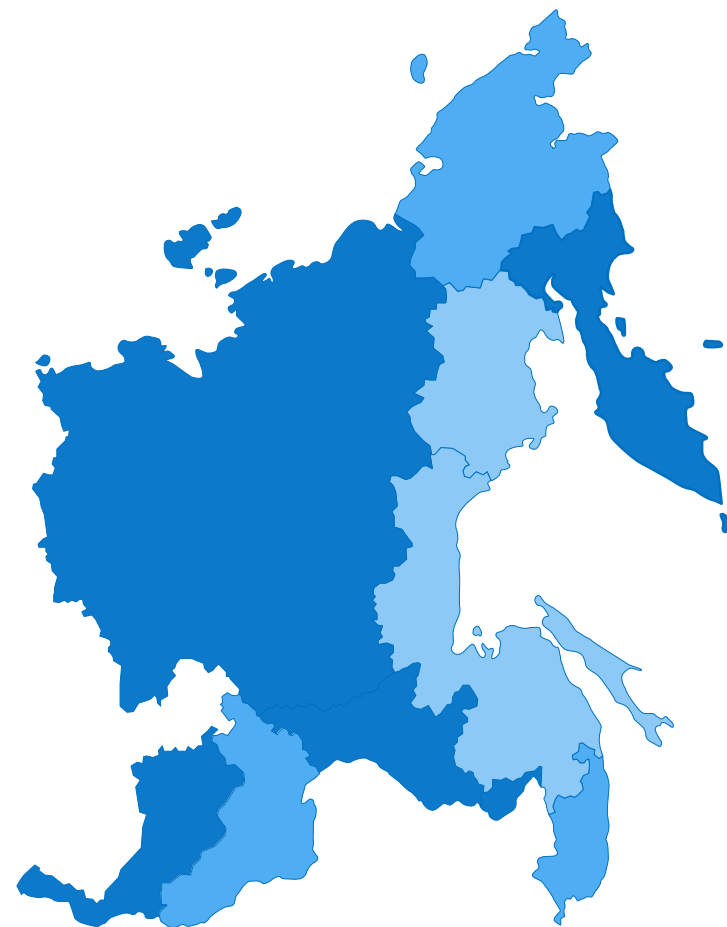
январь 2023 г. в % к предыдущему месяцу

Регионы с наибольшими и наименьшими значениями



3 субъекта ДФО
значение ИПЦ **меньше**,
чем по Дальневосточному
федеральному округу

8 субъектов ДФО
значение ИПЦ **больше**,
чем по Дальневосточному
федеральному округу



● от 100,09 до 100,72
 ● от 100,72 до 100,89
 ● от 100,89 и выше





ИНДЕКСЫ ЦЕН НА ОСНОВНЫЕ ГРУППЫ ТОВАРОВ

январь 2023 г. в % к предыдущему месяцу



ИНДЕКСЫ ЦЕН НА ПРОДОВОЛЬСТВЕННЫЕ ТОВАРЫ

6 субъектов ДФО
значение индекса
меньше, чем по
Дальневосточному
федеральному округу

5 субъектов ДФО
значение индекса
больше, чем по
Дальневосточному
федеральному округу



ИНДЕКСЫ ЦЕН НА НЕПРОДОВОЛЬСТВЕННЫЕ ТОВАРЫ

5 субъектов ДФО
значение индекса
меньше, чем по
Дальневосточному
федеральному округу

6 субъектов ДФО
значение индекса
больше, чем по
Дальневосточному
федеральному округу



ИНДЕКСЫ ЦЕН НА УСЛУГИ

5 субъектов ДФО
значение индекса
меньше, чем по
Дальневосточному
федеральному округу

6 субъектов ДФО
значение индекса
больше, чем по
Дальневосточному
федеральному округу

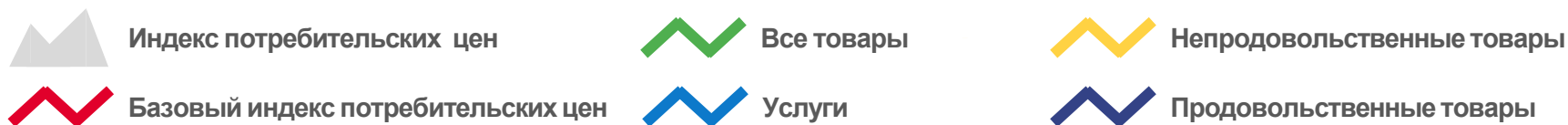
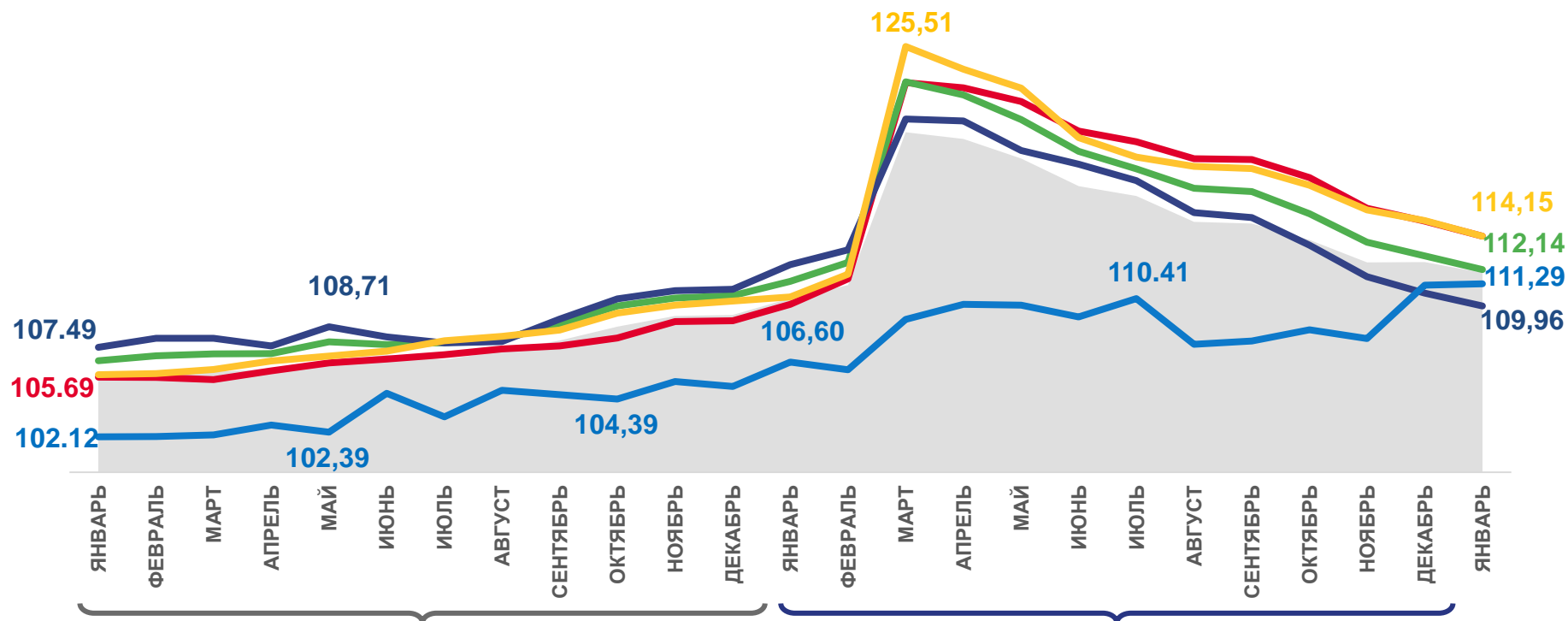




ИНДЕКСЫ ПОТРЕБИТЕЛЬСКИХ ЦЕН

январь 2023 г. в % к соответствующему месяцу предыдущего года

	111,95
ИПЦ	
	112,14
Все товары	
	109,96
Продовольственные товары	
	114,15
Непродовольственные товары	
	111,29
Услуги	
	114,14
Базовый ИПЦ	





ИНДЕКСЫ ПОТРЕБИТЕЛЬСКИХ ЦЕН

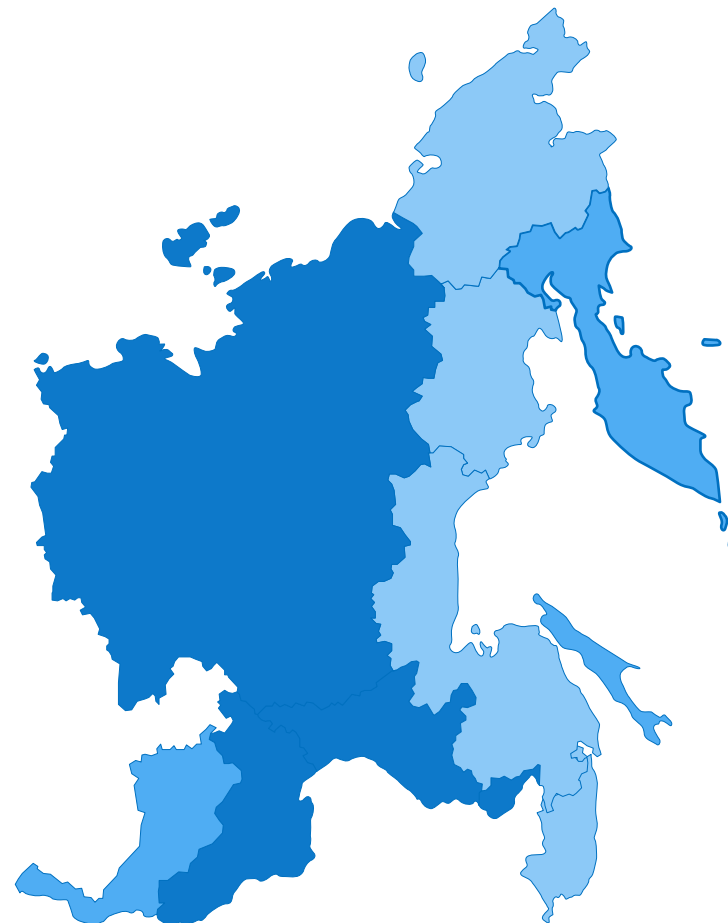
январь 2023 г. в % к соответствующему месяцу предыдущего года

Регионы с наибольшими и наименьшими значениями



4 субъекта ДФО значение индекса **меньше**, чем по Дальневосточному федеральному округу

7 субъектов ДФО значение индекса **больше**, чем по Дальневосточному федеральному округу



от 106,78 до 111,88

от 111,88 до 112,44

от 112,44 и выше





ИНДЕКСЫ ЦЕН НА ОСНОВНЫЕ ГРУППЫ ТОВАРОВ

январь 2023 г. в % к соответствующему месяцу предыдущего года



ИНДЕКСЫ ЦЕН НА ПРОДОВОЛЬСТВЕННЫЕ ТОВАРЫ

5 субъектов ДФО значение индекса **меньше**, чем по Дальневосточному федеральному округу

6 субъектов ДФО значение индекса **больше**, чем по Дальневосточному федеральному округу



ИНДЕКСЫ ЦЕН НА НЕПРОДОВОЛЬСТВЕННЫЕ ТОВАРЫ

4 субъекта ДФО значение индекса **меньше**, чем по Дальневосточному федеральному округу

7 субъектов ДФО значение индекса **больше**, чем по Дальневосточному федеральному округу



ИНДЕКСЫ ЦЕН НА УСЛУГИ

5 субъектов ДФО значение индекса **меньше**, чем по Дальневосточному федеральному округу

6 субъектов ДФО значение индекса **больше**, чем по Дальневосточному федеральному округу





ИНДЕКСЫ ЦЕН НА ОТДЕЛЬНЫЕ ГРУППЫ И ВИДЫ ПРОДОВОЛЬСТВЕННЫХ ТОВАРОВ

январь 2023 г. в % к предыдущему месяцу



Продовольственные товары

101,34



Фруктоовощная продукция, включая картофель

113,01



Хлеб и хлебобулочные изделия

103,27



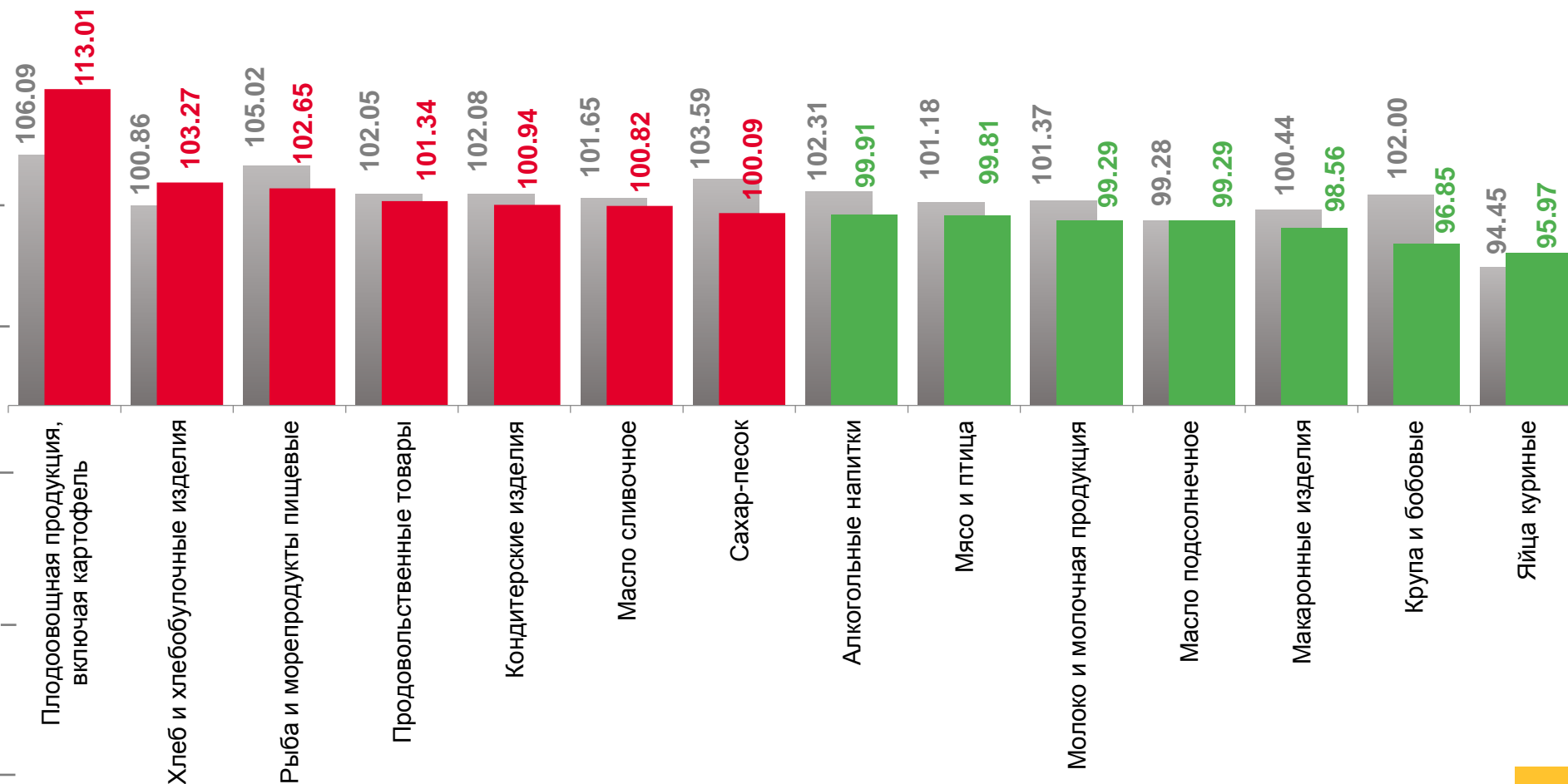
Крупа и бобовые

96,85



Яйца куриные

95,97



■ Январь 2022 г. к декабрю 2021 г.

■ Январь 2023 г. к декабрю 2022 г.





ИНДЕКСЫ ЦЕН НА ПЛОДООВОЩНУЮ ПРОДУКЦИЮ

январь 2023 г. в % к предыдущему месяцу



Плодоовощная продукция,
включая картофель

113,01



Лук репчатый

135,54



Огурцы свежие

128,16



Виноград

126,37



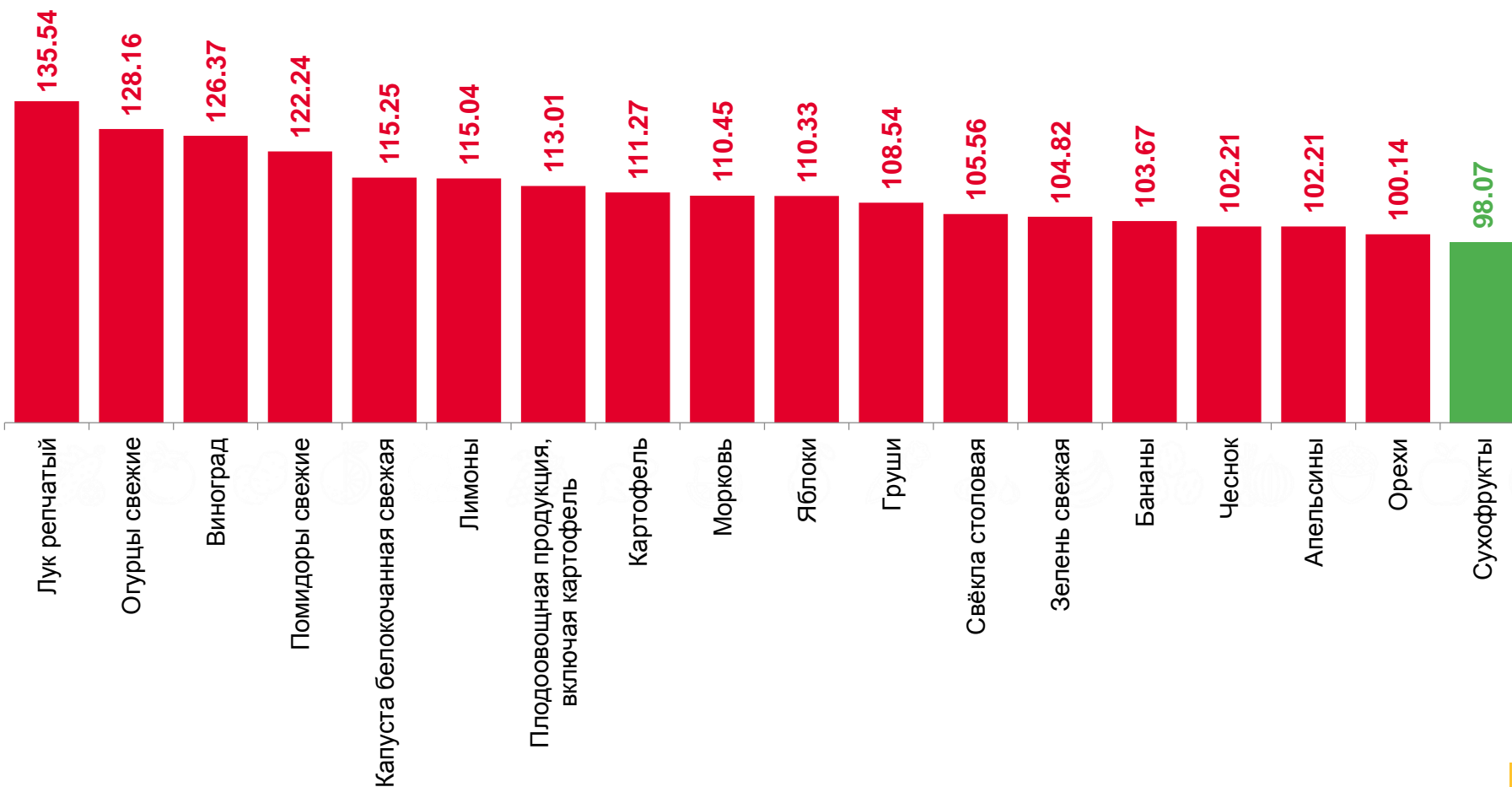
Помидоры свежие

122,24



Сухофрукты


















98,07





СРЕДНИЕ ЦЕНЫ НА ПЛОДООВОЩНУЮ ПРОДУКЦИЮ

январь 2023 г., рублей за килограмм

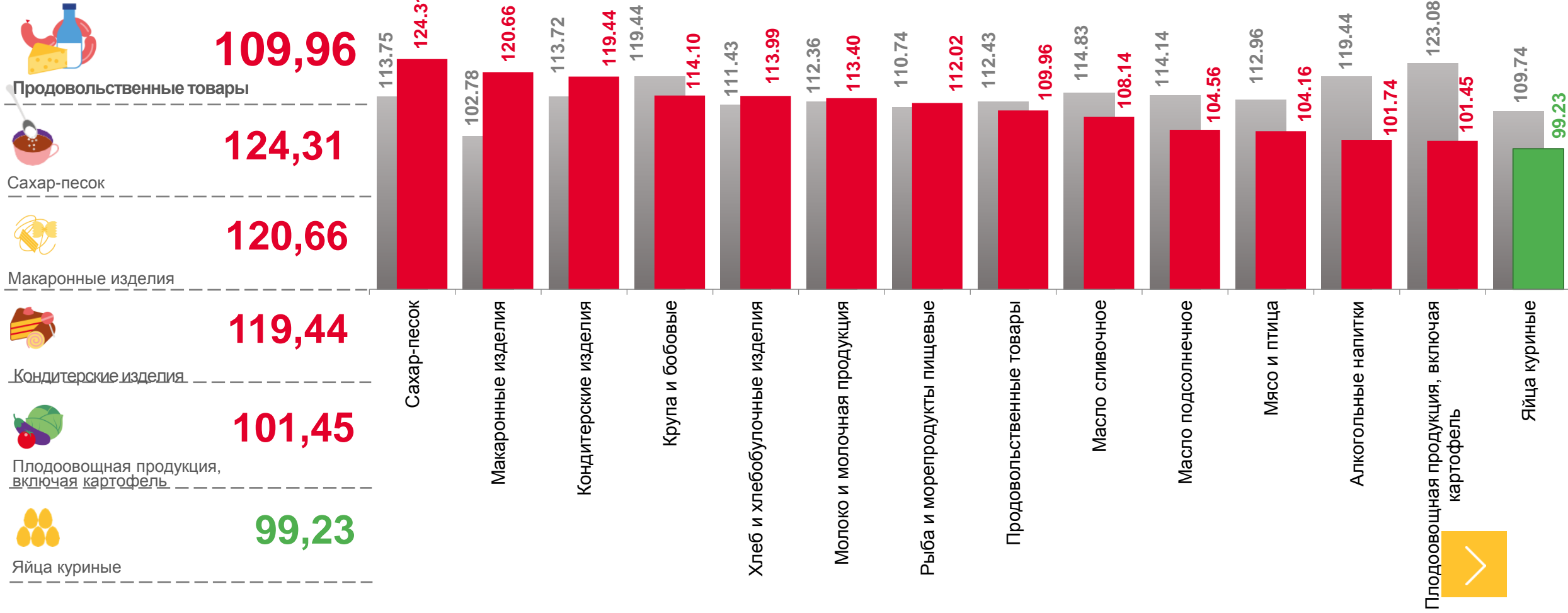
 Огурцы свежие	▲ 336,89 ₽	 Орехи	▲ 872,05 ₽	 Виноград	▲ 255,84 ₽
 Помидоры свежие	▲ 271,91 ₽	 Груши	▲ 245,42 ₽	 Свёкла столовая	▲ 48,54 ₽
 Бананы	▲ 166,40 ₽	 Лимоны	▲ 229,17 ₽	 Капуста белокочанная свежая	▲ 29,21 ₽
 Сухофрукты	▼ 332,16 ₽	 Яблоки	▲ 157,16 ₽	 Картофель	▲ 31,40 ₽
 Чеснок	▲ 206,10 ₽	 Лук репчатый	▲ 46,67 ₽	 Зелень свежая	▲ 708,26 ₽
 Апельсины	▲ 202,05 ₽	 Морковь	▲ 64,56 ₽		





ИНДЕКСЫ ЦЕН НА ОТДЕЛЬНЫЕ ГРУППЫ И ВИДЫ ПРОДОВОЛЬСТВЕННЫХ ТОВАРОВ

январь 2023 г. в % к соответствующему месяцу предыдущего года



■ Январь 2022 г. к январю 2021 г.

■ Январь 2023 г. к январю 2022 г.



ИНДЕКСЫ ЦЕН НА ОТДЕЛЬНЫЕ ГРУППЫ И ВИДЫ НЕПРОДОВОЛЬСТВЕННЫХ ТОВАРОВ

январь 2023 г. в % к предыдущему месяцу



100,49

Непродовольственные товары



102,24

Телерадиотовары



100,96

Одежда и белье



100,75

Табачные изделия



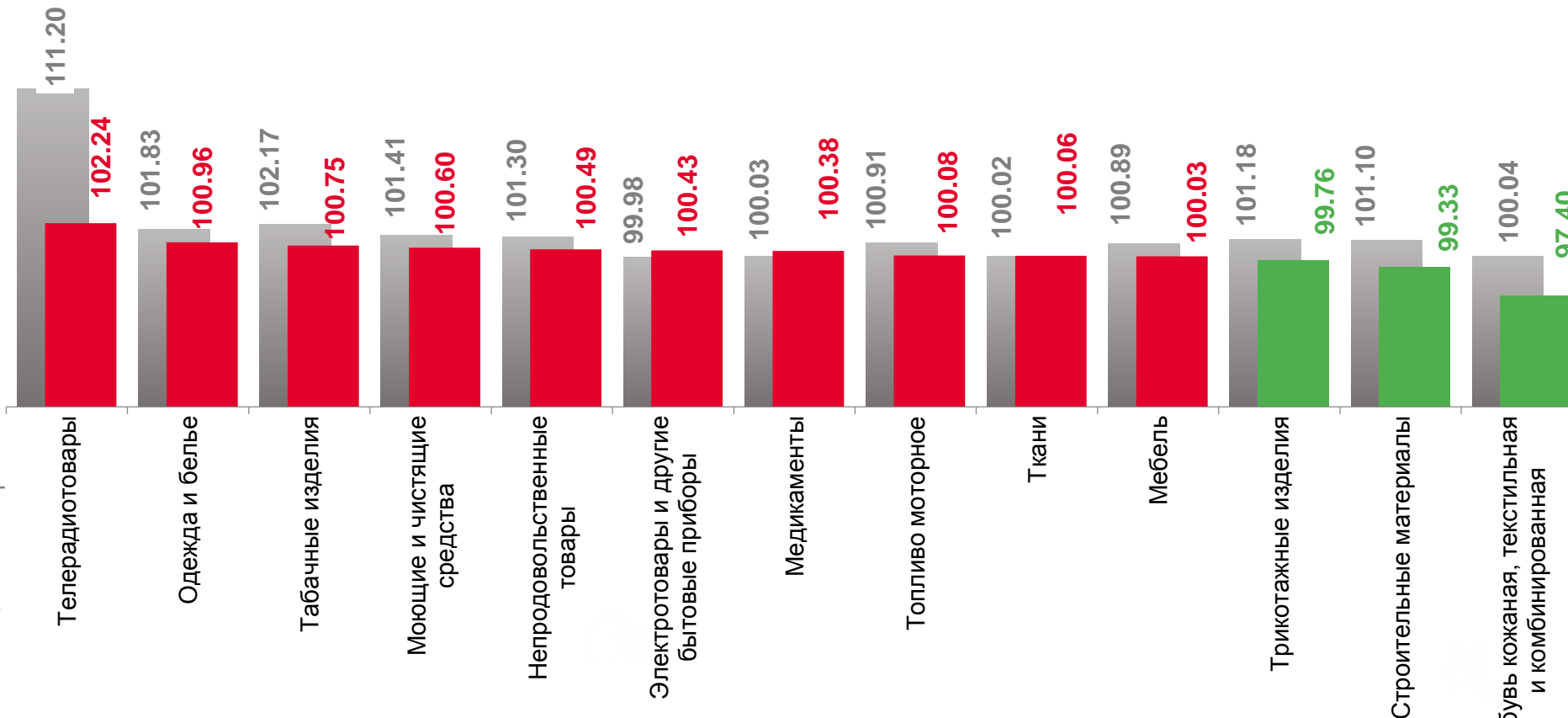
99,33

Строительные материалы



97,40

Обувь кожаная, текстильная и комбинированная



■ Январь 2022 г. к декабрю 2021 г.

■ Январь 2023 г. к декабрю 2022 г.





ИНДЕКСЫ ЦЕН НА МОЮЩИЕ И ЧИСТЯЩИЕ СРЕДСТВА

январь 2023 г. в % к предыдущему месяцу



100,60

Моющие и чистящие средства



102,14

Дезинфицирующее средство для поверхностей



101,11

Порошок стиральный



101,13

Жидкие чистящие и моющие средства



99,87

Мыло хозяйственное



99,50

Мыло туалетное

СРЕДНИЕ ЦЕНЫ
НА МОЮЩИЕ И
ЧИСТЯЩИЕ
СРЕДСТВА



▲ 227,97₽ ▲ 266,70₽

▲ 311,00₽ ▼ 56,36₽ ▼ 56,06₽





ИНДЕКСЫ ЦЕН НА СТРОИТЕЛЬНЫЕ МАТЕРИАЛЫ

январь 2023 г. в % к предыдущему месяцу



Строительные материалы

99,33



Кирпич красный

100,56



Линолеум

100,34



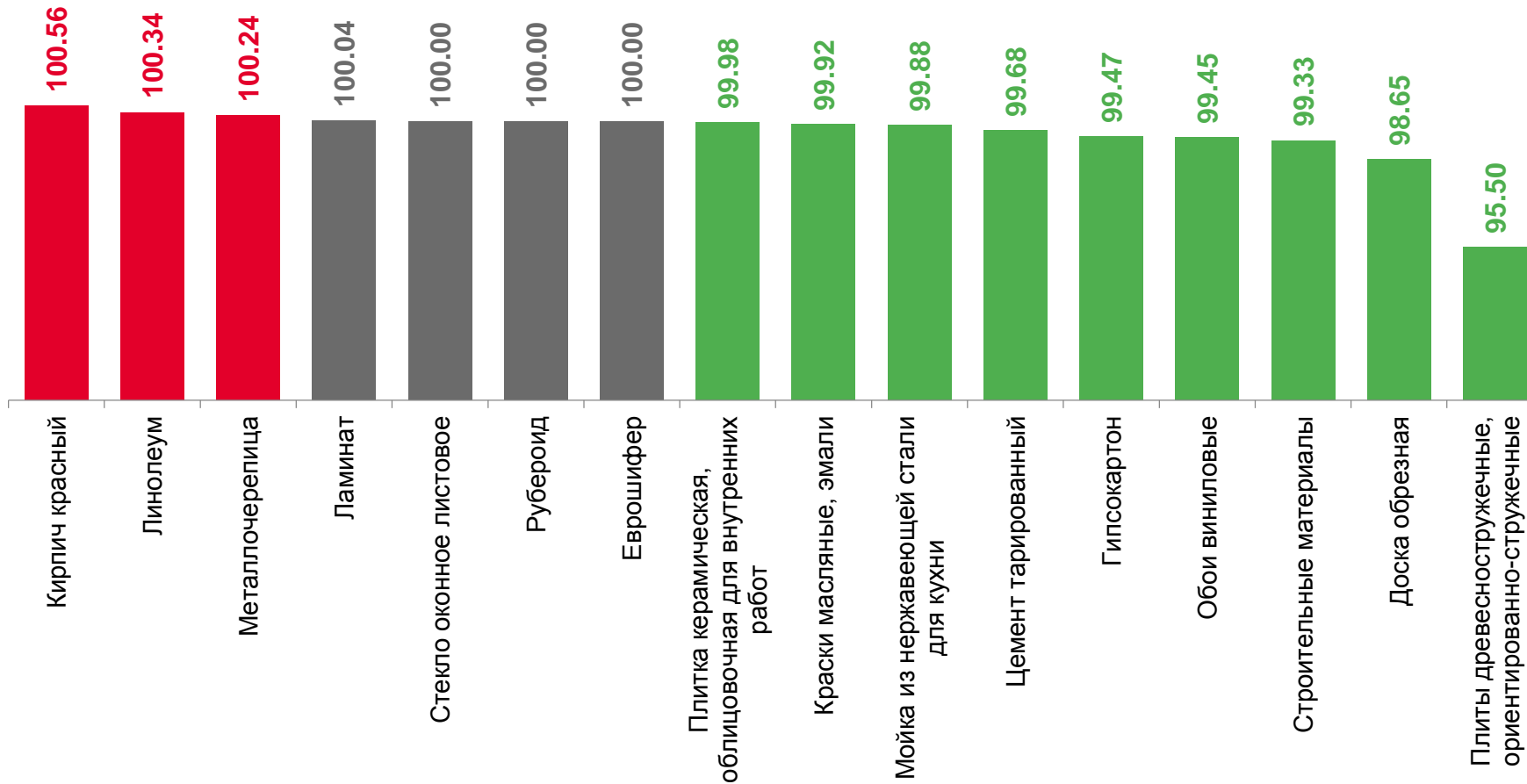
Доска обрезная

98,65



Плиты древесностружечные, ориентированно-стружечные

95,50





ИНДЕКСЫ ЦЕН НА ОТДЕЛЬНЫЕ ГРУППЫ И ВИДЫ НЕПРОДОВОЛЬСТВЕННЫХ ТОВАРОВ

январь 2023 г. в % к соответствующему месяцу предыдущего года



Непродовольственные товары

114,15



Моющие и чистящие средства

134,84



Электротовары и другие бытовые приборы

115,44



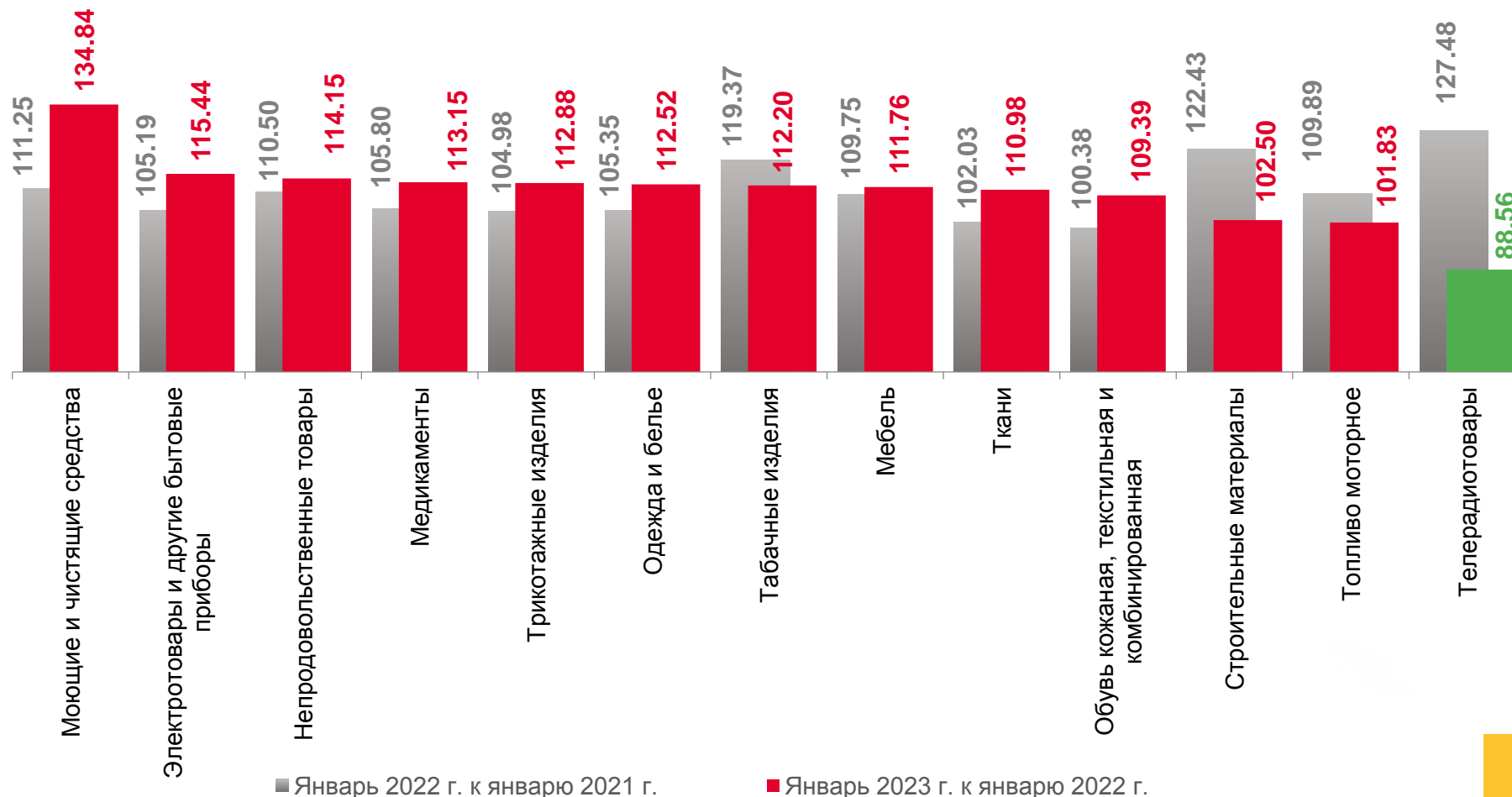
Топливо моторное

101,83



Телерадиотовары

88,56





ИНДЕКСЫ ЦЕН И ТАРИФОВ НА УСЛУГИ

январь 2023 г. в % к предыдущему месяцу



Услуги

100,82



Зарубежного туризма

113,12



Медицинские

107,74



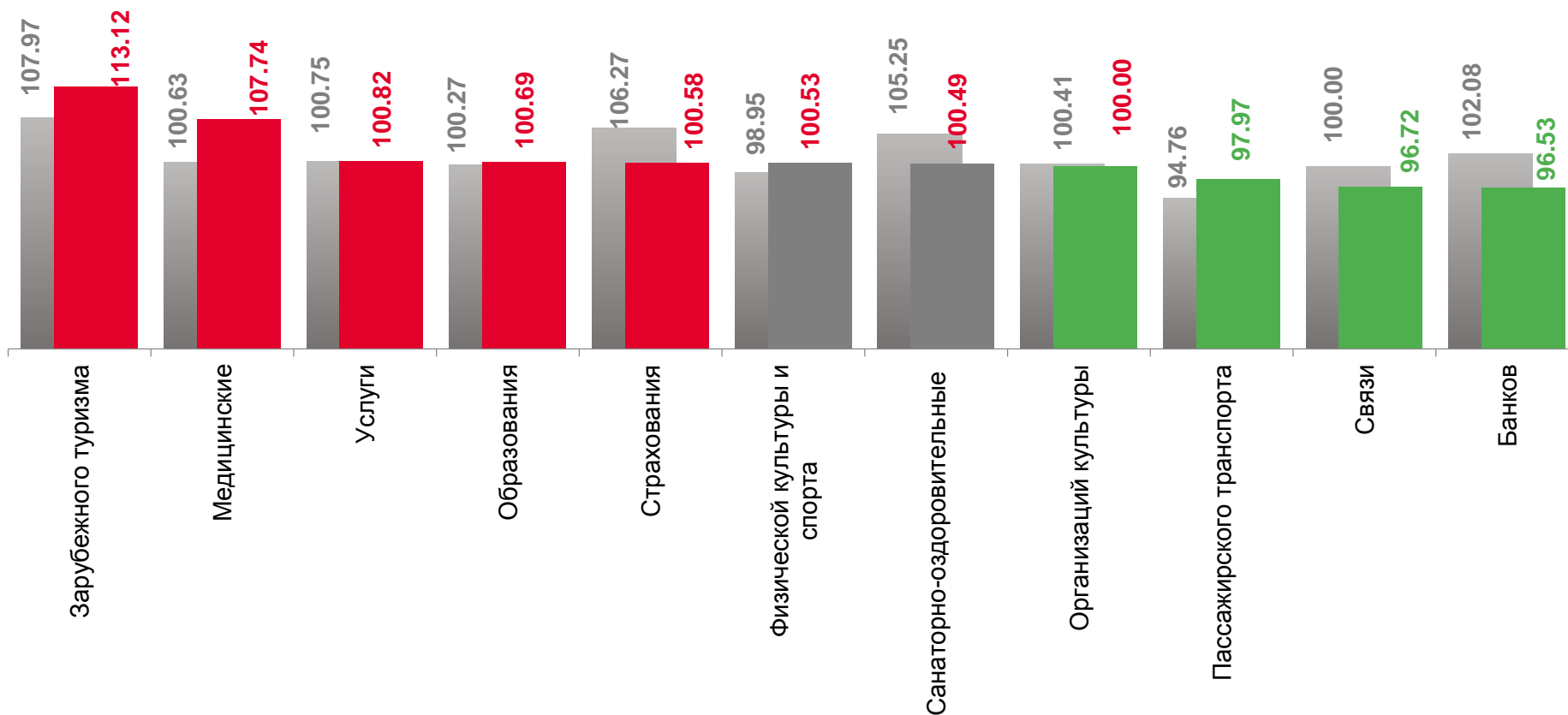
Связи

96,72



Банков

96,53



■ Январь 2022 г. к декабрю 2021 г.

■ Январь 2023 г. к декабрю 2022 г.





ИНДЕКСЫ ЦЕН И ТАРИФОВ НА УСЛУГИ

январь 2023 г. в % к соответствующему месяцу предыдущего года



Услуги



Зарубежного туризма



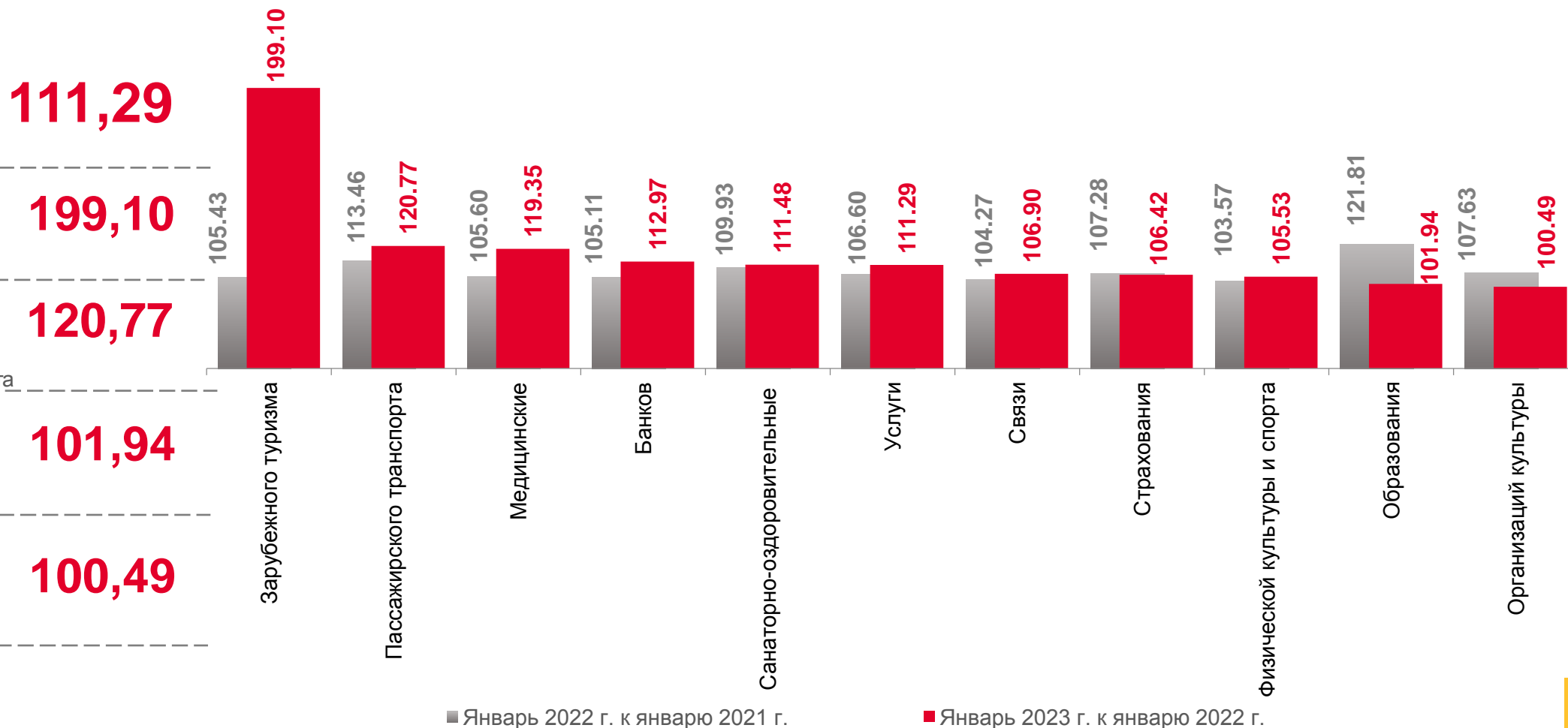
Пассажирского транспорта

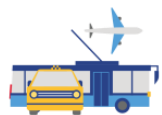


Образования



Организаций культуры





СРЕДНИЕ ЦЕНЫ НА УСЛУГИ ТРАНСПОРТА

январь 2023 г., рублей



▼ 140,00₽

Проезд в плацкартном вагоне скорого фирменного поезда дальнего следования, в расчете на 100 км пути



▼ 144,68 ₽

Проезд в плацкартном вагоне скорого нефирменного поезда дальнего следования, в расчете на 100 км пути



▼ 259,43₽

Проезд в купейном вагоне скорого фирменного поезда дальнего следования, в расчете на 100 км пути



▼ 297,48 ₽

Проезд в купейном вагоне скорого нефирменного поезда дальнего следования, в расчете на 100 км пути



▲ 25,00₽

Проезд в трамвае, поездка



3985,75₽

Полет в салоне экономического класса самолета, в расчете на 1000 км пути



▲ 141,35 ₽

Проезд в междугородном автобусе, в расчете на 50 км пути



▲ 35,29 ₽

Проезд в такси в расчете на 1 км пути



▲ 30,53 ₽

Проезд в городском автобусе, поездка



▲ 68,78₽

Проезд в пригородном поезде, поездка

