



ФЕДЕРАЛЬНАЯ СЛУЖБА  
ГОСУДАРСТВЕННОЙ СТАТИСТИКИ  
ТЕРРИТОРИАЛЬНЫЙ ОРГАН ФЕДЕРАЛЬНОЙ  
СЛУЖБЫ ГОСУДАРСТВЕННОЙ СТАТИСТИКИ  
ПО РЕСПУБЛИКЕ БУРЯТИЯ

# Оперативные данные по индексу потребительских цен по Республике Бурятия и регионам Дальневосточного федерального округа



февраль 2023 года



# Оперативные данные по ИПЦ по Республике Бурятия и регионам ДФО

февраль 2023 года

- 01 ИНДЕКСЫ ПОТРЕБИТЕЛЬСКИХ ЦЕН
- 02 ИНДЕКСЫ ЦЕН НА ОТДЕЛЬНЫЕ ГРУППЫ  
И ВИДЫ ПРОДОВОЛЬСТВЕННЫХ ТОВАРОВ
- 03 ИНДЕКСЫ ЦЕН НА ОТДЕЛЬНЫЕ ГРУППЫ  
НЕПРОДОВОЛЬСТВЕННЫХ ТОВАРОВ
- 04 ИНДЕКСЫ ЦЕН И ТАРИФОВ НА УСЛУГИ





# ИНДЕКСЫ ПОТРЕБИТЕЛЬСКИХ ЦЕН

февраль 2023 г. в % к предыдущему месяцу



ИПЦ

100,24



Все товары

100,34



Продовольственные товары

100,29



Непродовольственные товары

100,39



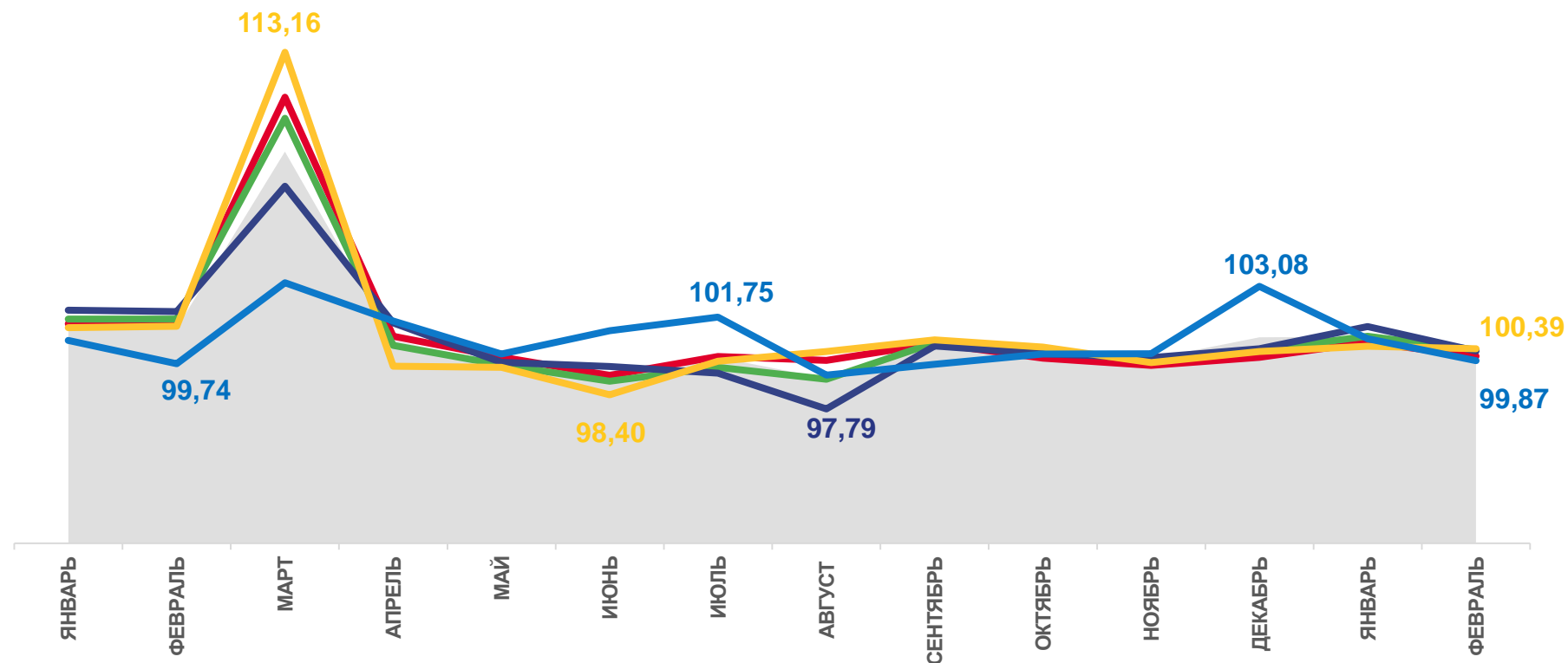
Услуги

99,87



Базовый ИПЦ

100,06



Индекс потребительских цен



Все товары



Непродовольственные товары



Базовый индекс потребительских цен



Услуги



Продовольственные товары





# ИНДЕКСЫ ПОТРЕБИТЕЛЬСКИХ ЦЕН

февраль 2023 г. в % к предыдущему месяцу

## Регионы с наибольшими и наименьшими значениями



**5** субъектов ДФО  
значение ИПЦ **меньше**,  
чем по Дальневосточному  
федеральному округу

**6** субъектов ДФО  
значение ИПЦ **больше**,  
чем по Дальневосточному  
федеральному округу



● от 99,98 до 100,20    ● от 100,20 до 100,49    ● от 100,49 и выше





# ИНДЕКСЫ ЦЕН НА ОСНОВНЫЕ ГРУППЫ ТОВАРОВ

февраль 2023 г. в % к предыдущему месяцу



## ИНДЕКСЫ ЦЕН НА ПРОДОВОЛЬСТВЕННЫЕ ТОВАРЫ



## ИНДЕКСЫ ЦЕН НА НЕПРОДОВОЛЬСТВЕННЫЕ ТОВАРЫ



## ИНДЕКСЫ ЦЕН НА УСЛУГИ

5

субъектов ДФО  
значение индекса  
**меньше**, чем по  
Дальневосточному  
федеральному округу

6

субъектов ДФО  
значение индекса  
**больше**, чем по  
Дальневосточному  
федеральному округу

5

субъектов ДФО  
значение индекса  
**меньше**, чем по  
Дальневосточному  
федеральному округу

6

субъектов ДФО  
значение индекса  
**больше**, чем по  
Дальневосточному  
федеральному округу

7

субъектов ДФО  
значение индекса  
**меньше**, чем по  
Дальневосточному  
федеральному округу

4

субъекта ДФО  
значение индекса  
**больше**, чем по  
Дальневосточному  
федеральному округу

Российская Федерация	100,79
Республика Саха (Якутия)	100,73
Хабаровский край	100,68
Магаданская область	100,58
Камчатский край	100,57
Еврейская автономная область	100,47
Забайкальский край	100,43
Дальневосточный федеральный округ	100,34
Амурская область	100,34
Республика Бурятия	100,29
Чукотский автономный округ	100,25
Приморский край	99,96
Сахалинская область	99,71

Чукотский автономный округ	102,11
Камчатский край	100,76
Забайкальский край	100,40
Республика Бурятия	100,39
Магаданская область	100,39
Республика Саха (Якутия)	100,31
Дальневосточный федеральный округ	100,13
Еврейская автономная область	100,11
Приморский край	100,10
Российская Федерация	99,92
Сахалинская область	99,92
Амурская область	99,82
Хабаровский край	99,71

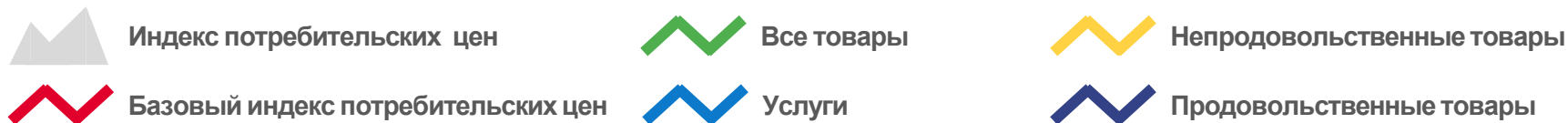
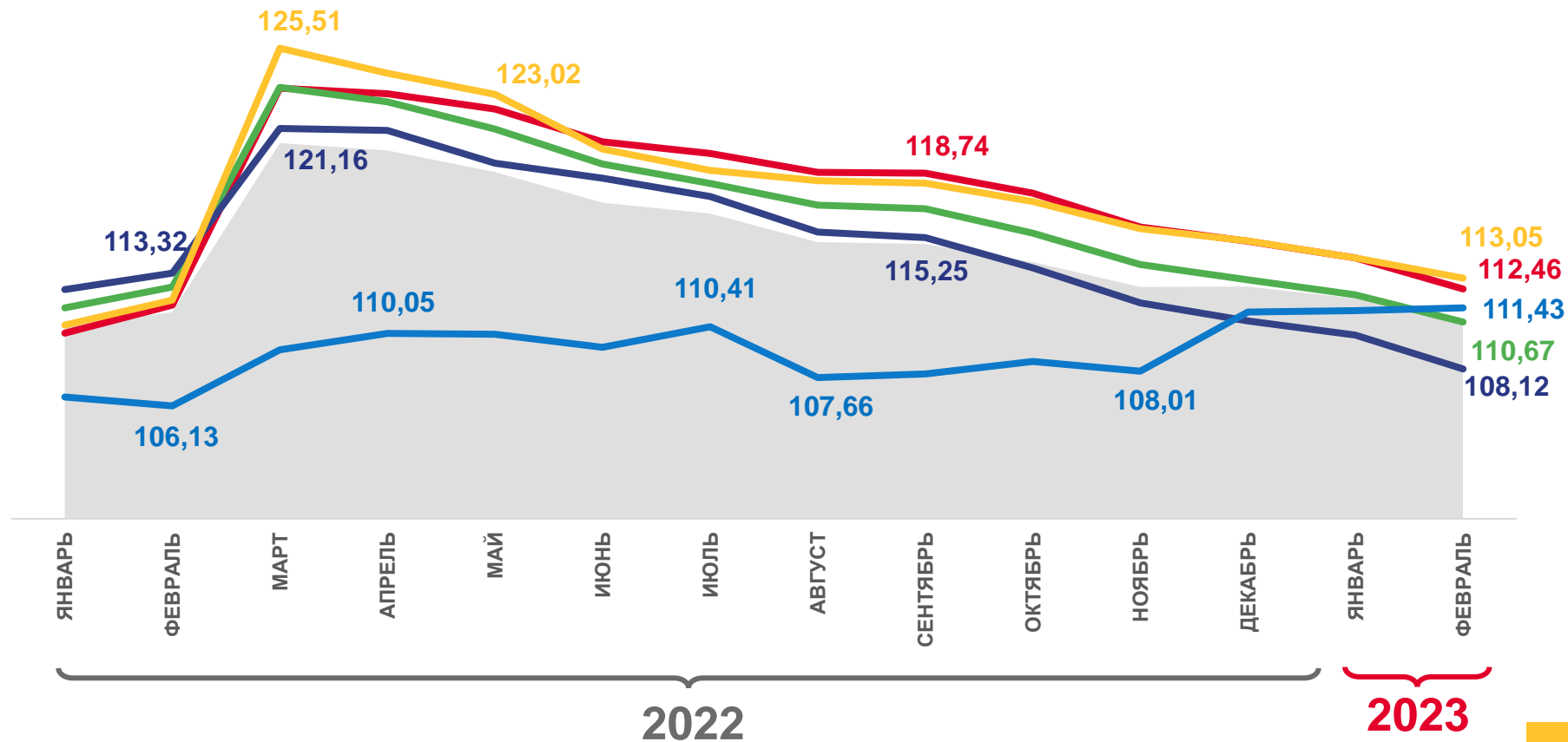
Республика Саха (Якутия)	100,74
Забайкальский край	100,73
Российская Федерация	100,72
Сахалинская область	100,49
Приморский край	100,34
Дальневосточный федеральный округ	100,23
Камчатский край	100,22
Амурская область	100,17
Чукотский автономный округ	100,00
Еврейская автономная область	99,96
Республика Бурятия	99,87
Магаданская область	99,72
Хабаровский край	99,68



# ИНДЕКСЫ ПОТРЕБИТЕЛЬСКИХ ЦЕН

февраль 2023 г. в % к соответствующему месяцу предыдущего года

	<b>ИПЦ</b>	<b>110,80</b>
	Все товары	<b>110,67</b>
	Продовольственные товары	<b>108,12</b>
	Непродовольственные товары	<b>113,05</b>
	Услуги	<b>111,43</b>
	Базовый ИПЦ	<b>112,46</b>





# ИНДЕКСЫ ПОТРЕБИТЕЛЬСКИХ ЦЕН

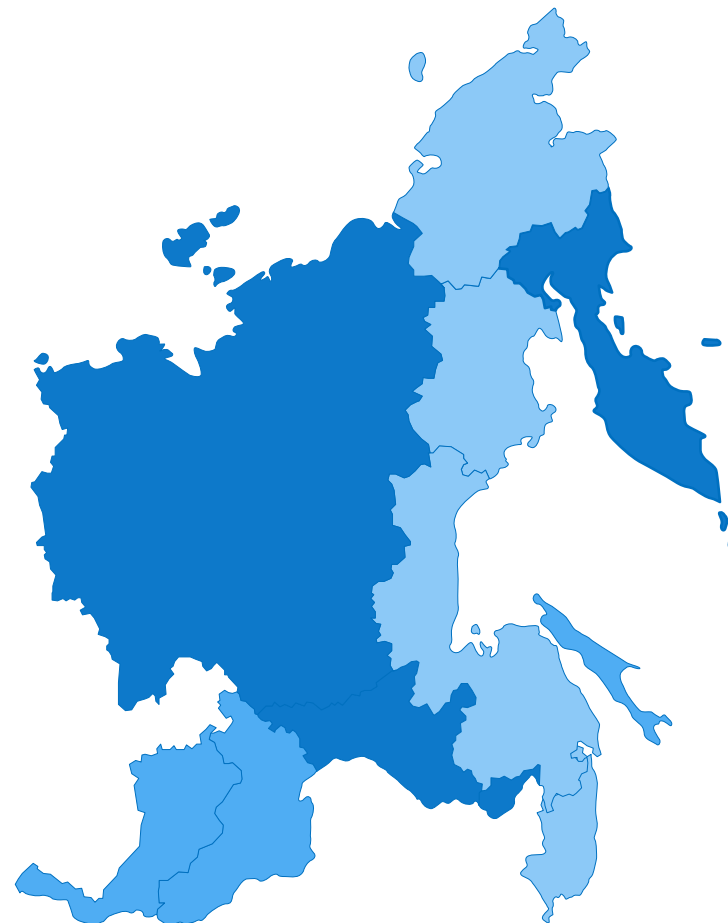
февраль 2023 г. в % к соответствующему месяцу предыдущего года

## Регионы с наибольшими и наименьшими значениями



**5** субъектов ДФО значение индекса **меньше**, чем по Дальневосточному федеральному округу

**6** субъектов ДФО значение индекса **больше**, чем по Дальневосточному федеральному округу



от 106,51 до 110,80

от 110,80 до 111,80

от 111,80 и выше





# ИНДЕКСЫ ЦЕН НА ОСНОВНЫЕ ГРУППЫ ТОВАРОВ

февраль 2023 г. в % к соответствующему месяцу предыдущего года



## ИНДЕКСЫ ЦЕН НА ПРОДОВОЛЬСТВЕННЫЕ ТОВАРЫ

**6** субъектов ДФО  
значение индекса  
**меньше**, чем по  
Дальневосточному  
федеральному округу

**5** субъектов ДФО  
значение индекса  
**больше**, чем по  
Дальневосточному  
федеральному округу



## ИНДЕКСЫ ЦЕН НА НЕПРОДОВОЛЬСТВЕННЫЕ ТОВАРЫ

**4** субъекта ДФО  
значение индекса  
**меньше**, чем по  
Дальневосточному  
федеральному округу

**7** субъектов ДФО  
значение индекса  
**больше**, чем по  
Дальневосточному  
федеральному округу



## ИНДЕКСЫ ЦЕН НА УСЛУГИ

**6** субъектов ДФО  
значение индекса  
**меньше**, чем по  
Дальневосточному  
федеральному округу

**5** субъектов ДФО  
значение индекса  
**больше**, чем по  
Дальневосточному  
федеральному округу







# ИНДЕКСЫ ПОТРЕБИТЕЛЬСКИХ ЦЕН

февраль 2023 г. в % к декабрю предыдущего года



ИПЦ

101,14



Все товары

101,27



Продовольственные товары

101,63



Непродовольственные товары

100,88



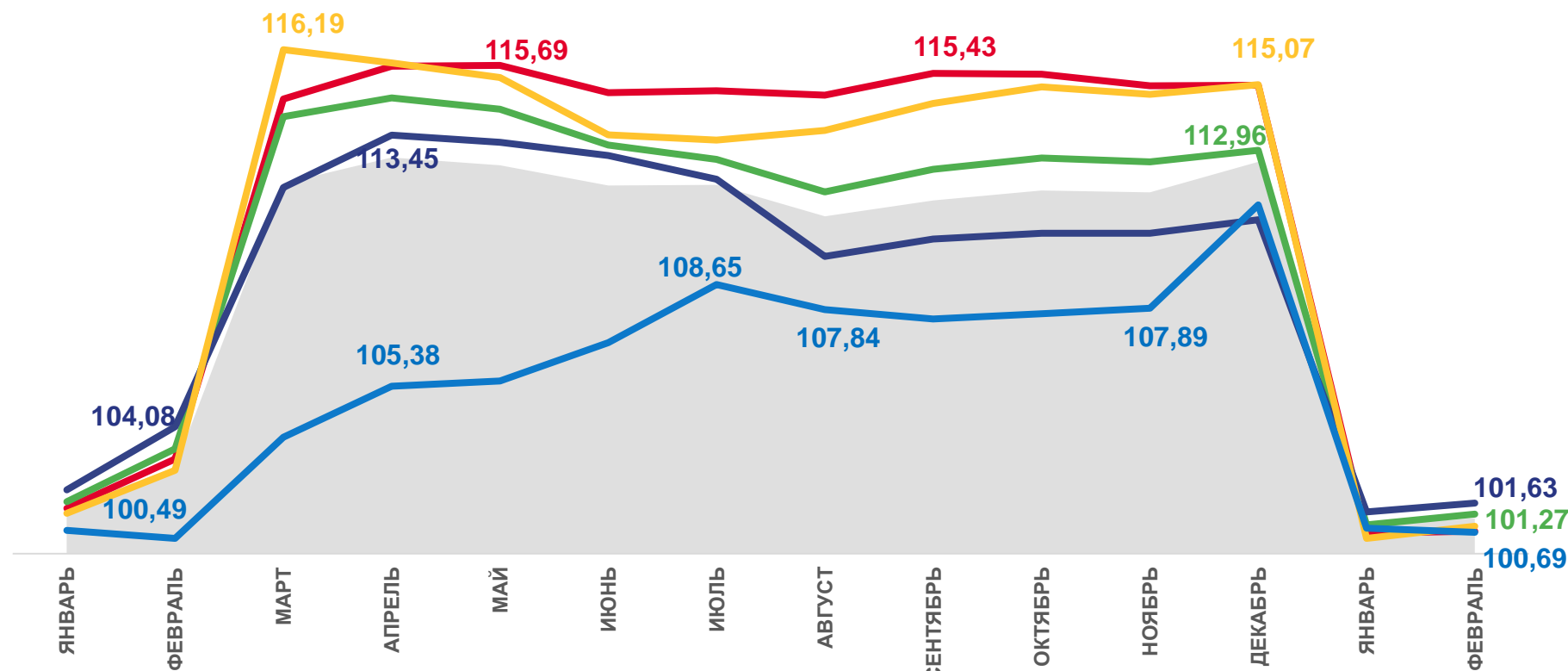
Услуги

100,69



Базовый ИПЦ

100,72



Индекс потребительских цен



Все товары



Непродовольственные товары



Базовый индекс потребительских цен



Услуги



Продовольственные товары





# ИНДЕКСЫ ПОТРЕБИТЕЛЬСКИХ ЦЕН

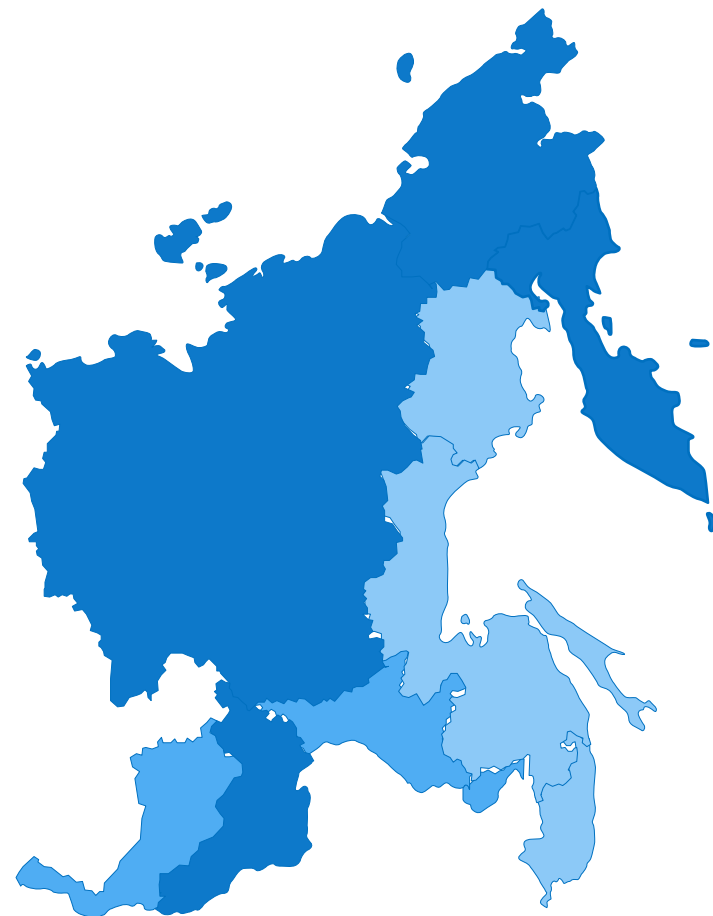
ФЕВРАЛЬ 2023 г. В % К ДЕКАБРЮ ПРЕДЫДУЩЕГО ГОДА

## Регионы с наибольшими и наименьшими значениями



**6** субъектов ДФО значение индекса **меньше**, чем по Дальневосточному федеральному округу

**5** субъектов ДФО значение индекса **больше**, чем по Дальневосточному федеральному округу



● от 100,10 до 101,02   
 ● от 101,02 до 101,33   
 ● от 101,33 и выше





# ИНДЕКСЫ ЦЕН НА ОСНОВНЫЕ ГРУППЫ ТОВАРОВ

февраль 2023 г. в % к декабрю предыдущего года



## ИНДЕКСЫ ЦЕН НА ПРОДОВОЛЬСТВЕННЫЕ ТОВАРЫ

**6** субъектов ДФО  
значение индекса  
**меньше**, чем по  
Дальневосточному  
федеральному округу

**5** субъектов ДФО  
значение индекса  
**больше**, чем по  
Дальневосточному  
федеральному округу



## ИНДЕКСЫ ЦЕН НА НЕПРОДОВОЛЬСТВЕННЫЕ ТОВАРЫ

**3** субъекта ДФО  
значение индекса  
**меньше**, чем по  
Дальневосточному  
федеральному округу

**8** субъектов ДФО  
значение индекса  
**больше**, чем по  
Дальневосточному  
федеральному округу



## ИНДЕКСЫ ЦЕН НА УСЛУГИ

**5** субъектов ДФО  
значение индекса  
**меньше**, чем по  
Дальневосточному  
федеральному округу

**6** субъектов ДФО  
значение индекса  
**больше**, чем по  
Дальневосточному  
федеральному округу





# ИНДЕКСЫ ЦЕН НА ОТДЕЛЬНЫЕ ГРУППЫ И ВИДЫ ПРОДОВОЛЬСТВЕННЫХ ТОВАРОВ

февраль 2023 г. в % к предыдущему месяцу



Продовольственные товары

100,29



Фруктоовощная продукция, включая картофель

103,72



Яйца куриные

101,25



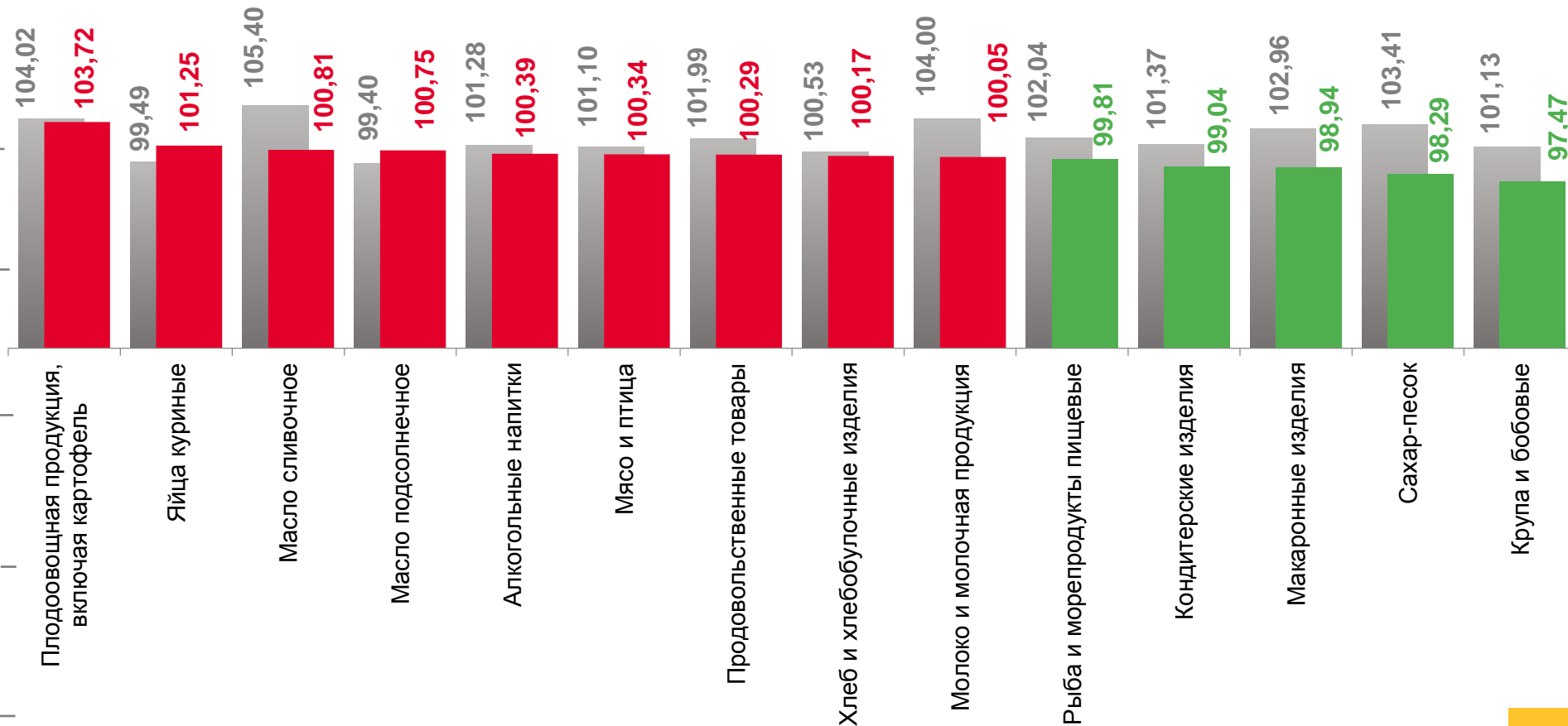
Сахар-песок

98,29



Крупа и бобовые

97,47



■ Февраль 2022 г. к январю 2021 г.

■ Февраль 2023 г. к январю 2022 г.





# ИНДЕКСЫ ЦЕН НА ПЛОДООВОЩНУЮ ПРОДУКЦИЮ

февраль 2023 г. в % к предыдущему месяцу



Фруитоовощная продукция  
включая картофель

103,72



Капуста белокочанная свежая

144,07



Лук репчатый

129,80



Виноград

110,92



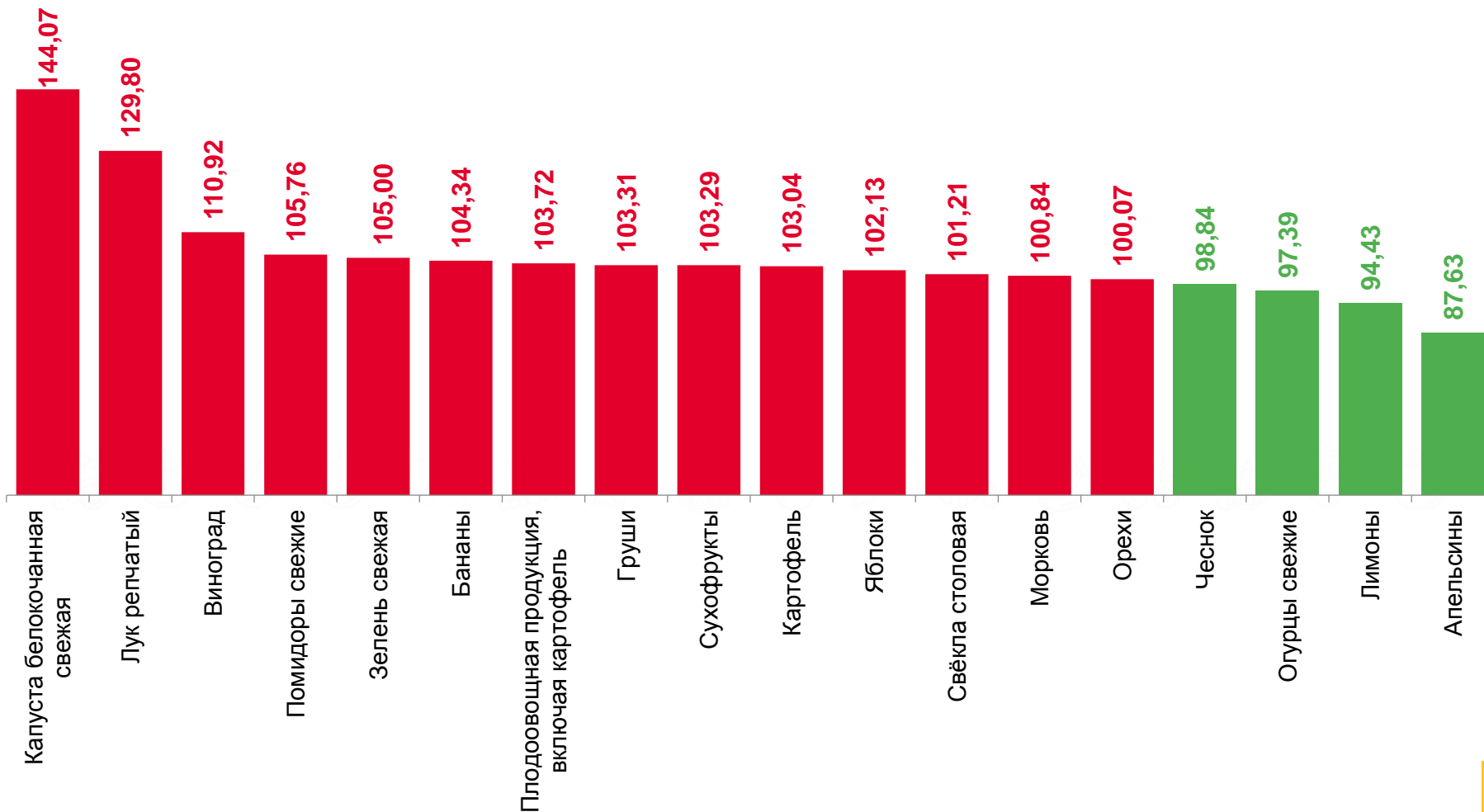
Лимоны

94,43



Апельсины



































87,63





# СРЕДНИЕ ЦЕНЫ НА ПЛОДООВОЩНУЮ ПРОДУКЦИЮ

февраль 2023 г., рублей за килограмм

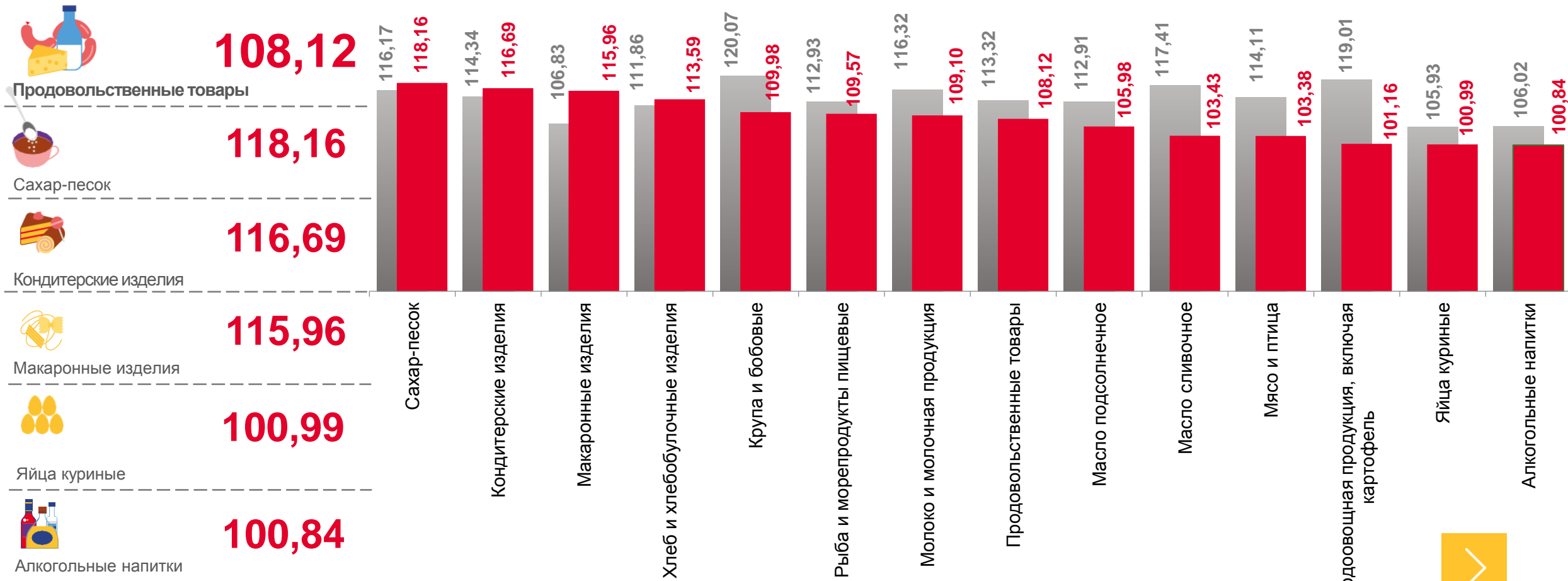
 Огурцы свежие	 <b>328,08</b> ₮	 Орехи	 <b>872,66</b> ₮	 Виноград	 <b>283,79</b> ₮
 Помидоры свежие	 <b>287,57</b> ₮	 Груши	 <b>253,53</b> ₮	 Свёкла столовая	 <b>49,13</b> ₮
 Бананы	 <b>173,63</b> ₮	 Лимоны	 <b>216,41</b> ₮	 Капуста белокочанная свежая	 <b>42,09</b> ₮
 Сухофрукты	 <b>343,10</b> ₮	 Яблоки	 <b>160,52</b> ₮	 Картофель	 <b>32,35</b> ₮
 Чеснок	 <b>203,71</b> ₮	 Лук репчатый	 <b>60,57</b> ₮	 Зелень свежая	 <b>743,73</b> ₮
 Апельсины	 <b>177,07</b> ₮	 Морковь	 <b>65,10</b> ₮		





# ИНДЕКСЫ ЦЕН НА ОТДЕЛЬНЫЕ ГРУППЫ И ВИДЫ ПРОДОВОЛЬСТВЕННЫХ ТОВАРОВ

февраль 2023 г. в % к соответствующему месяцу предыдущего года



■ Февраль 2022 г. к февралю 2021 г.

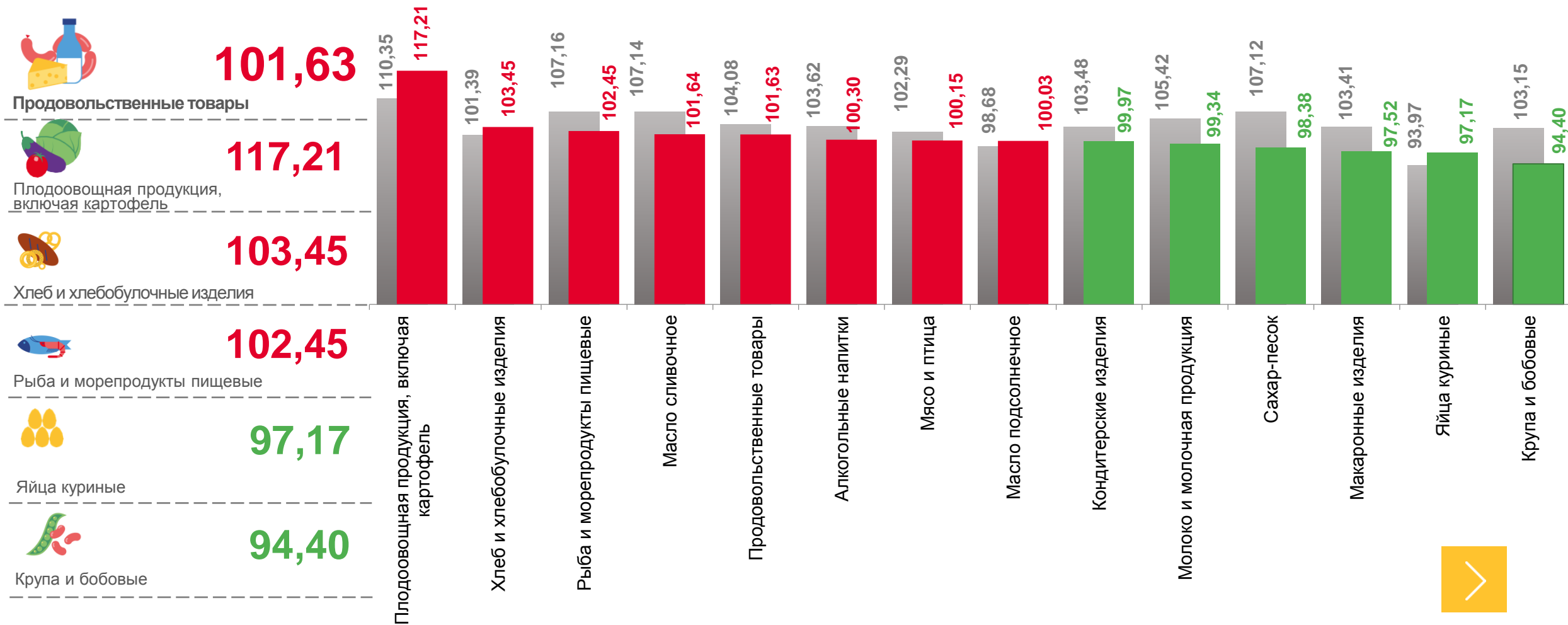
■ Февраль 2023 г. к февралю 2022 г.





# ИНДЕКСЫ ЦЕН НА ОТДЕЛЬНЫЕ ГРУППЫ И ВИДЫ ПРОДОВОЛЬСТВЕННЫХ ТОВАРОВ

февраль 2023 г. в % к декабрю предыдущего года



■ Февраль 2022 г. к декабрю 2021 г.

■ Февраль 2023 г. к декабрю 2022 г.







# ИНДЕКСЫ ЦЕН НА ОТДЕЛЬНЫЕ ГРУППЫ И ВИДЫ НЕПРОДОВОЛЬСТВЕННЫХ ТОВАРОВ

февраль 2023 г. в % к предыдущему месяцу



Непродовольственные товары

100,39



Медикаменты

101,36



Моющие и чистящие средства

100,87



Строительные материалы

100,82



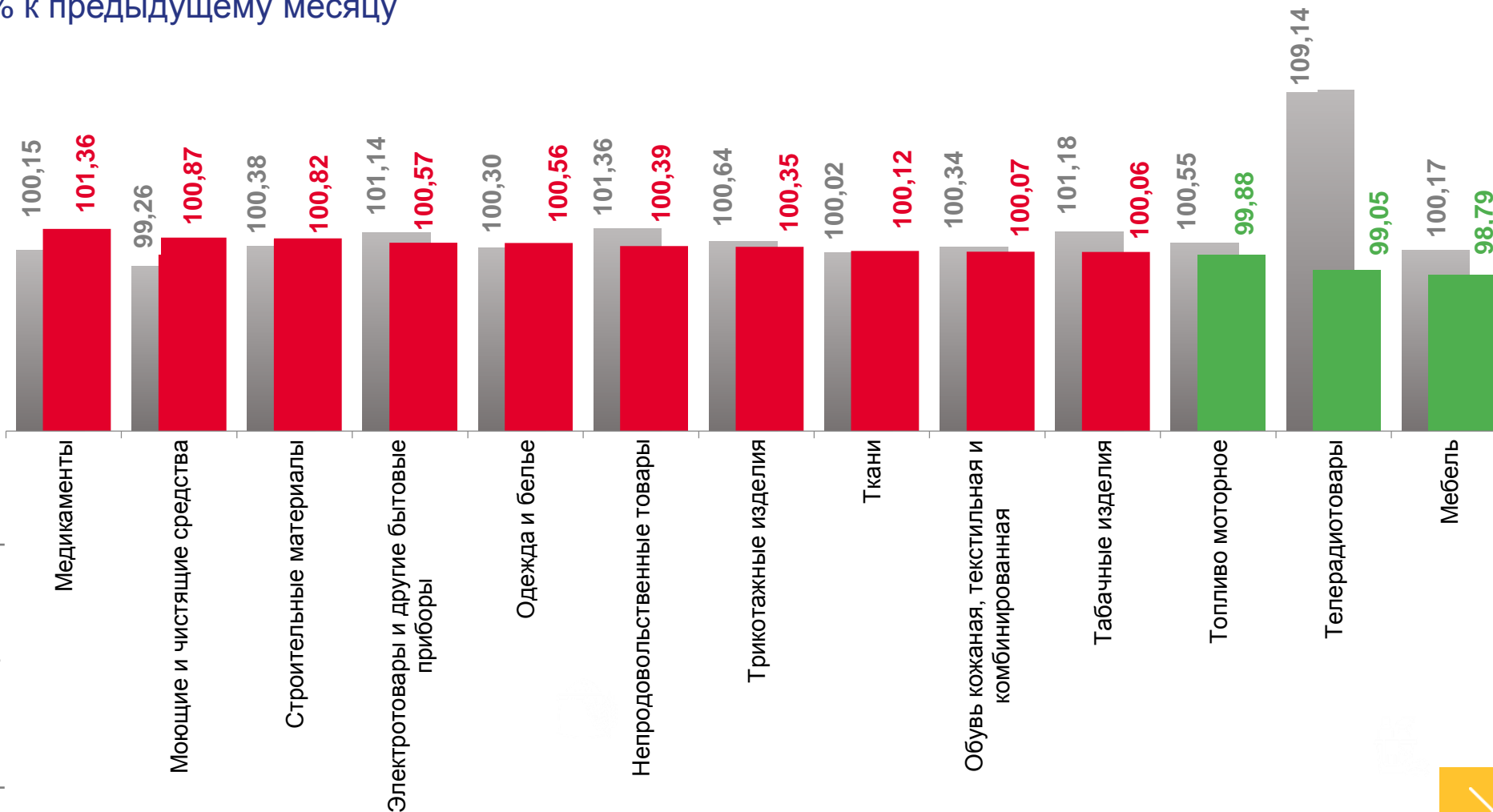
Телерадиотовары

99,05



Мебель

98,79



■ Февраль 2022 г. к январю 2021 г.

■ Февраль 2023 г. к январю 2022 г.





# ИНДЕКСЫ ЦЕН НА МОЮЩИЕ И ЧИСТЯЩИЕ СРЕДСТВА

февраль 2023 г. в % к предыдущему месяцу



СРЕДНИЕ ЦЕНЫ НА МОЮЩИЕ И ЧИСТЯЩИЕ СРЕДСТВА





# ИНДЕКСЫ ЦЕН НА СТРОИТЕЛЬНЫЕ МАТЕРИАЛЫ

февраль 2023 г. в % к предыдущему месяцу



Строительные материалы

100,82




Плиты древесностружечные, ориентированно-стружечные

102,47



Доска обрезная

102,45



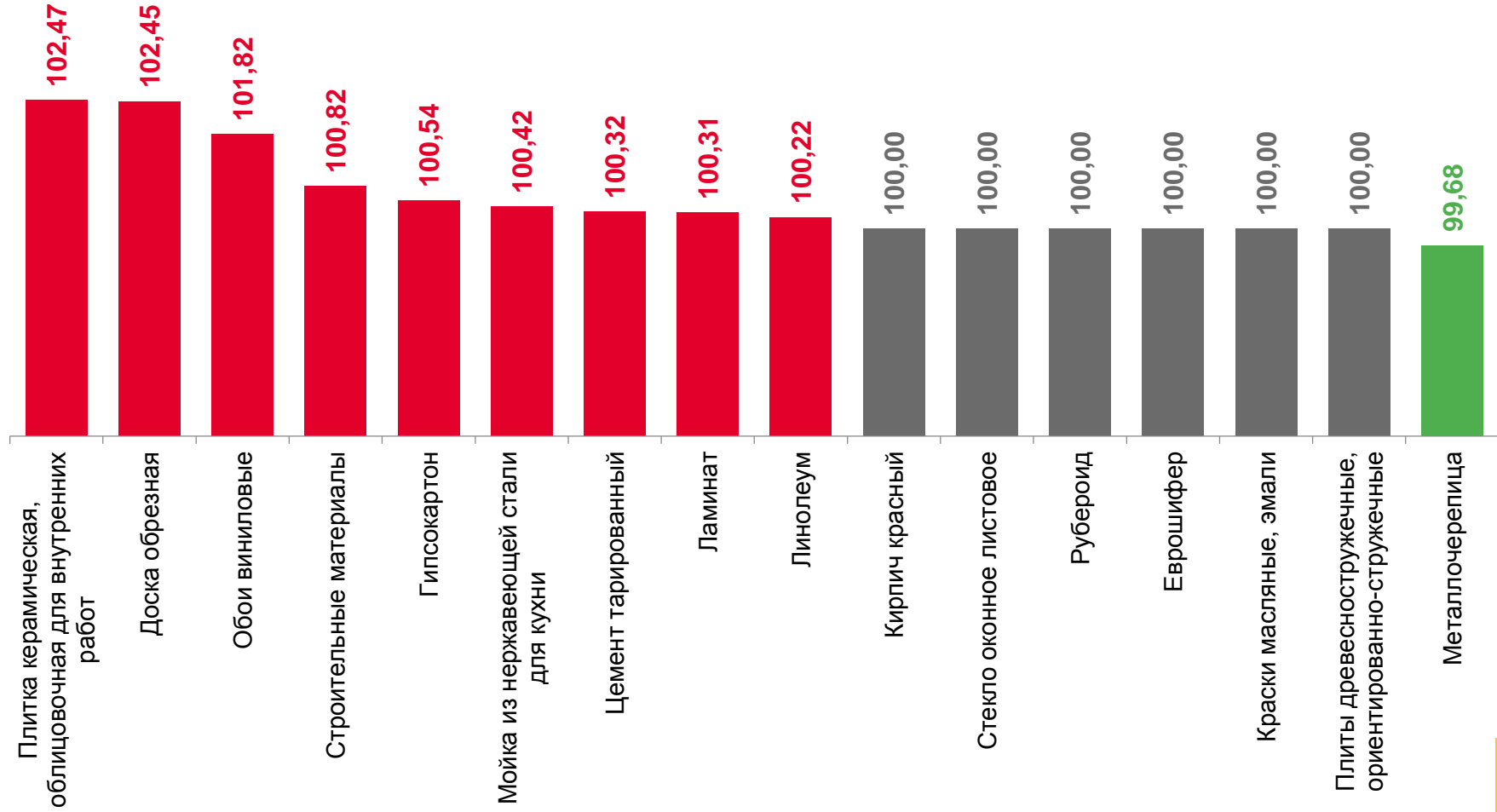
Обои виниловые

101,82



Металлочерепица

99,68





# ИНДЕКСЫ ЦЕН НА ОТДЕЛЬНЫЕ ГРУППЫ И ВИДЫ НЕПРОДОВОЛЬСТВЕННЫХ ТОВАРОВ

февраль 2023 г. в % к соответствующему месяцу предыдущего года



Непродовольственные товары

113,05



Моющие и чистящие средства

137,04



Электротовары и другие бытовые приборы

114,78



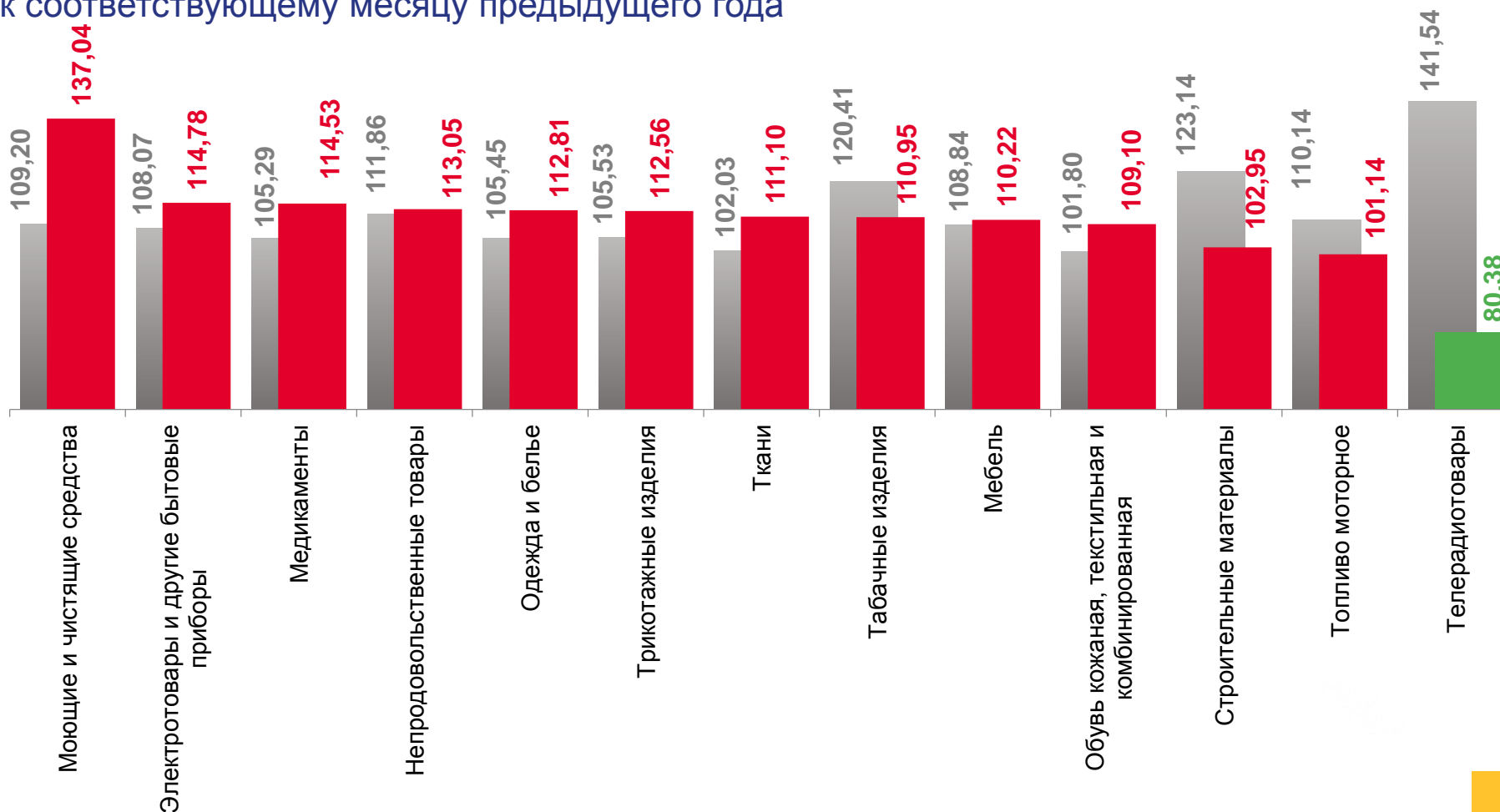
Медикаменты

114,53



Телерадиотовары

80,38



■ Февраль 2022 г. к февралю 2021 г.

■ Февраль 2023 г. к февралю 2022 г.





# ИНДЕКСЫ ЦЕН НА ОТДЕЛЬНЫЕ ГРУППЫ И ВИДЫ НЕПРОДОВОЛЬСТВЕННЫХ ТОВАРОВ

февраль 2023 г. в % к декабрю предыдущего года



100,88

Непродовольственные товары



101,75

Медикаменты



101,53

Одежда и белье



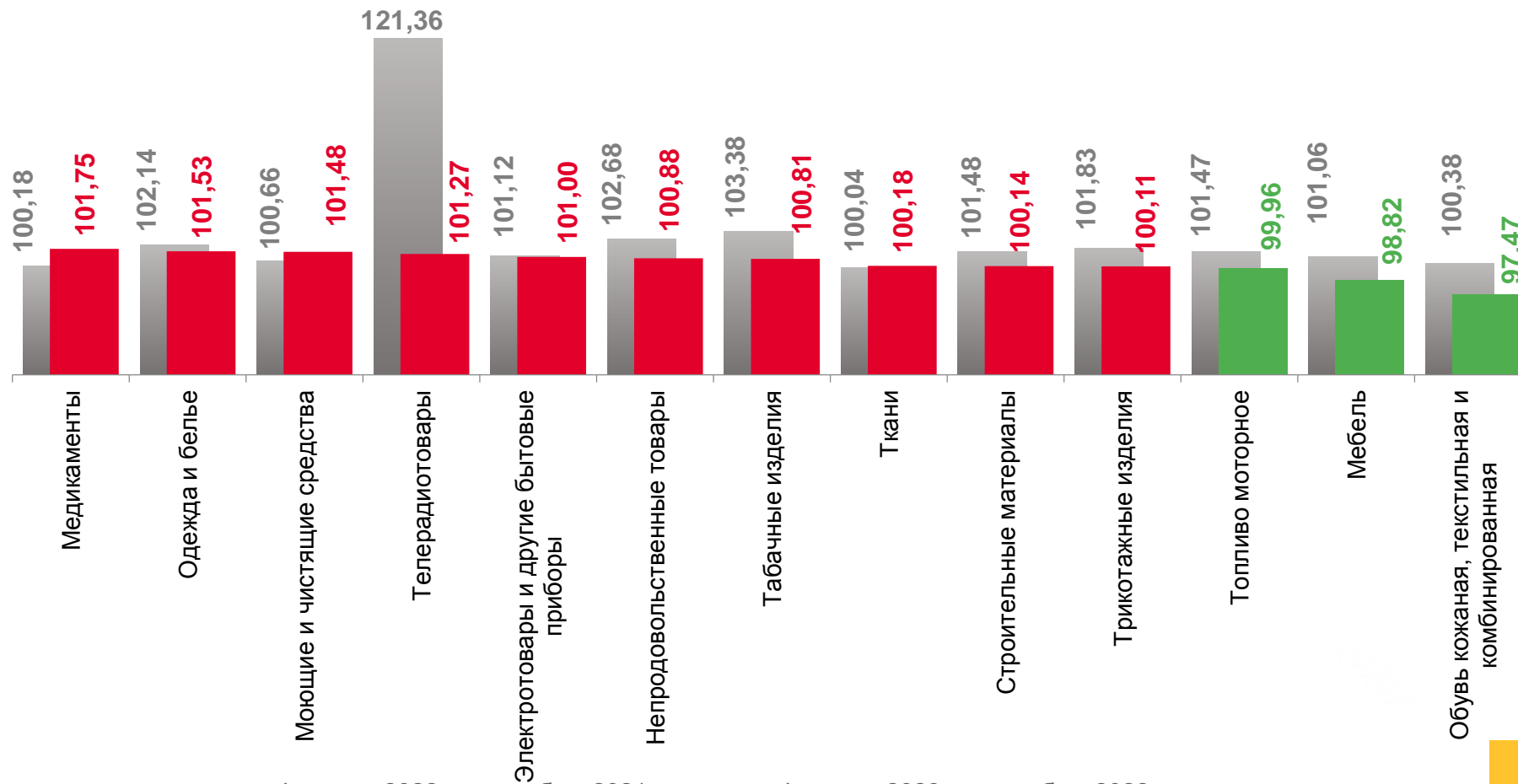
98,82

Мебель



97,47

Обувь кожаная, текстильная и комбинированная



■ Февраль 2022 г. к декабрю 2021 г.

■ Февраль 2023 г. к декабрю 2022 г.





# ИНДЕКСЫ ЦЕН И ТАРИФОВ НА УСЛУГИ

февраль 2023 г. в % к предыдущему месяцу



Услуги

99,87



Образования

100,94



Пассажи́рского транспорта

100,79



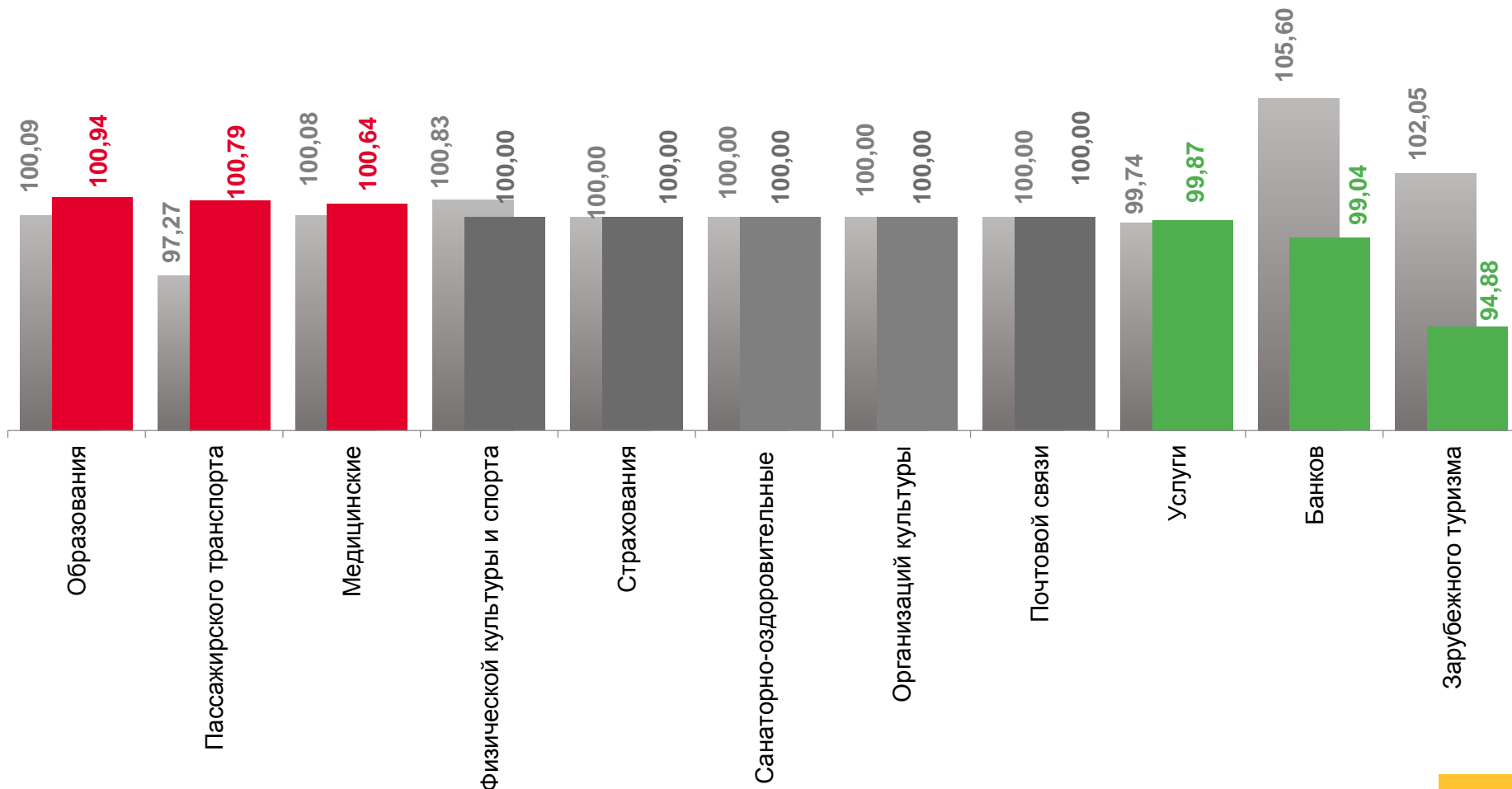
Банков

99,04



Зару́бежного туризма

94,88



■ Февраль 2022 г. к январю 2021 г.

■ Февраль 2023 г. к январю 2022 г.





# ИНДЕКСЫ ЦЕН И ТАРИФОВ НА УСЛУГИ

февраль 2023 г. в % к соответствующему месяцу предыдущего года



Услуги



Зарубежного туризма



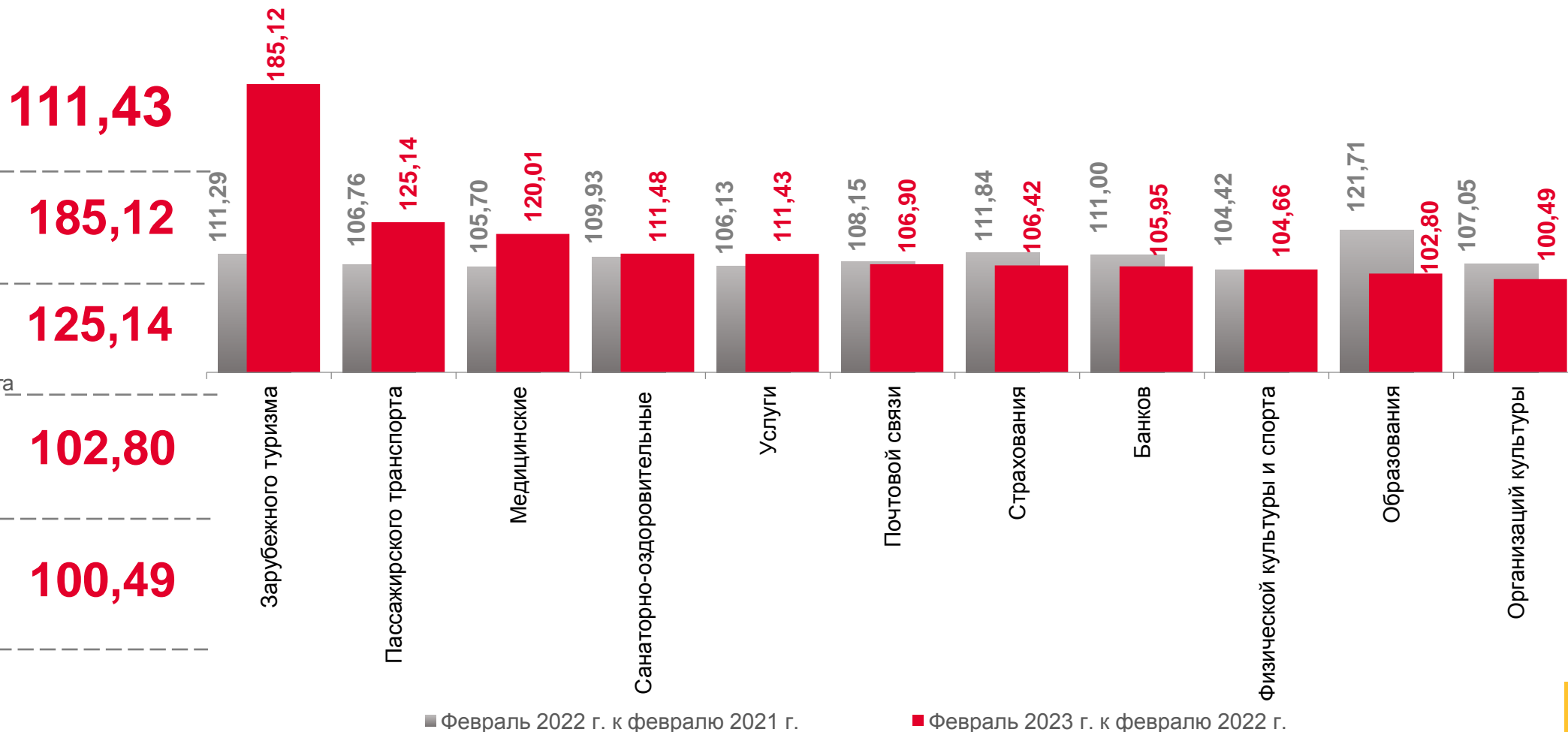
Пассажирского транспорта



Образования



Организаций культуры





# ИНДЕКСЫ ЦЕН И ТАРИФОВ НА УСЛУГИ

февраль 2023 г. в % к декабрю предыдущего года



Услуги

100,69



Медицинские

108,43



Зарубежного туризма

107,33



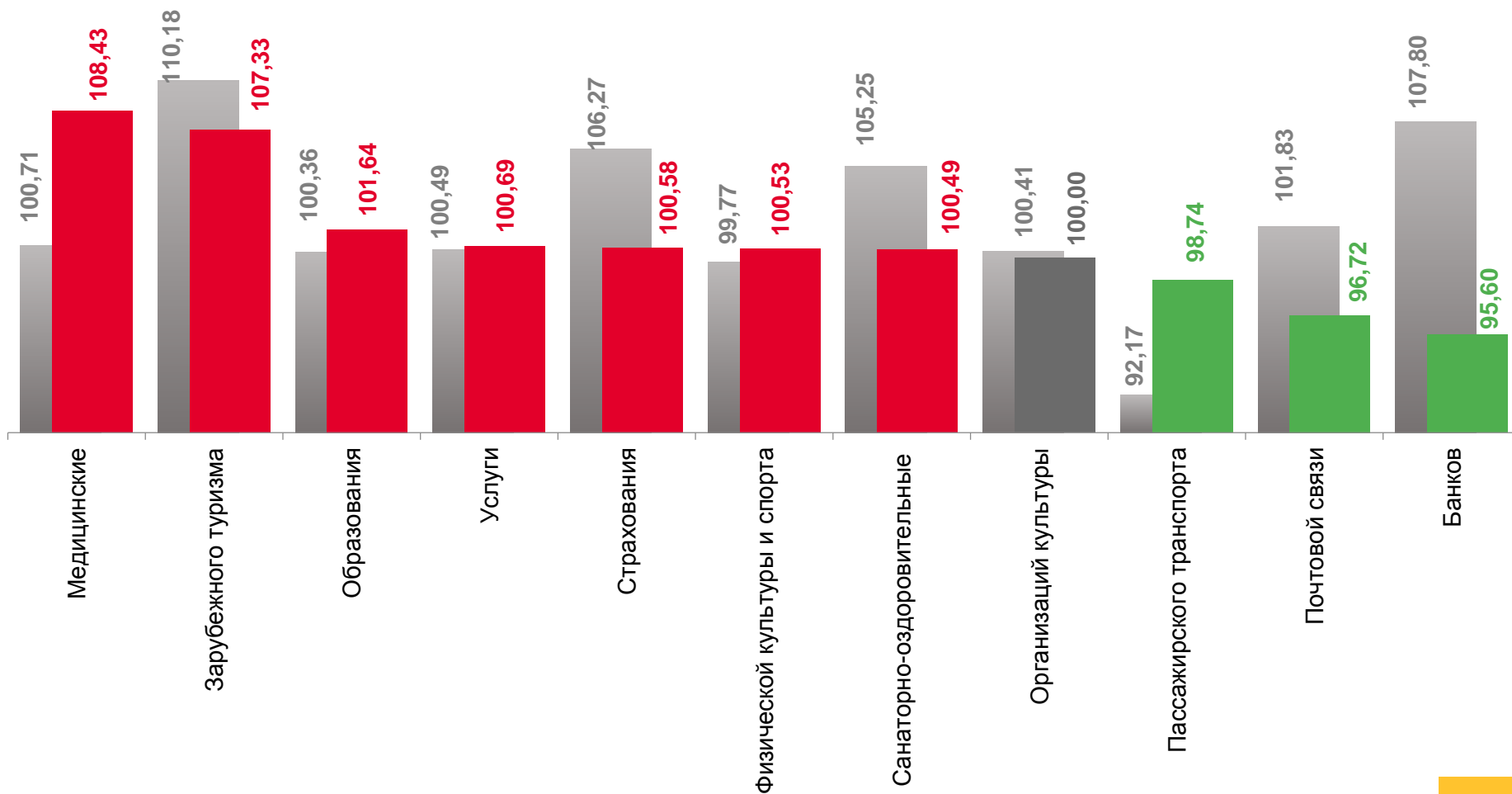
Образования

101,64



Банков

95,60



■ Февраль 2022 г. к декабрю 2021 г.

■ Февраль 2023 г. к декабрю 2022 г.







# СРЕДНИЕ ЦЕНЫ НА УСЛУГИ ТРАНСПОРТА

февраль 2023 г., рублей



140,00₽

Проезд в плацкартном вагоне скорого фирменного поезда дальнего следования, в расчете на 100 км пути



144,68 ₽

Проезд в плацкартном вагоне скорого нефирменного поезда дальнего следования, в расчете на 100 км пути



▲ 273,47 ₽

Проезд в купейном вагоне скорого фирменного поезда дальнего следования, в расчете на 100 км пути



▲ 306,01₽

Проезд в купейном вагоне скорого нефирменного поезда дальнего следования, в расчете на 100 км пути



25,00₽

Проезд в трамвае, поездка



3985,75₽

Полет в салоне экономического класса самолета, в расчете на 1000 км пути



▲ 142,75 ₽

Проезд в междугородном автобусе, в расчете на 50 км пути



▲ 35,40 ₽

Проезд в такси в расчете на 1 км пути



30,53 ₽

Проезд в городском автобусе, поездка



68,78₽

Проезд в пригородном поезде, поездка

