



ТЕРРИТОРИАЛЬНЫЙ ОРГАН
ФЕДЕРАЛЬНОЙ СЛУЖБЫ
ГОСУДАРСТВЕННОЙ СТАТИСТИКИ
ПО РЕСПУБЛИКЕ БУРЯТИЯ

ПРОМЫШЛЕННОЕ ПРОИЗВОДСТВО

в январе – июне 2024 года

СОДЕРЖАНИЕ

Индексы промышленного производства	3
Объем отгруженных товаров собственного производства, выполненных работ и услуг собственными силами	9
Производство отдельных видов промышленной продукции	13

1

**Индексы промышленного
производства**

ИНДЕКСЫ ПРОМЫШЛЕННОГО ПРОИЗВОДСТВА

июнь 2024 г. в % к июню 2023 г.

БУРЯТСТАТ

ИПП

114,7

Добыча полезных ископаемых

89,2

Обработывающие производства

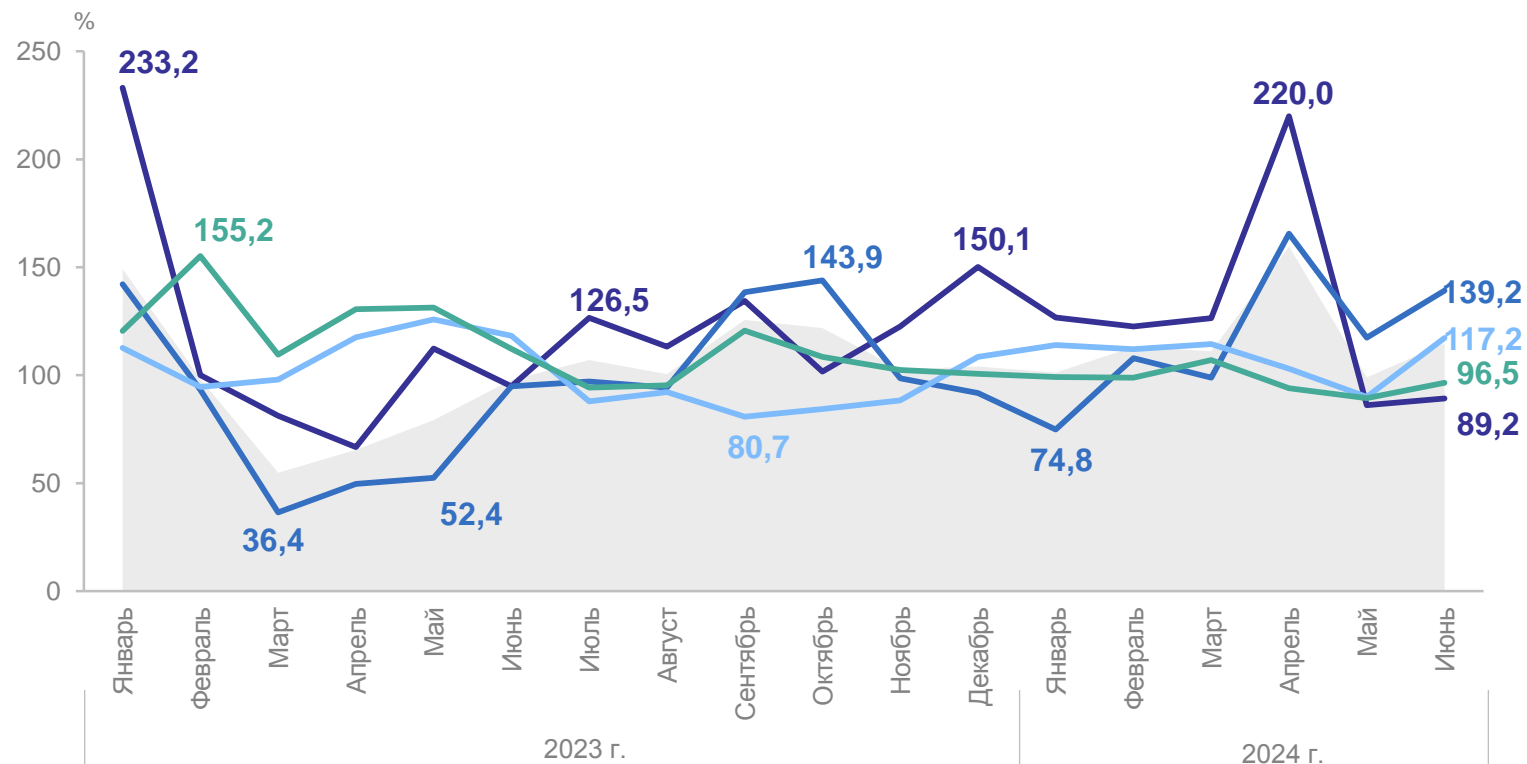
139,2

Обеспечение электрической энергией, газом и паром; кондиционирование воздуха

117,2

Водоснабжение; водоотведение, организация сбора и утилизации отходов, деятельность по ликвидации загрязнения

96,5



● ИПП

— Добыча полезных ископаемых

— Обработывающие производства

— Обеспечение электрической энергией, газом и паром; кондиционирование воздуха

— Водоснабжение; водоотведение, организация сбора и утилизации отходов, деятельность по ликвидации загрязнения

ИНДЕКСЫ ПРОМЫШЛЕННОГО ПРОИЗВОДСТВА

январь – июнь 2024 г. в % к январю – июню 2023 г.

БУРЯТСТАТ

ИПП

115,1

Добыча полезных ископаемых

118,4

Обрабатывающие производства

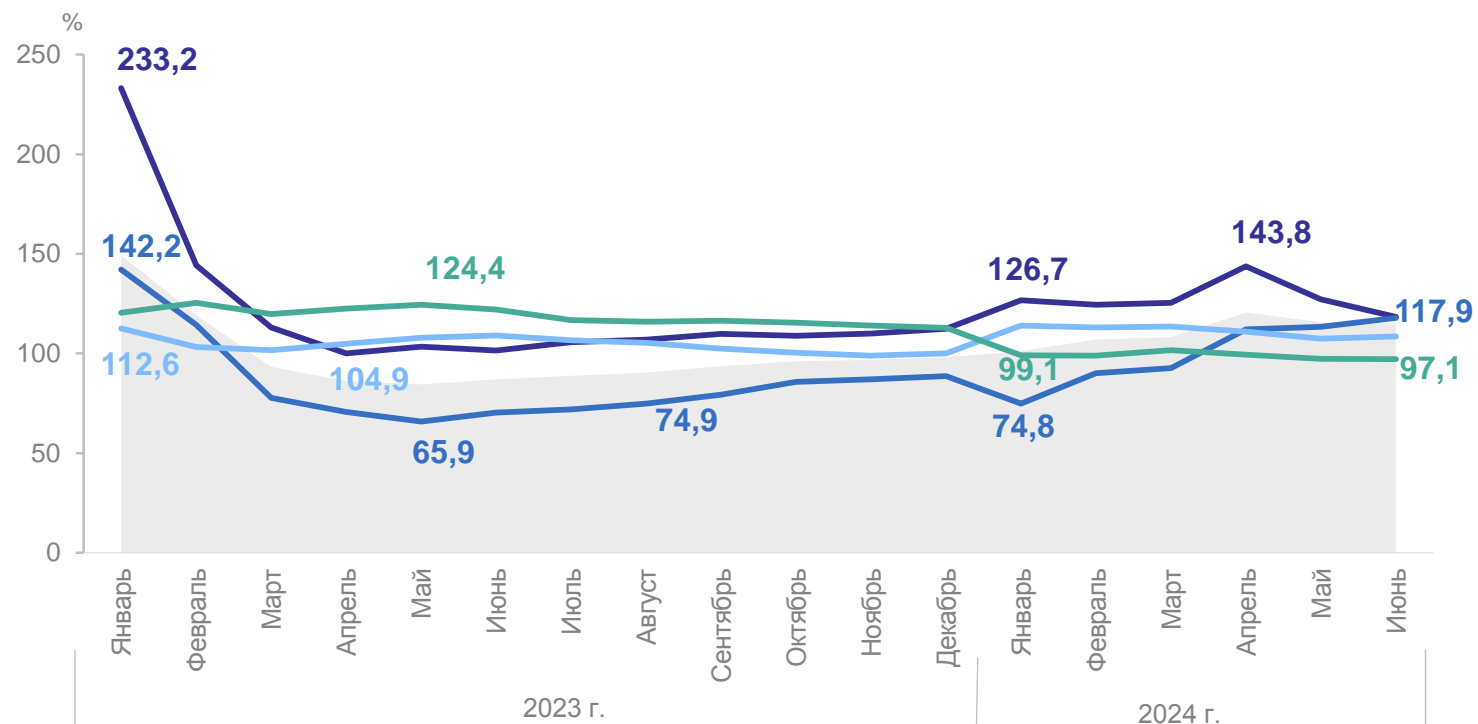
117,9

Обеспечение электрической энергией, газом и паром; кондиционирование воздуха

108,6

Водоснабжение; водоотведение, организация сбора и утилизации отходов, деятельность по ликвидации загрязнения

97,1



● ИПП

■ Добыча полезных ископаемых

■ Обрабатывающие производства

■ Обеспечение электрической энергией, газом и паром; кондиционирование воздуха

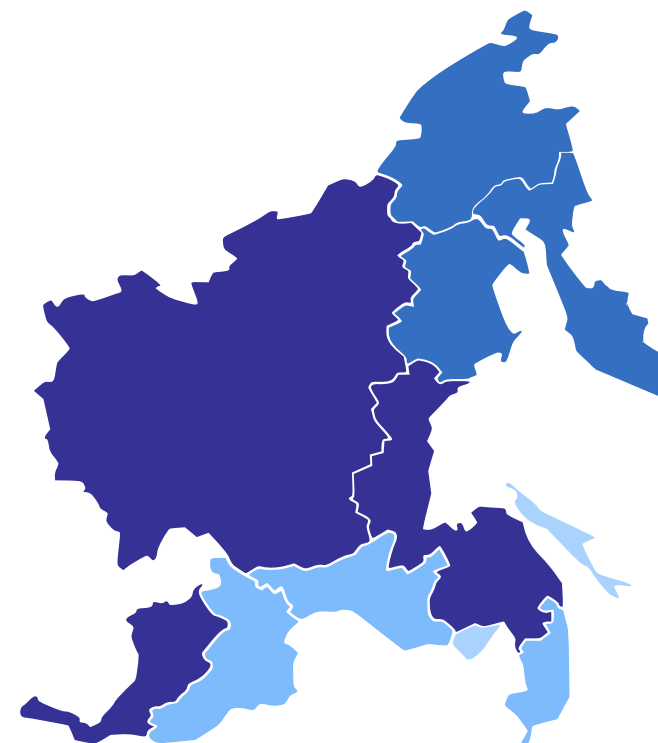
■ Водоснабжение; водоотведение, организация сбора и утилизации отходов, деятельность по ликвидации загрязнения

ИНДЕКСЫ ПРОМЫШЛЕННОГО ПРОИЗВОДСТВА

январь – июнь 2024 г. в % к январю – июню 2023 г.

БУРЯТСТАТ

Регионы Дальневосточного федерального округа с наибольшими и наименьшими значениями



94,2–95,6

101,3–102,5

104,9–106,5

107,9–115,1

6

6 субъектов ДФО
значение индекса
больше, чем по России

5

5 субъектов ДФО
значение индекса
меньше, чем по России

ИНДЕКСЫ ПРОИЗВОДСТВА ПО ОСНОВНЫМ ВИДАМ ОБРАБАТЫВАЮЩИХ ПРОИЗВОДСТВ

БУРЯТСТАТ

июнь 2024 г. в % к июню 2023 г.



в 4,4 р.

Производство электрического оборудования



132,4

Производство резиновых и пластмассовых изделий



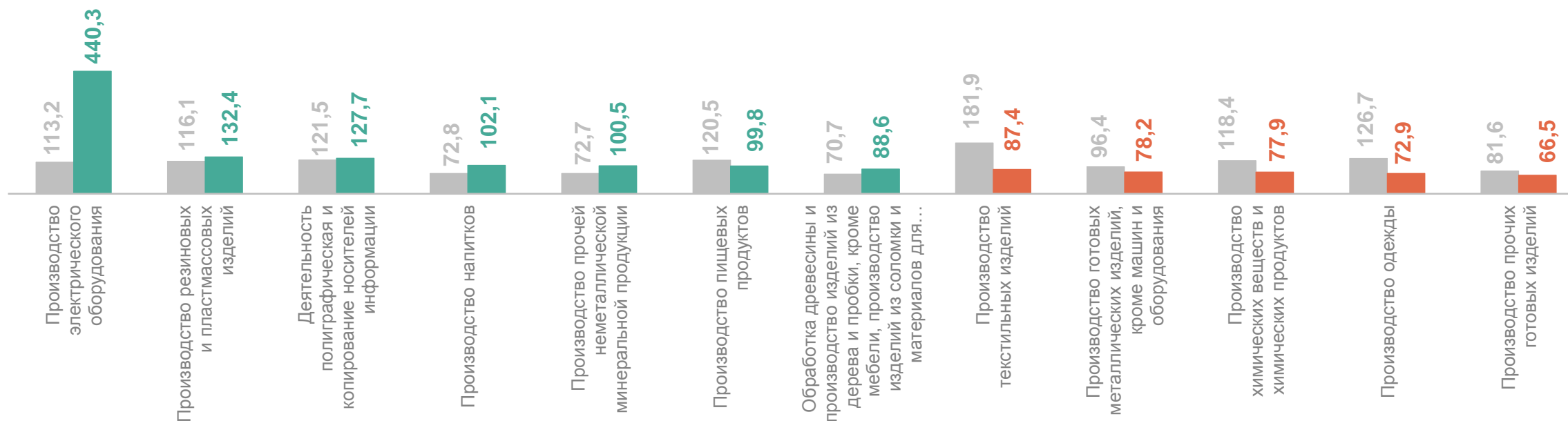
72,9

Производство одежды



66,5

Производство прочих готовых изделий



● июнь 2023 г. к июню 2022 г.

● июнь 2024 г. к июню 2023 г.

ИНДЕКСЫ ПРОИЗВОДСТВА ПО ОСНОВНЫМ ВИДАМ ОБРАБАТЫВАЮЩИХ ПРОИЗВОДСТВ

БУРЯТСТАТ

январь – июнь 2024 г. в % к январю – июню 2023 г.



в 2,7 р.

Производство электрического оборудования



122,6

Производство резиновых и пластмассовых изделий



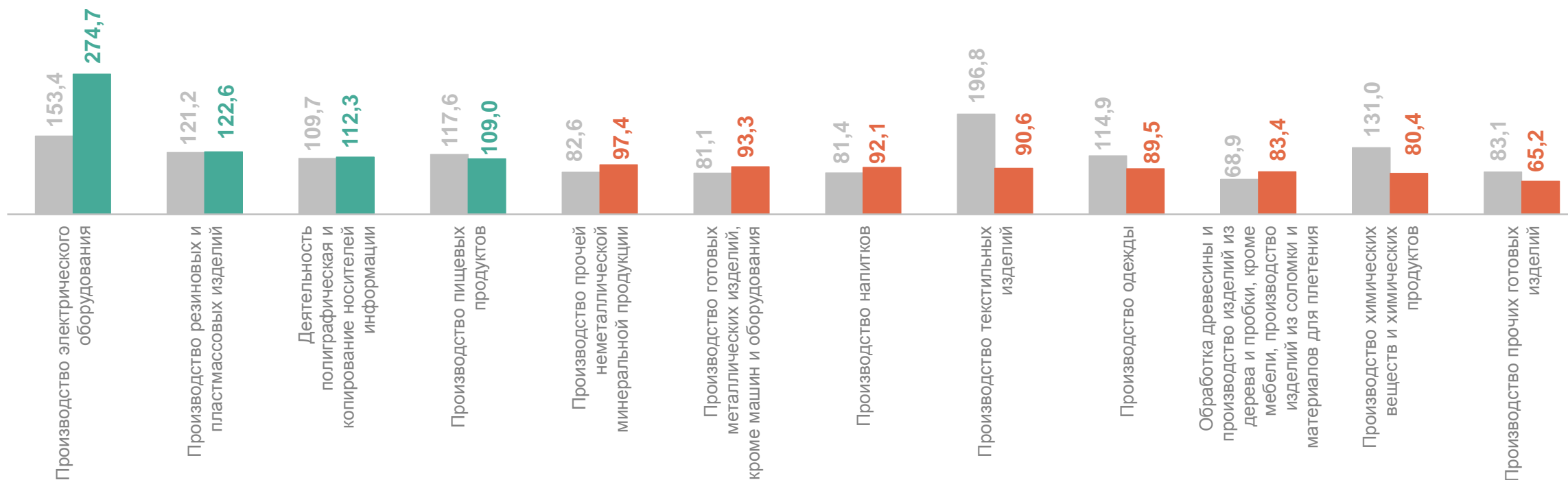
80,4

Производство химических веществ и химических продуктов



65,2

Производство прочих готовых изделий



● январь – июнь 2023 г. к январю – июню 2022 г. ● январь – июнь 2024 г. к январю – июню 2023 г.

2

**Объем отгруженных товаров
собственного производства,
выполненных работ и услуг**

ОБЪЕМ ОТГРУЖЕННЫХ ТОВАРОВ СОБСТВЕННОГО ПРОИЗВОДСТВА, ВЫПОЛНЕННЫХ РАБОТ И УСЛУГ

в январе – июне 2024 г., млн рублей

Промышленное производство 123085,0

Добыча полезных ископаемых 42251,7

Обрабатывающие производства 57372,5

Обеспечение электрической энергией, газом и паром; кондиционирование воздуха 21147,0

Водоснабжение; водоотведение, организация сбора и утилизации отходов, деятельность по ликвидации загрязнения 2313,8

Структура объема отгруженной продукции (работ, услуг) промышленного производства, в процентах



ОБЪЕМ ОТГРУЖЕННЫХ ТОВАРОВ СОБСТВЕННОГО ПРОИЗВОДСТВА, ВЫПОЛНЕННЫХ РАБОТ И УСЛУГ

БУРЯТСТАТ

июнь 2024 г. в % к июню 2023 г.



ОБЪЕМ ОТГРУЖЕННЫХ ТОВАРОВ СОБСТВЕННОГО ПРОИЗВОДСТВА, ВЫПОЛНЕННЫХ РАБОТ И УСЛУГ

БУРЯТСТАТ

январь – июнь 2024 г. в % к январю – июню 2023 г.



124,7

Промышленное производство



108,9

Добыча полезных ископаемых



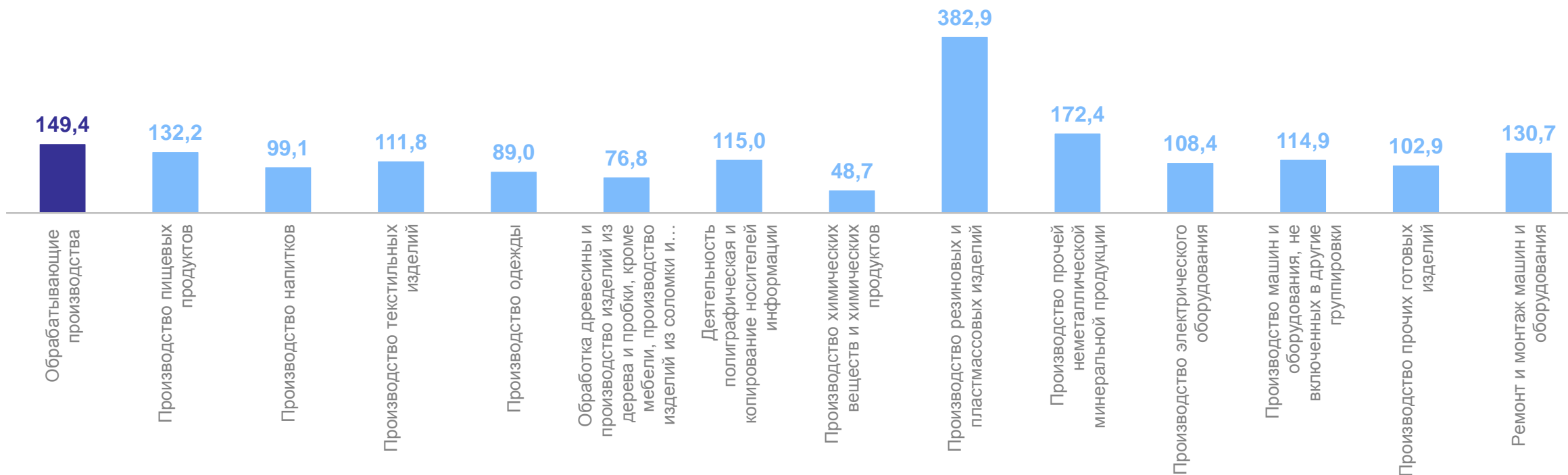
110,5

Обеспечение электрической энергией, газом и паром; кондиционирование воздуха



96,4

Водоснабжение; водоотведение, организация сбора и утилизации отходов, деятельность по ликвидации загрязнения

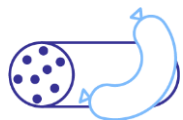


3

**Производство отдельных видов
промышленной продукции**

ПРОИЗВОДСТВО ОТДЕЛЬНЫХ ВИДОВ ПРОДУКЦИИ

БУРЯТСТАТ



Изделия колбасные, включая изделия колбасные для детского питания, тонн



101,8 % ↑



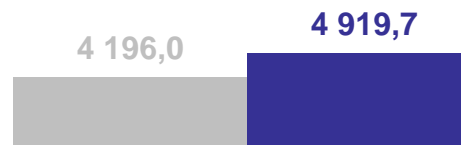
Масло сливочное и пасты масляные, тонн



102,1 % ↑



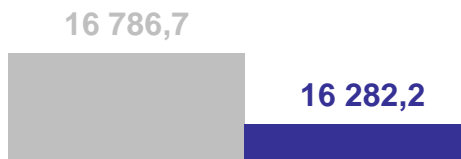
Кондитерские изделия, тонн



117,2 % ↑



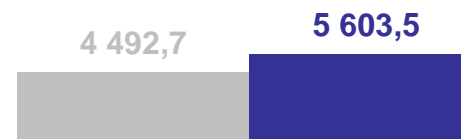
Изделия хлебобулочные недлительного хранения, тонн



97,0 % ↓



Полуфабрикаты мясные, мясосодержащие, охлажденные, замороженные, тонн



124,7 % ↑

● январь – июнь 2023 г. ● январь – июнь 2024 г.

ПРОИЗВОДСТВО ОТДЕЛЬНЫХ ВИДОВ ПРОДУКЦИИ

БУРЯТСТАТ




Уголь каменный и бурый, тыс. тонн



107,8 % ↑



Лесоматериалы, продольно распиленные или расколотые, разделенные на слои или лущенные, толщиной более 6 мм; деревянные железнодорожные или трамвайные шпалы, непропитанные, тыс. куб. м



88,7 % ↓



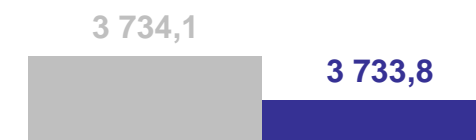
Гранулы, крошка и порошок; галька, гравий, тыс. куб. м



97,9 % ↓



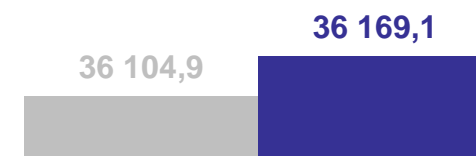
Пар и горячая вода, тыс. Гкалл



100,0 % ↑



Услуги полиграфические и услуги, связанные с печатанием, тыс. руб.



100,2 % ↑

● январь – июнь 2023 г. ● январь – июнь 2024 г.