



ФЕДЕРАЛЬНАЯ СЛУЖБА
ГОСУДАРСТВЕННОЙ СТАТИСТИКИ

Оперативные данные по индексу промышленного производства по регионам Дальневосточного федерального округа



за декабрь 2022 года



ФЕДЕРАЛЬНАЯ СЛУЖБА
ГОСУДАРСТВЕННОЙ СТАТИСТИКИ

Оперативные данные по ИПП по регионам ДФО

за декабрь 2022 года

- 01 ИНДЕКС ПРОМЫШЛЕННОГО ПРОИЗВОДСТВА
- 02 ДОБЫЧА ПОЛЕЗНЫХ ИСКОПАЕМЫХ
- 03 ОБРАБАТЫВАЮЩИЕ ПРОИЗВОДСТВА
- 04 ОБЕСПЕЧЕНИЕ ЭЛЕКТРИЧЕСКОЙ ЭНЕРГИЕЙ,
ГАЗОМ И ПАРОМ
- 05 ВОДОСНАБЖЕНИЕ, ВОДООТВЕДЕНИЕ,
УТИЛИЗАЦИЯ ОТХОДОВ

* Ежемесячные данные оперативной статистики





ПРОМЫШЛЕННОЕ ПРОИЗВОДСТВО

ДЕКАБРЬ 2022 г. В % К ДЕКАБРЮ 2021 г.

Регионы Дальневосточного федерального округа с наибольшими и наименьшими значениями



Российская Федерация

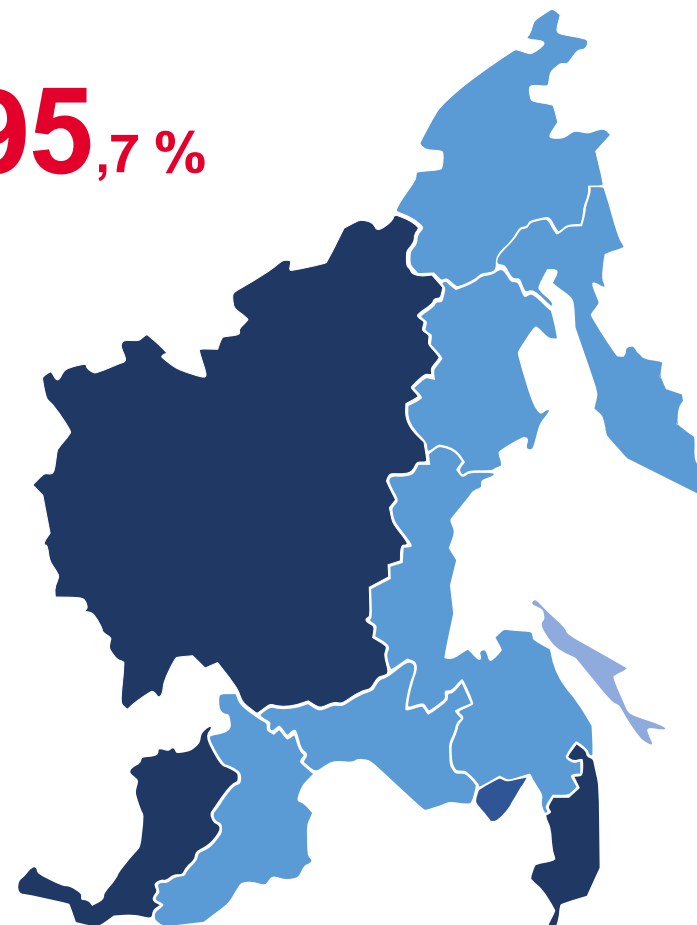
95,7 %

4 региона

значение индекса **больше**, чем по Федеральному округу

7 регионов

значение индекса **меньше**, чем по Федеральному округу



от 35,1 до 71,4

от 71,4 до 90,0

от 90,0 до 100,0

от 100,0 до 110,0

от 110,0 до 126,0





ДОБЫЧА ПОЛЕЗНЫХ ИСКОПАЕМЫХ

ДЕКАБРЬ 2022 г. В % К ДЕКАБРЮ 2021 г.

Регионы Дальневосточного федерального округа с наибольшими и наименьшими значениями



Российская Федерация

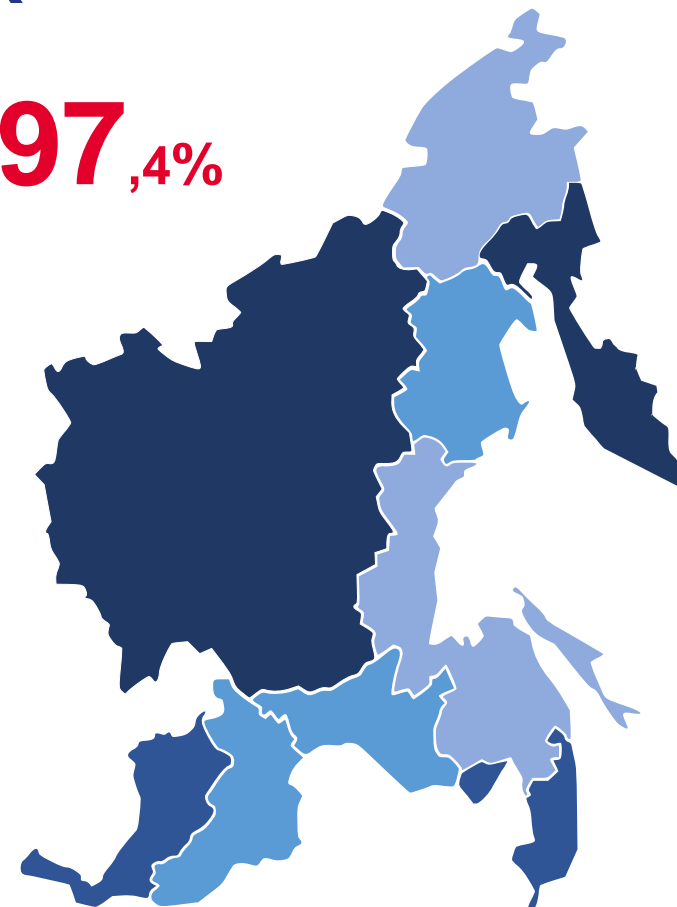
97,4%

7 регионов

значение индекса больше, чем по Федеральному округу

4 региона

значение индекса меньше, чем по Федеральному округу



от 35,1 до 71,4

от 71,4 до 90,0

от 90,0 до 100,0

от 100,0 до 110,0

от 110,0 до 179,9

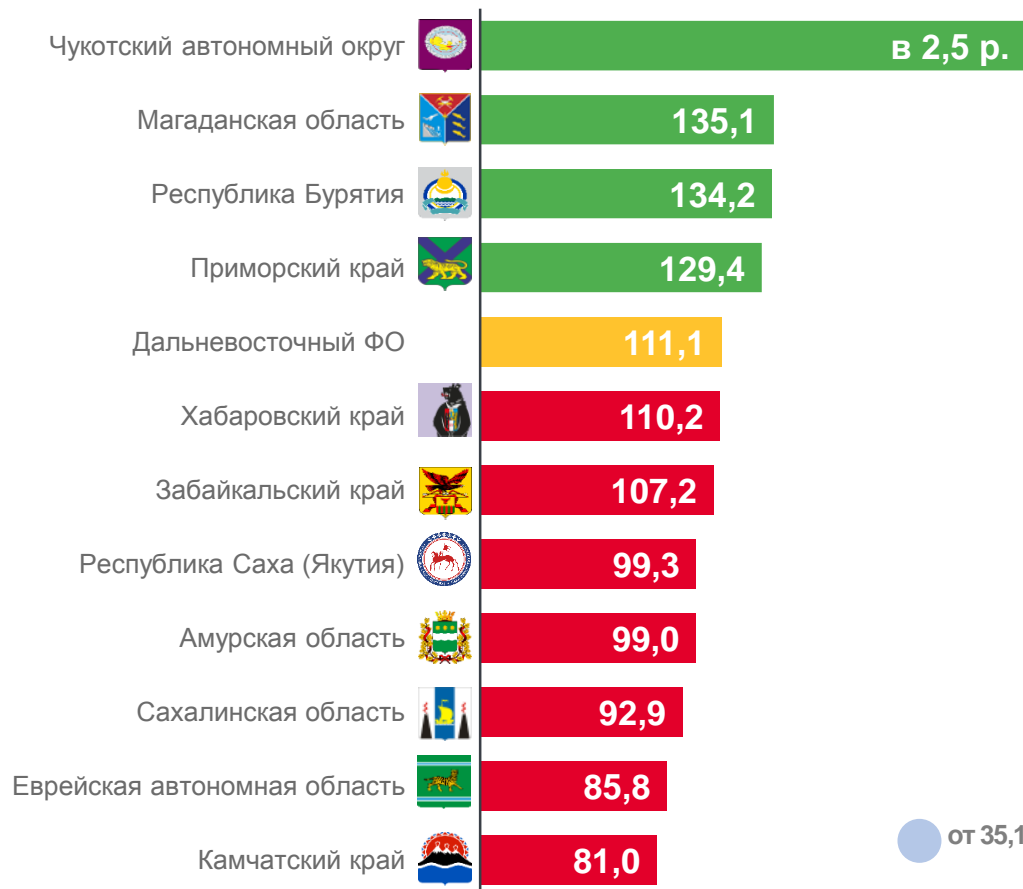




ОБРАБАТЫВАЮЩИЕ ПРОИЗВОДСТВА

ДЕКАБРЬ 2022 г. В % К ДЕКАБРЮ 2021 г.

Регионы Дальневосточного федерального округа с наибольшими и наименьшими значениями



Российская Федерация

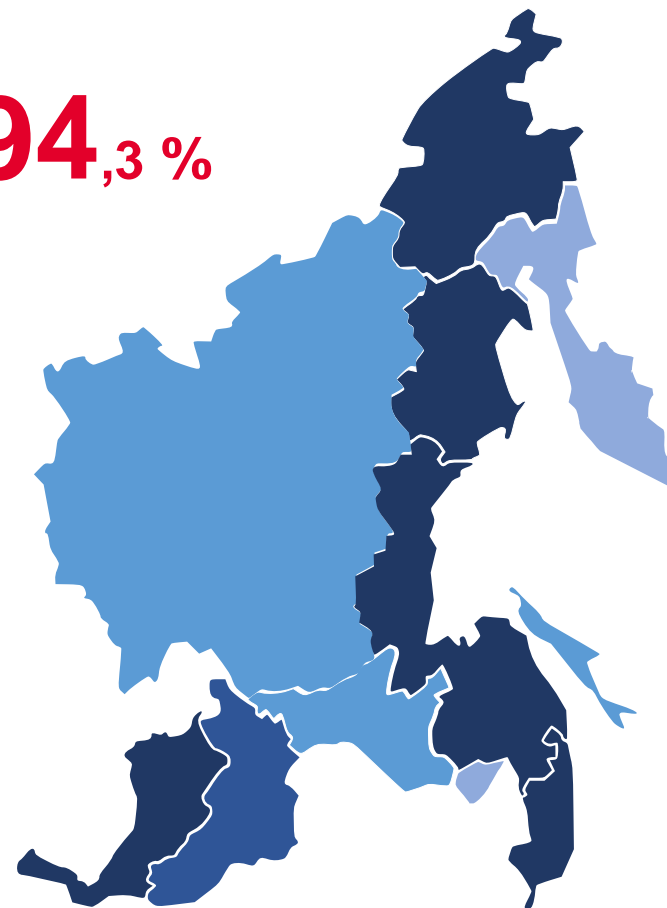
94,3 %

4 региона

значение индекса **больше**,
чем по Федеральному округу

7 регионов

значение индекса **меньше**,
чем по Федеральному округу



от 35,1 до 71,4


от 71,4 до 90,0

от 90,0 до 100,0

от 100,0 до 110,0

от 110,0 до 251,0





ОБЕСПЕЧЕНИЕ ЭЛЕКТРИЧЕСКОЙ ЭНЕРГИЕЙ, ГАЗОМ И ПАРОМ

ДЕКАБРЬ 2022 г. В % К ДЕКАБРЮ 2021 г.

Регионы Дальневосточного федерального округа с наибольшими и наименьшими значениями



Российская Федерация

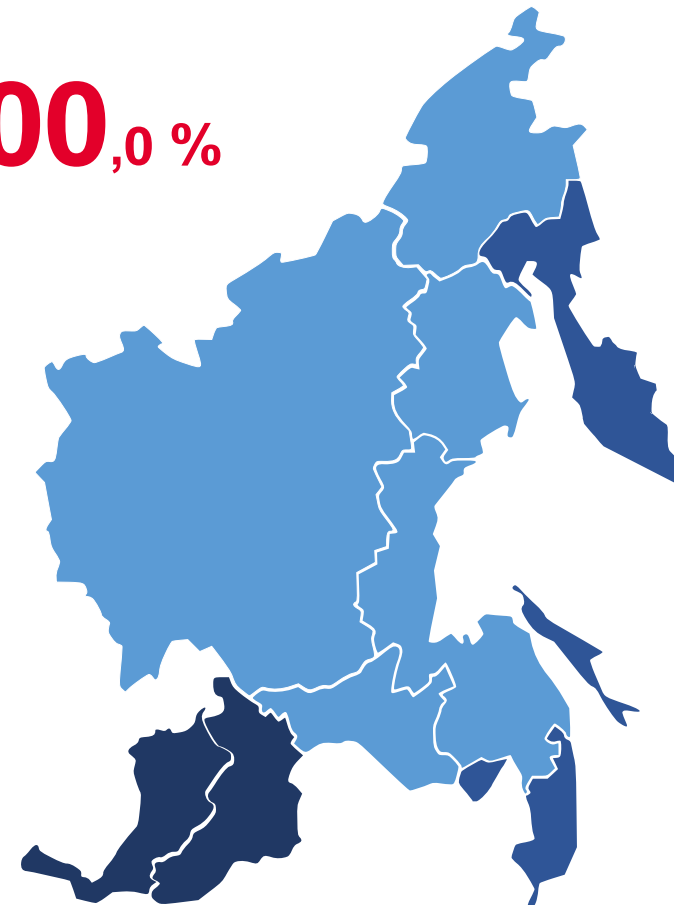
100,0 %

6 регионов

значение индекса **больше**, чем по Федеральному округу

5 регионов

значение индекса **меньше**, чем по Федеральному округу



от 35,1 до 71,4

от 71,4 до 90,0

от 90,0 до 100,0

от 100,0 до 110,0

от 110,0 до 179,9





ВОДОСНАБЖЕНИЕ, ВОДООТВЕДЕНИЕ, УТИЛИЗАЦИЯ ОТХОДОВ

ДЕКАБРЬ 2022 г. В % К ДЕКАБРЮ 2021 г.

Регионы Дальневосточного федерального округа с наибольшими и наименьшими значениями

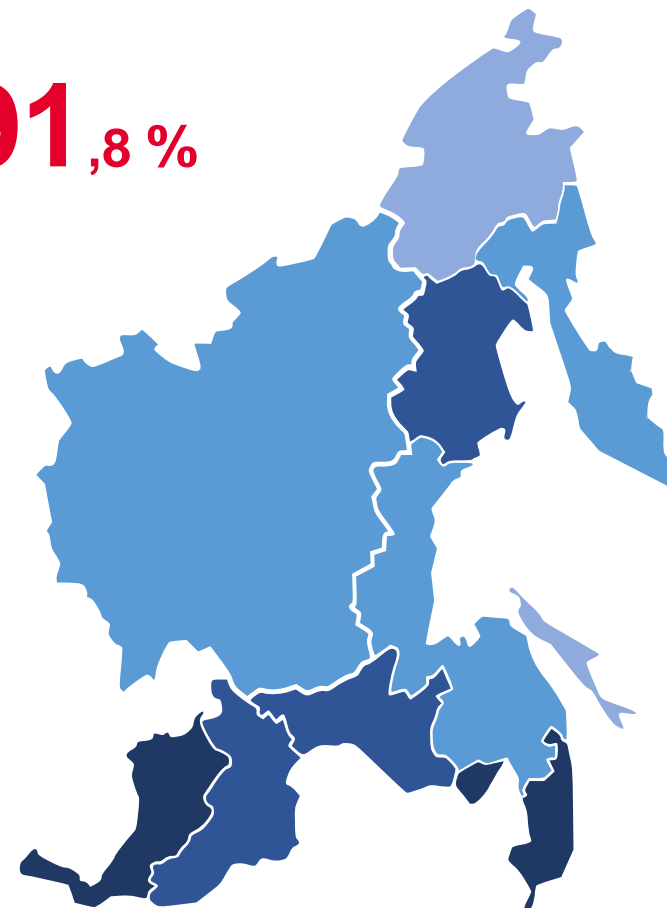


Российская Федерация

91,8 %

3 региона
значение индекса **больше**,
чем по Федеральному округу

8 регионов
значение индекса **меньше**,
чем по Федеральному округу



ИНДЕКС ПРОМЫШЛЕННОГО ПРОИЗВОДСТВА

по Республике Бурятия

ДЕКАБРЬ 2022 г. В % К ДЕКАБРЮ 2021 г.



▲ **125,5 %**

Промышленное производство



▲ **134,2 %**

Обработывающие производства



▲ **100,6 %**

Добыча полезных ископаемых



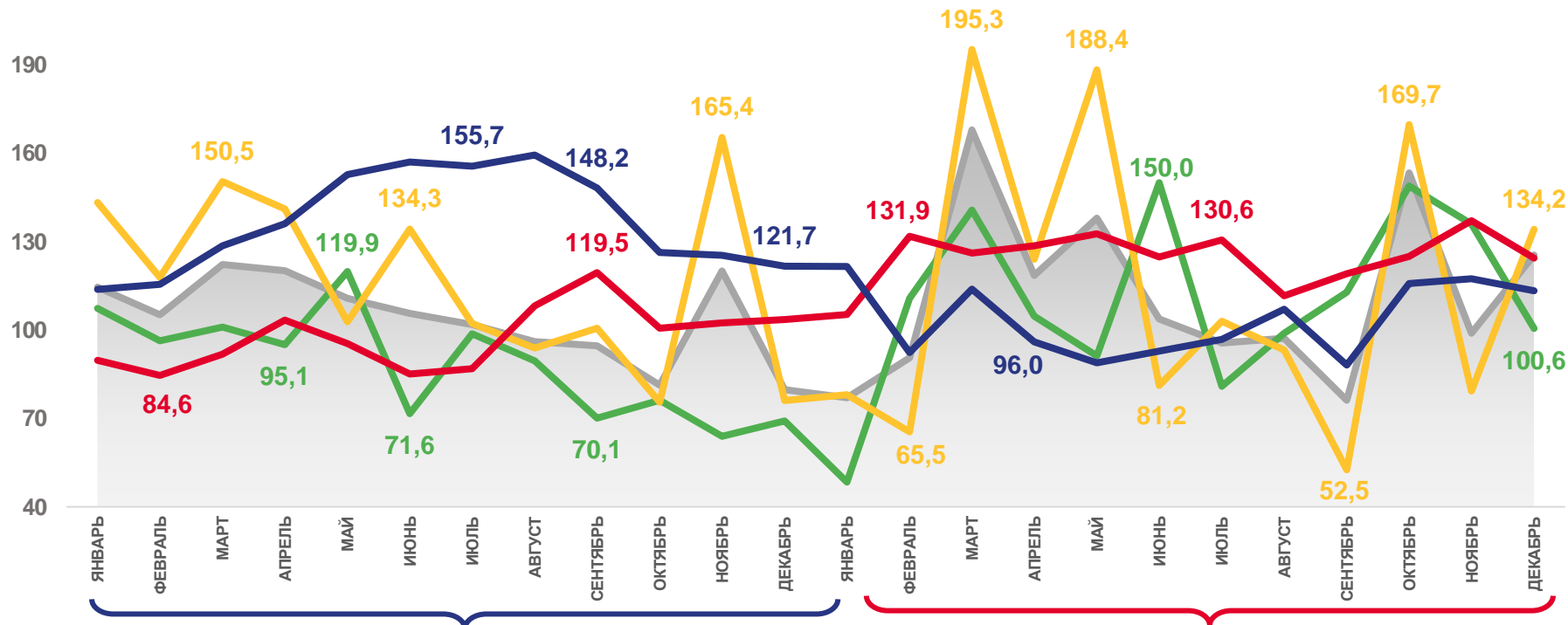
▲ **124,4 %**

Обеспечение электрической энергией, газом и паром, кондиционирование воздуха



▲ **113,4 %**

Водоснабжение; водоотведение, организация сбора и утилизации отходов, деятельность по ликвидации загрязнений



2021

2022



Индекс промышленного производства



Обработывающие производства



Добыча полезных ископаемых



Обеспечение электрической энергией, газом и паром; кондиционирование воздуха



Водоснабжение; водоотведение, организация сбора и утилизации отходов, деятельность по ликвидации загрязнений





ИНДЕКСЫ ПРОИЗВОДСТВА ПО ОСНОВНЫМ ВИДАМ ОБРАБАТЫВАЮЩИХ ПРОИЗВОДСТВ по Республике Бурятия

ДЕКАБРЬ 2022 г. В % К ДЕКАБРЮ 2021 г.



▲ **134,2 %**

Обрабатывающие производства



▲ **146,0 %**

Производство прочих транспортных средств и оборудования



▲ **195,3 %**

Производство резиновых и пластмассовых изделий



▼ **97,7 %**

Производство напитков



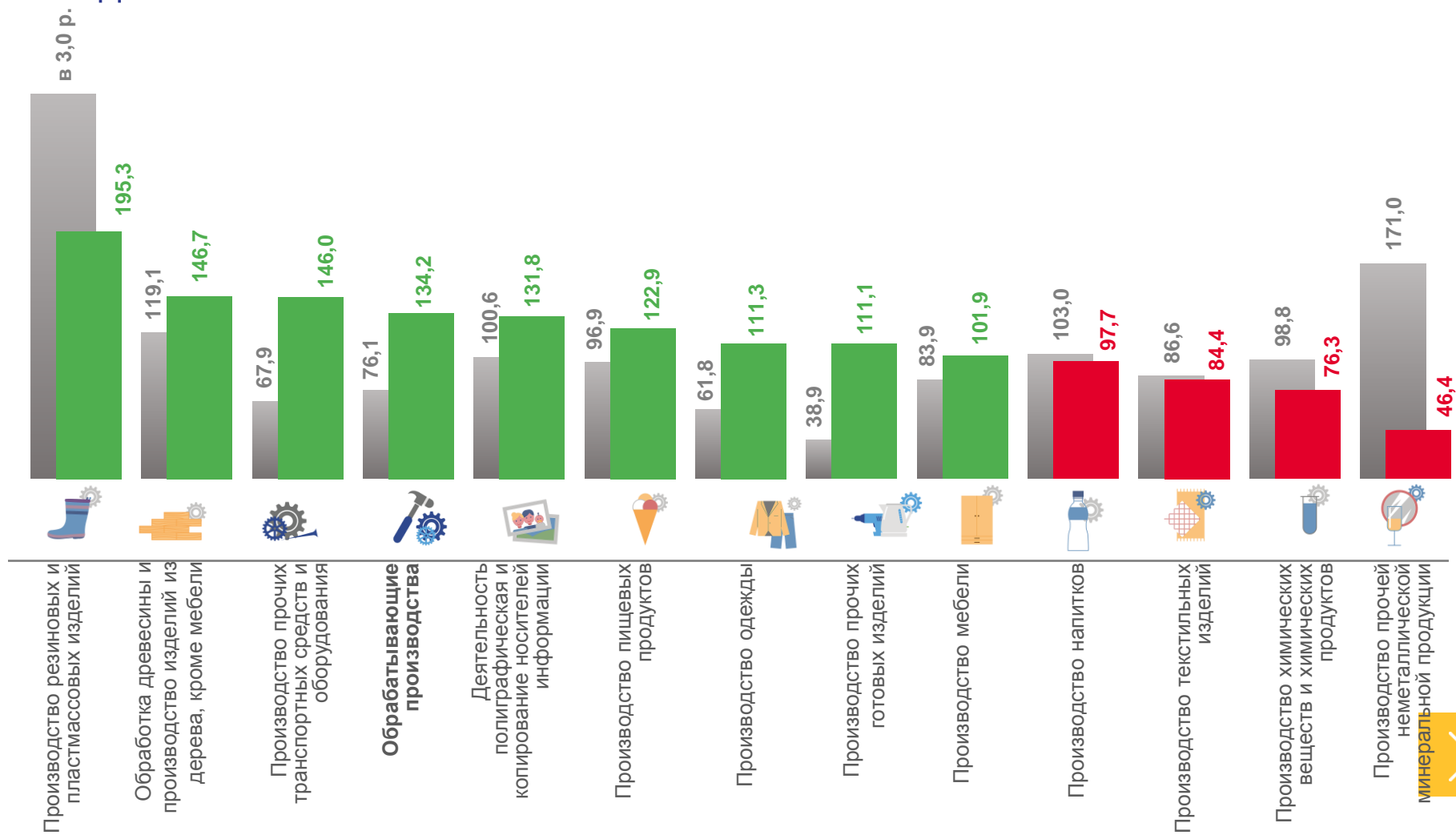
▼ **84,4 %**

Производство текстильных изделий



▲ **131,8 %**

Деятельность полиграфическая и копирование носителей информации



■ декабрь 2021 к декабрю 2020

■ декабрь 2022 к декабрю 2021



ПРОМЫШЛЕННОЕ ПРОИЗВОДСТВО

ДЕКАБРЬ 2022 г. В % К НОЯБРЮ 2022 г.

Регионы Дальневосточного федерального округа с наибольшими и наименьшими значениями



Российская Федерация

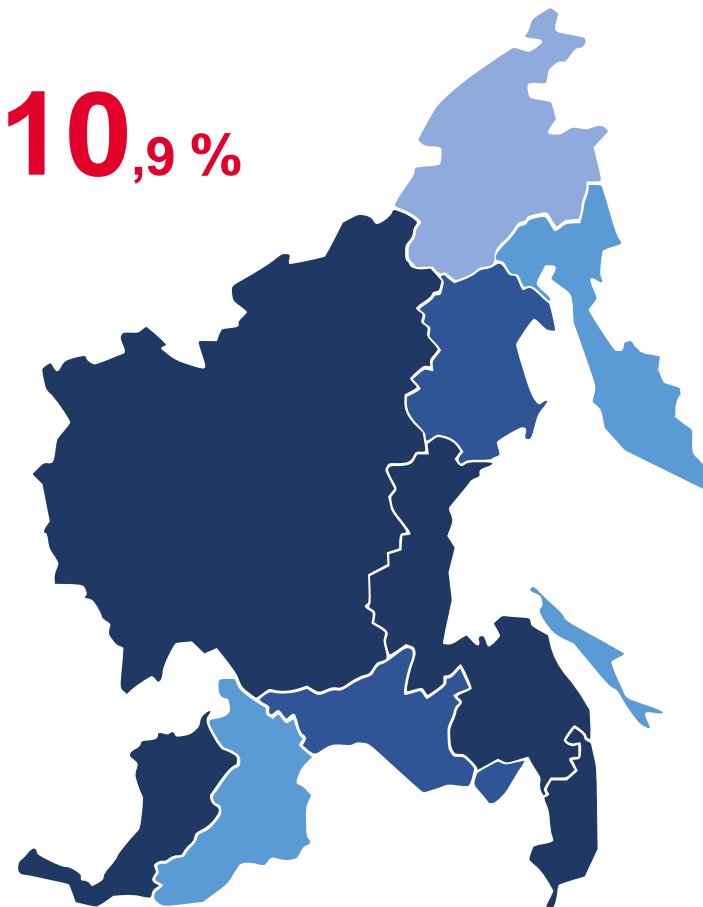
110,9 %

4 региона

значение индекса **больше**, чем по Федеральному округу

7 регионов

значение индекса **меньше**, чем по Федеральному округу





ИНДЕКС ПРОМЫШЛЕННОГО ПРОИЗВОДСТВА по Республике Бурятия

ДЕКАБРЬ 2022 г. В % К НОЯБРЮ 2022 г.



▲ **123,7 %**

Промышленное производство



▲ **154,8 %**

Обрабатывающие производства



▼ **76,3 %**

Добыча полезных ископаемых



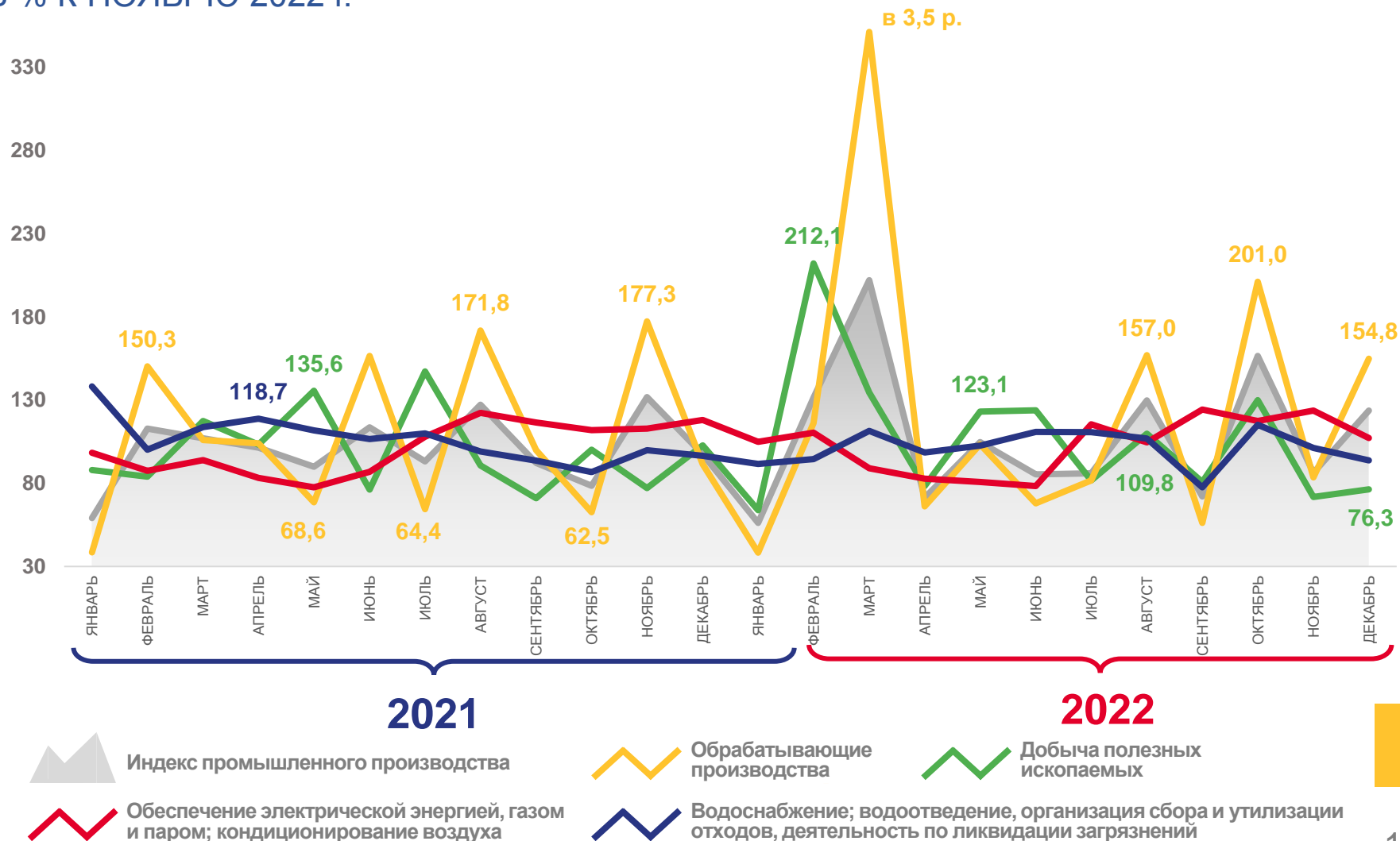
▲ **107,1 %**

Обеспечение электрической энергией,
газом и паром, кондиционирование воздуха



▼ **93,7 %**

Водоснабжение; водоотведение,
организация сбора и утилизации отходов,
деятельность по ликвидации загрязнений





ИНДЕКСЫ ПРОИЗВОДСТВА ПО ОСНОВНЫМ ВИДАМ ОБРАБАТЫВАЮЩИХ ПРОИЗВОДСТВ по Республике Бурятия

ДЕКАБРЬ 2022 г. В % К НОЯБРЮ 2022 г.



▲ 154,8%

Обрабатывающие производства



▲ в 2,1 р.

Производство прочих транспортных средств и оборудования



▲ 154,1 %

Производство текстильных изделий



▲ 117,3 %

Производство химических веществ и химических продуктов



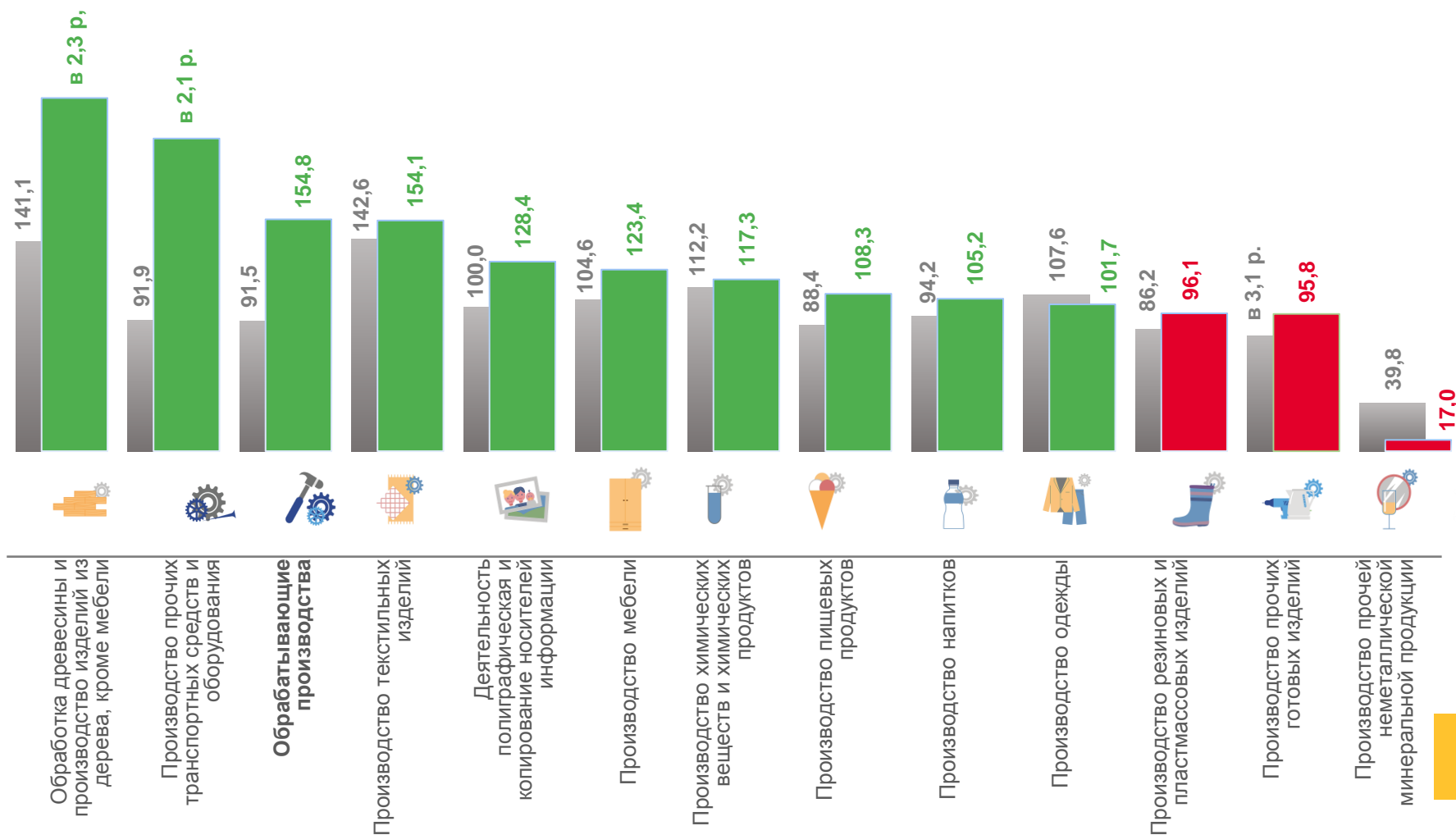
▲ 105,2 %

Производство напитков



▲ в 2,3 р.

Обработка древесины и производство изделий из дерева, кроме мебели



■ декабрь 2021 к ноябрю 2021

■ декабрь 2022 к ноябрю 2022

