



ФЕДЕРАЛЬНАЯ СЛУЖБА
ГОСУДАРСТВЕННОЙ СТАТИСТИКИ

Оперативные данные по индексу промышленного производства по регионам Дальневосточного федерального округа



за февраль 2023 года



ФЕДЕРАЛЬНАЯ СЛУЖБА
ГОСУДАРСТВЕННОЙ СТАТИСТИКИ

Оперативные данные по ИПП по регионам ДФО

за февраль 2023 года

- 01 ИНДЕКС ПРОМЫШЛЕННОГО ПРОИЗВОДСТВА
- 02 ДОБЫЧА ПОЛЕЗНЫХ ИСКОПАЕМЫХ
- 03 ОБРАБАТЫВАЮЩИЕ ПРОИЗВОДСТВА
- 04 ОБЕСПЕЧЕНИЕ ЭЛЕКТРИЧЕСКОЙ ЭНЕРГИЕЙ,
ГАЗОМ И ПАРОМ
- 05 ВОДОСНАБЖЕНИЕ, ВОДООТВЕДЕНИЕ,
УТИЛИЗАЦИЯ ОТХОДОВ

* Ежемесячные данные оперативной статистики





ПРОМЫШЛЕННОЕ ПРОИЗВОДСТВО

ФЕВРАЛЬ 2023 г. В % К ФЕВРАЛЮ 2022 г.

Регионы Дальневосточного федерального округа с наибольшими и наименьшими значениями



Российская Федерация

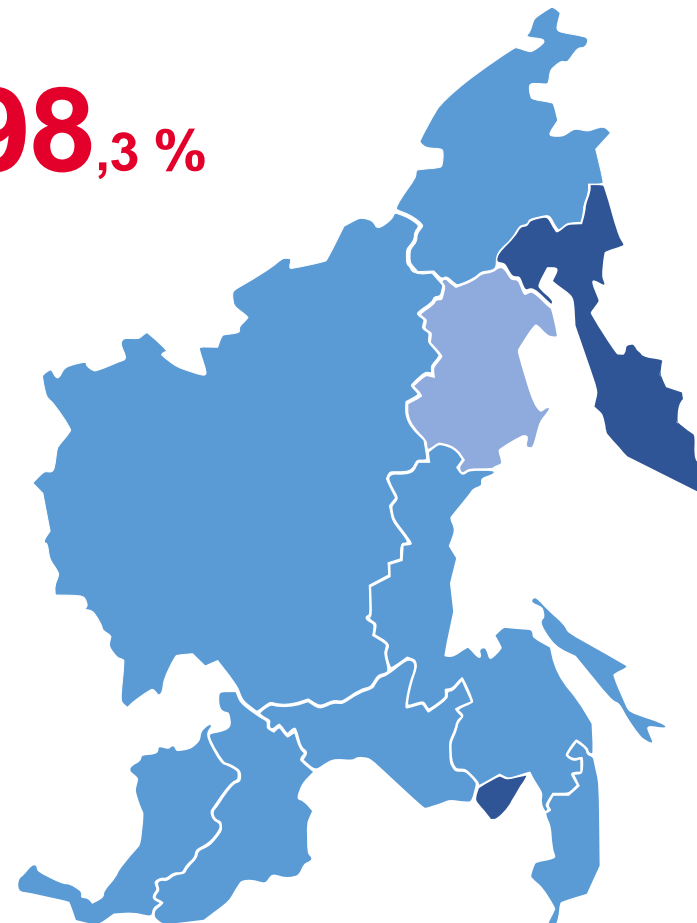
98,3 %

7 регионов

значение индекса **больше**, чем по Дальневосточному федеральному округу

4 региона

значение индекса **меньше**, чем по Дальневосточному федеральному округу





ДОБЫЧА ПОЛЕЗНЫХ ИСКОПАЕМЫХ

ФЕВРАЛЬ 2023 г. В % К ФЕВРАЛЮ 2022 г.

Регионы Дальневосточного федерального округа с наибольшими и наименьшими значениями



Российская Федерация

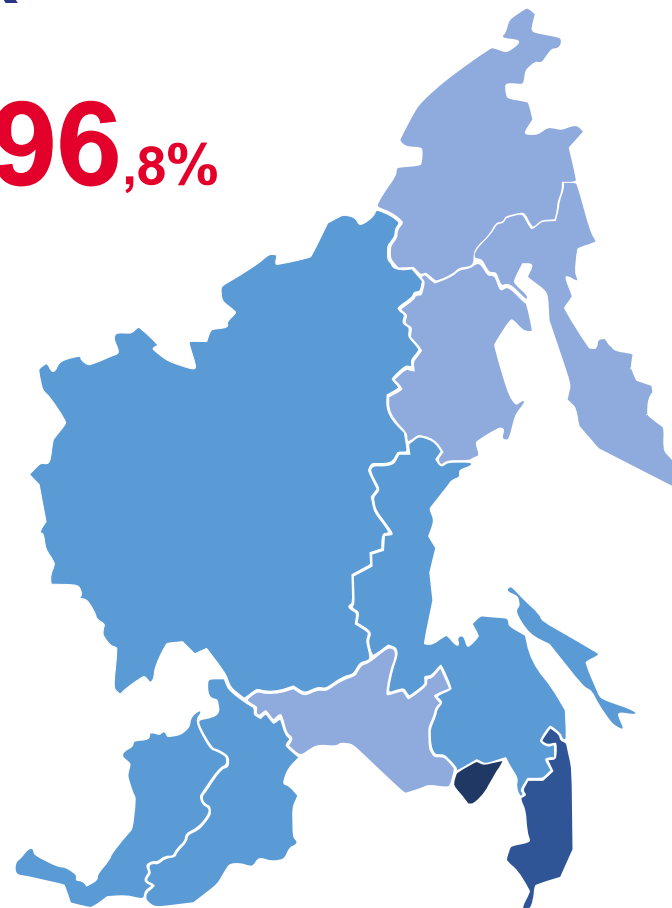
96,8%

6 регионов

значение индекса **больше**, чем по Дальневосточному федеральному округу

5 регионов

значение индекса **меньше**, чем по Дальневосточному федеральному округу



от 35,1 до 71,4

от 71,4 до 90,0

от 90,0 до 100,0

от 100,0 до 110,0

от 110,0 до 330,0





ОБРАБАТЫВАЮЩИЕ ПРОИЗВОДСТВА

ФЕВРАЛЬ 2023 г. В % К ФЕВРАЛЮ 2022 г.

Регионы Дальневосточного федерального округа с наибольшими и наименьшими значениями



Российская Федерация

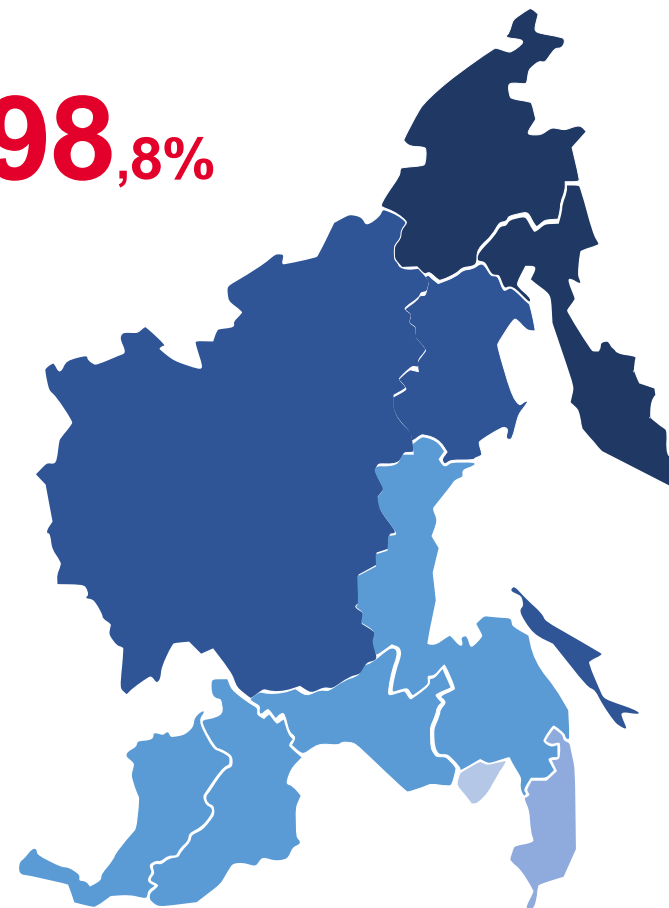
98,8%

6 регионов

значение индекса **больше**, чем по Дальневосточному федеральному округу

5 регионов

значение индекса **меньше**, чем по Дальневосточному федеральному округу



от 35,1 до 71,4

от 71,4 до 90,0

от 90,0 до 100,0

от 100,0 до 110,0

от 110,0 до 251,0





ОБЕСПЕЧЕНИЕ ЭЛЕКТРИЧЕСКОЙ ЭНЕРГИЕЙ, ГАЗОМ И ПАРОМ

ФЕВРАЛЬ 2023 г. В % К ФЕВРАЛЮ 2022 г.

Регионы Дальневосточного федерального округа с наибольшими и наименьшими значениями



Российская Федерация

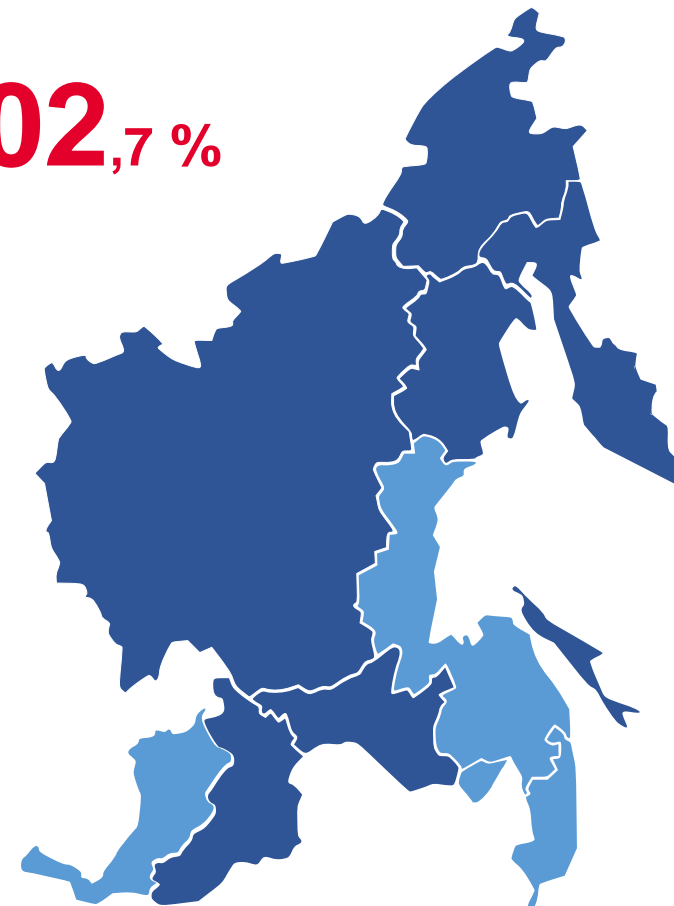
102,7 %

6 регионов

значение индекса **больше**, чем по Дальневосточному федеральному округу

5 регионов

значение индекса **меньше**, чем по Дальневосточному федеральному округу



от 35,1 до 71,4

от 71,4 до 90,0

от 90,0 до 100,0

от 100,0 до 110,0

от 110,0 до 179,9





ВОДОСНАБЖЕНИЕ, ВОДООТВЕДЕНИЕ, УТИЛИЗАЦИЯ ОТХОДОВ

ФЕВРАЛЬ 2023 г. В % К ФЕВРАЛЮ 2022 г.

Регионы Дальневосточного федерального округа с наибольшими и наименьшими значениями



Российская Федерация

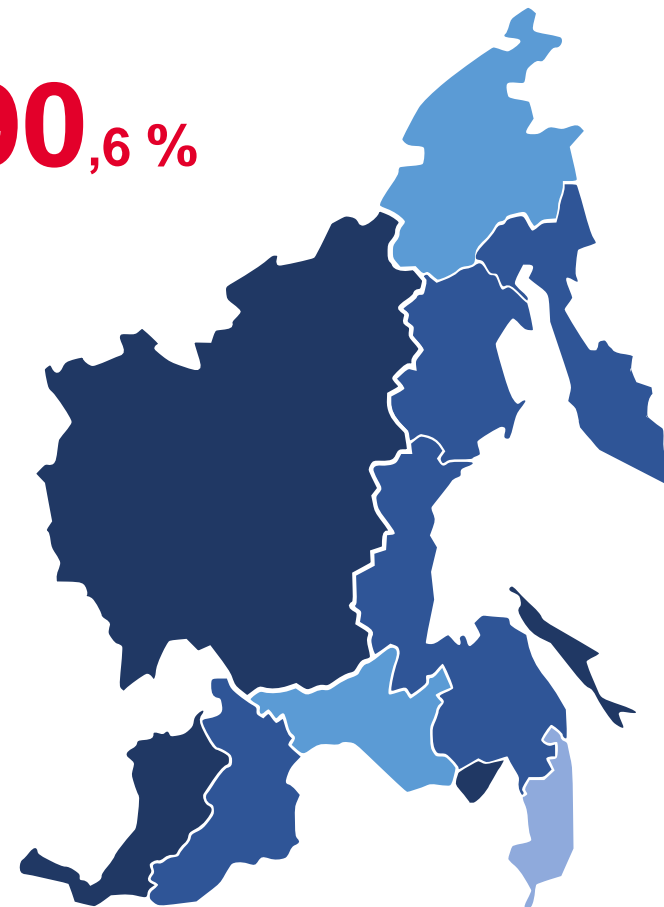
90,6 %

4 региона

значение индекса больше, чем по Дальневосточному федеральному округу

7 регионов

значение индекса меньше, чем по Дальневосточному федеральному округу



от 35,1 до 71,4

от 71,4 до 90,0

от 90,0 до 100,0

от 100,0 до 110,0

от 110,0 до 179,9



ИНДЕКС ПРОМЫШЛЕННОГО ПРОИЗВОДСТВА

по Республике Бурятия

ФЕВРАЛЬ 2023 г. В % К ФЕВРАЛЮ 2022 г.



▼ **98,3 %**

Промышленное производство



▼ **97,0 %**

Обработывающие производства



▼ **95,1 %**

Добыча полезных ископаемых



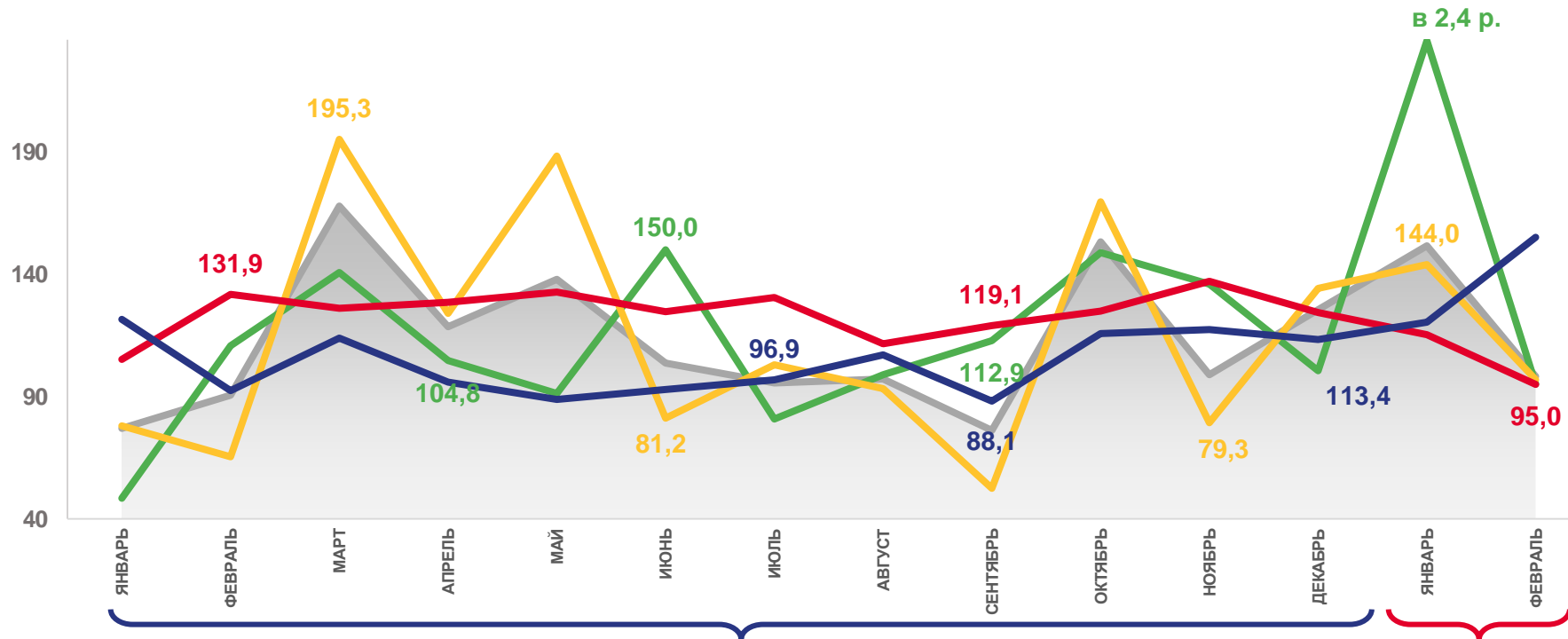
▼ **95,0 %**

Обеспечение электрической энергией, газом и паром, кондиционирование воздуха



▲ **155,2 %**

Водоснабжение; водоотведение, организация сбора и утилизации отходов, деятельность по ликвидации загрязнений





ИНДЕКСЫ ПРОИЗВОДСТВА ПО ОСНОВНЫМ ВИДАМ ОБРАБАТЫВАЮЩИХ ПРОИЗВОДСТВ по Республике Бурятия

ФЕВРАЛЬ 2023 г. В % К ФЕВРАЛЮ 2022 г.



▼ **97,0 %**

Обрабатывающие производства



▼ **61,7 %**

Производство прочих транспортных средств и оборудования



▲ **в 2,1 р.**

Производство резиновых и пластмассовых изделий



▼ **82,6 %**

Производство напитков



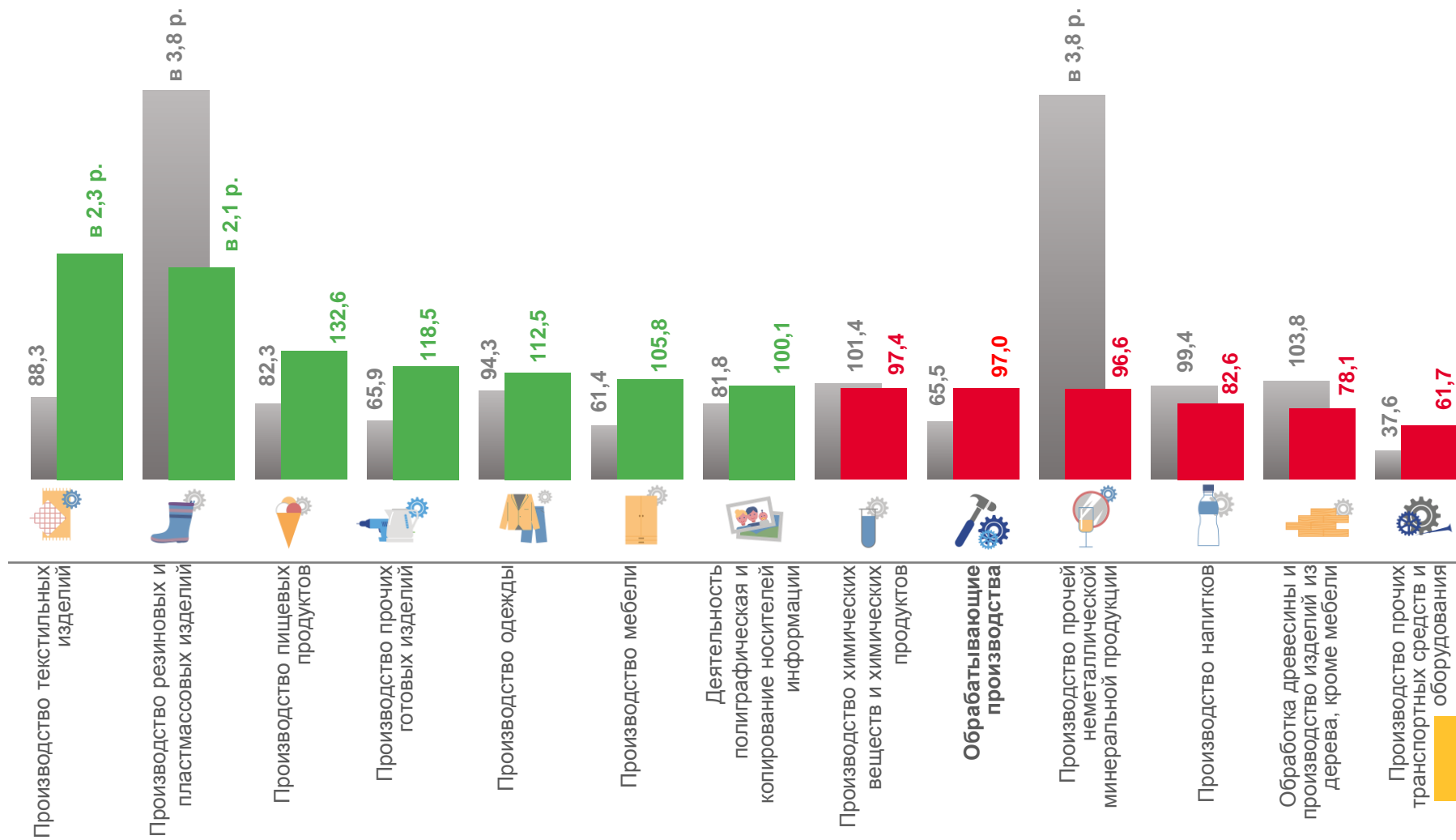
▲ **в 2,3 р.**

Производство текстильных изделий



▲ **100,1 %**

Деятельность полиграфическая и копирование носителей информации





ПРОМЫШЛЕННОЕ ПРОИЗВОДСТВО

ФЕВРАЛЬ 2023 г. В % К ЯНВАРЮ 2023 г.

Регионы Дальневосточного федерального округа с наибольшими и наименьшими значениями



Российская Федерация

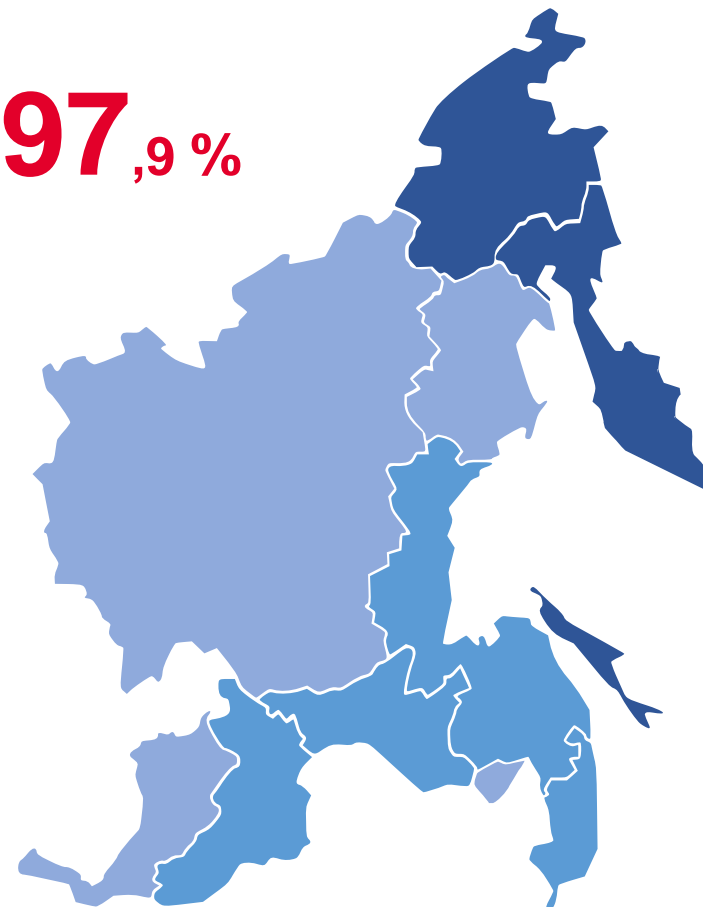
97,9 %

4 региона

значение индекса **больше**, чем по Дальневосточному федеральному округу

7 регионов

значение индекса **меньше**, чем по Дальневосточному федеральному округу





ИНДЕКС ПРОМЫШЛЕННОГО ПРОИЗВОДСТВА по Республике Бурятия

ФЕВРАЛЬ 2023 г. В % К ЯНВАРЮ 2023 г.



▼ **90,0 %**

Промышленное производство



▼ **90,2 %**

Обрабатывающие производства



▼ **85,4 %**

Добыча полезных ископаемых



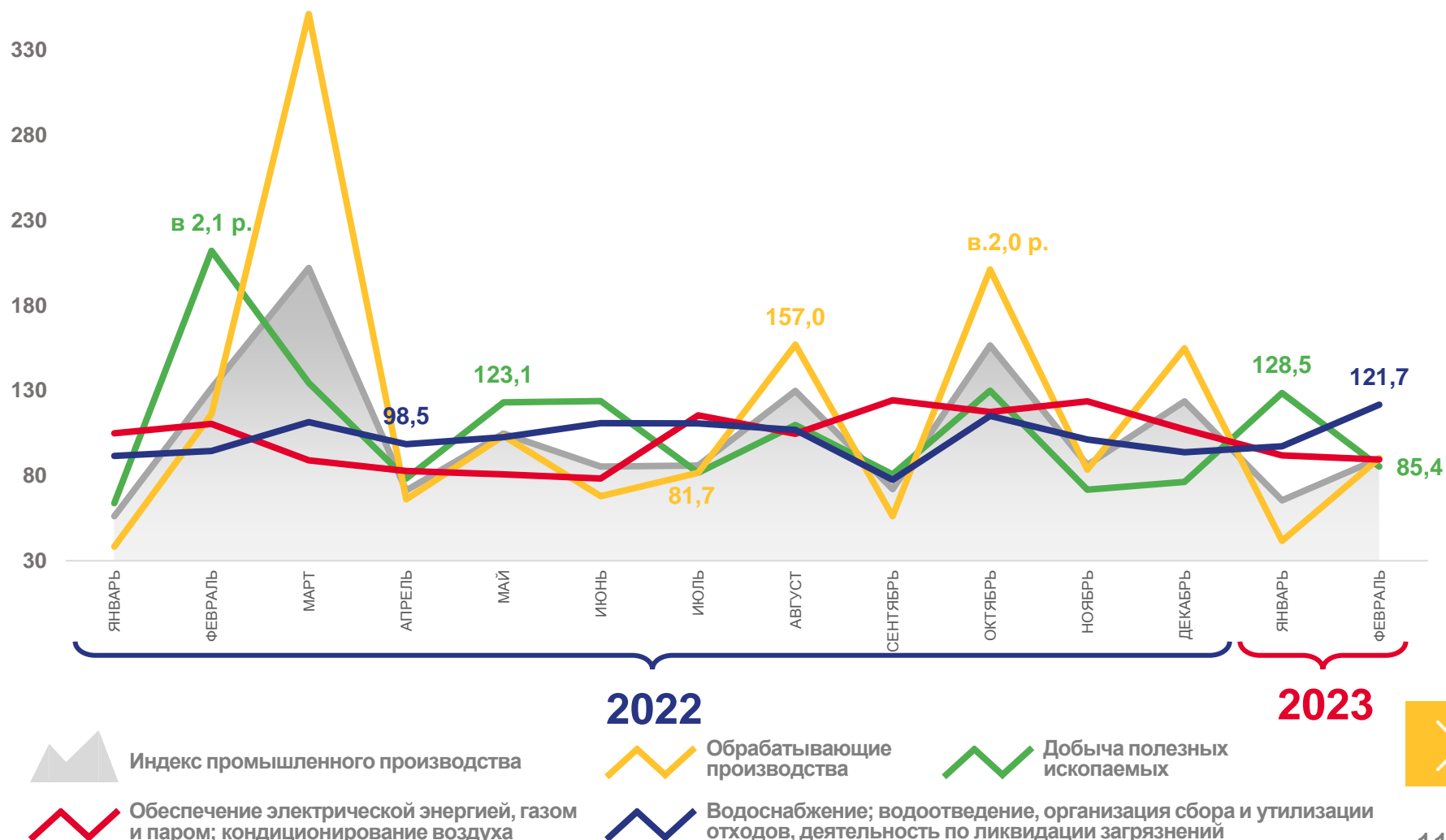
▼ **89,5 %**

Обеспечение электрической энергией,
газом и паром, кондиционирование воздуха



▲ **121,7 %**

Водоснабжение; водоотведение,
организация сбора и утилизации отходов,
деятельность по ликвидации загрязнений





ИНДЕКСЫ ПРОИЗВОДСТВА ПО ОСНОВНЫМ ВИДАМ ОБРАБАТЫВАЮЩИХ ПРОИЗВОДСТВ по Республике Бурятия

ФЕВРАЛЬ 2023 г. В % К ЯНВАРЮ 2023 г.

90,2 %

Обрабатывающие производства

34,0 %

Производство прочих транспортных средств и оборудования

106,3 %

Производство текстильных изделий

98,6 %

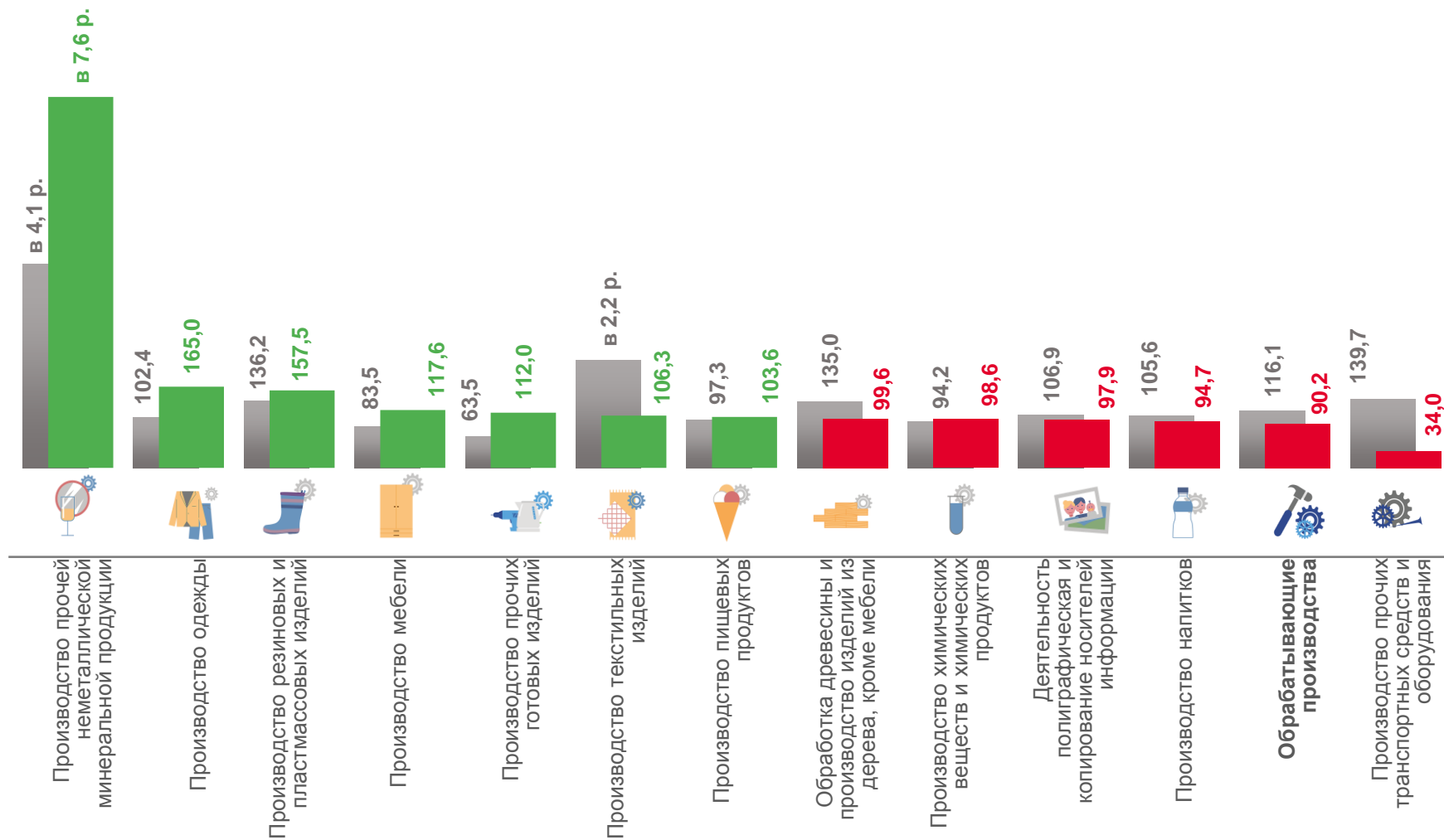
Производство химических веществ и химических продуктов

94,7 %

Производство напитков

99,6 %

Обработка древесины и производство изделий из дерева, кроме мебели



■ февраль 2022 к январю 2022

■ февраль 2023 к январю 2023

