



ФЕДЕРАЛЬНАЯ СЛУЖБА
ГОСУДАРСТВЕННОЙ СТАТИСТИКИ

Оперативные данные по индексу промышленного производства по регионам Дальневосточного федерального округа



за март 2023 года



ФЕДЕРАЛЬНАЯ СЛУЖБА
ГОСУДАРСТВЕННОЙ СТАТИСТИКИ

Оперативные данные по ИПП по регионам ДФО

за март 2023 года

- 01 ИНДЕКС ПРОМЫШЛЕННОГО ПРОИЗВОДСТВА
- 02 ДОБЫЧА ПОЛЕЗНЫХ ИСКОПАЕМЫХ
- 03 ОБРАБАТЫВАЮЩИЕ ПРОИЗВОДСТВА
- 04 ОБЕСПЕЧЕНИЕ ЭЛЕКТРИЧЕСКОЙ ЭНЕРГИЕЙ,
ГАЗОМ И ПАРОМ
- 05 ВОДОСНАБЖЕНИЕ, ВОДООТВЕДЕНИЕ,
УТИЛИЗАЦИЯ ОТХОДОВ

* Ежемесячные данные оперативной статистики





ПРОМЫШЛЕННОЕ ПРОИЗВОДСТВО

МАРТ 2023 г. В % К МАРТУ 2022 г.

Регионы Дальневосточного федерального округа с наибольшими и наименьшими значениями



Российская Федерация

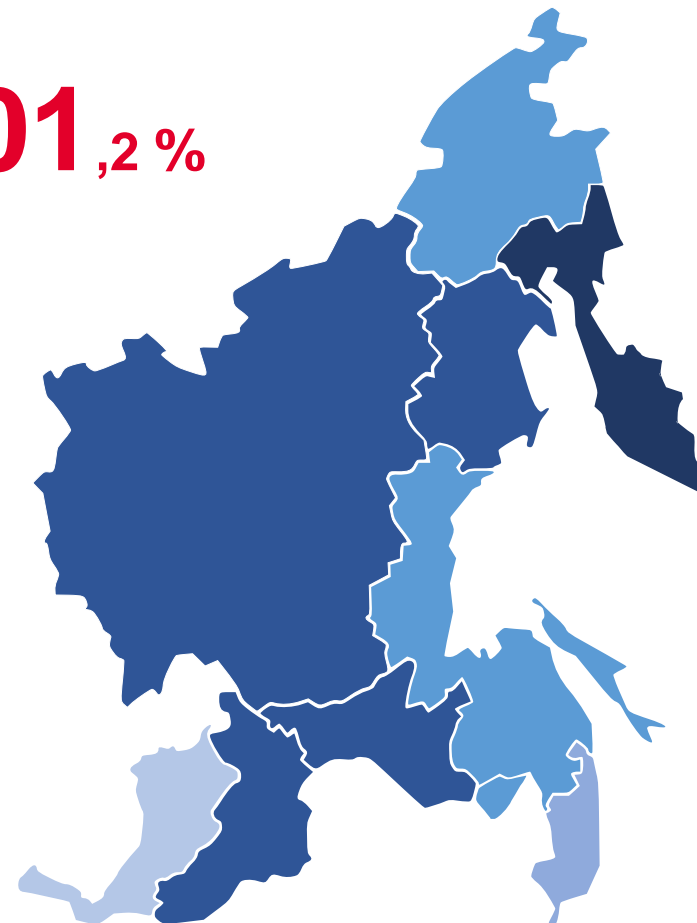
101,2 %

7 регионов

значение индекса **больше**, чем по Дальневосточному федеральному округу

4 региона

значение индекса **меньше**, чем по Дальневосточному федеральному округу



от 35,1 до 71,4

от 71,4 до 90,0

от 90,0 до 100,0

от 100,0 до 110,0

от 110,0 до 151,0





ДОБЫЧА ПОЛЕЗНЫХ ИСКОПАЕМЫХ

МАРТ 2023 г. В % К МАРТУ 2022 г.

Регионы Дальневосточного федерального округа с наибольшими и наименьшими значениями

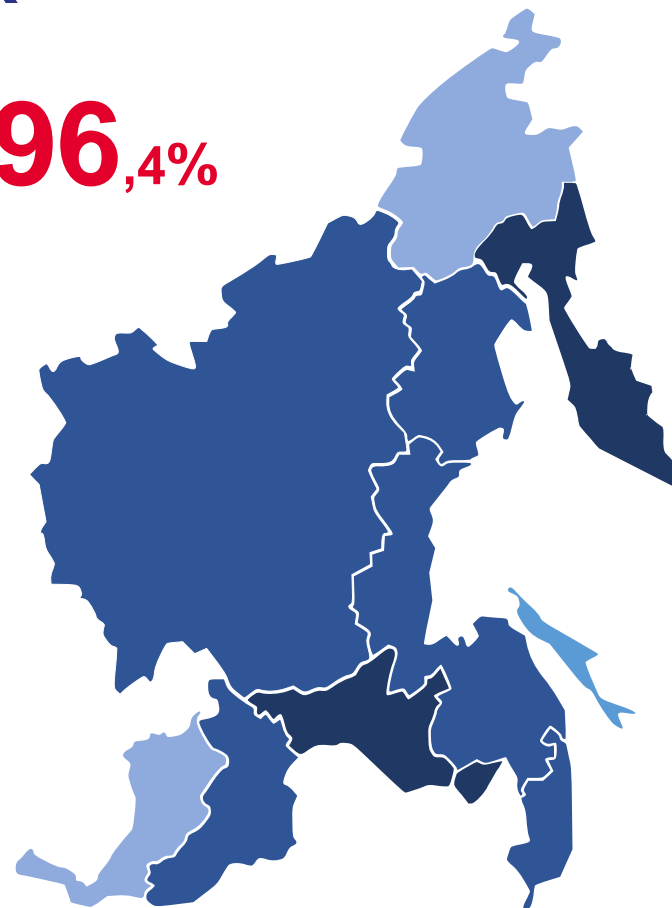


Российская Федерация

96,4%

6 регионов
значение индекса **больше**,
чем по Дальневосточному
федеральному округу

5 регионов
значение индекса **меньше**,
чем по Дальневосточному
федеральному округу



от 35,1 до 71,4

от 71,4 до 90,0

от 90,0 до 100,0

от 100,0 до 110,0

от 110,0 до 330,0





ОБРАБАТЫВАЮЩИЕ ПРОИЗВОДСТВА

МАРТ 2023 г. В % К МАРТУ 2022 г.

Регионы Дальневосточного федерального округа с наибольшими и наименьшими значениями



Российская Федерация

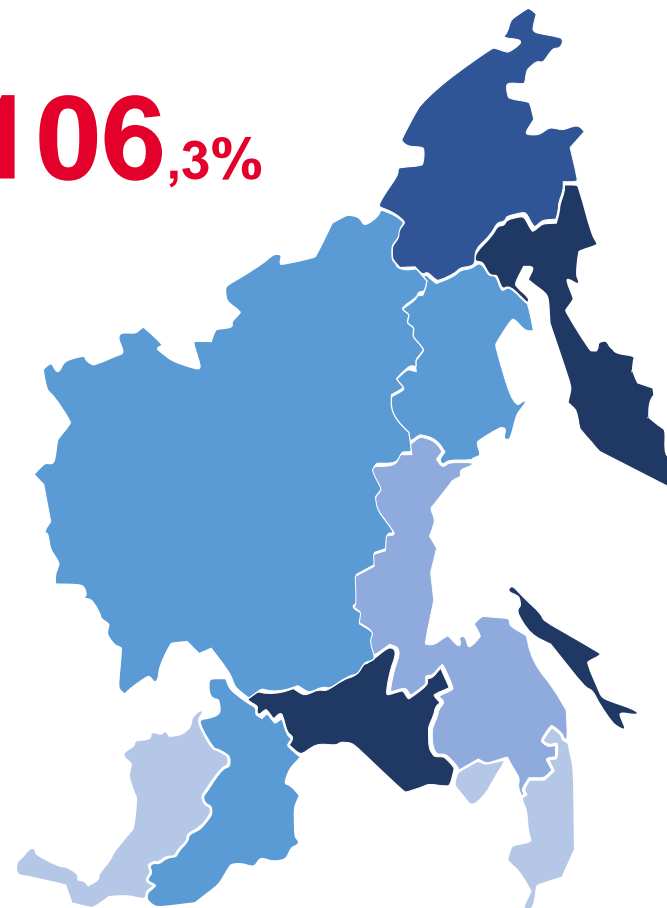
106,3%

8 регионов

значение индекса **больше**, чем по Дальневосточному федеральному округу

3 региона

значение индекса **меньше**, чем по Дальневосточному федеральному округу



от 35,1 до 71,4


от 71,4 до 90,0

от 90,0 до 100,0

от 100,0 до 110,0

от 110,0 до 251,0





ОБЕСПЕЧЕНИЕ ЭЛЕКТРИЧЕСКОЙ ЭНЕРГИЕЙ, ГАЗОМ И ПАРОМ

МАРТ 2023 г. В % К МАРТУ 2022 г.

Регионы Дальневосточного федерального округа с наибольшими и наименьшими значениями



Российская Федерация

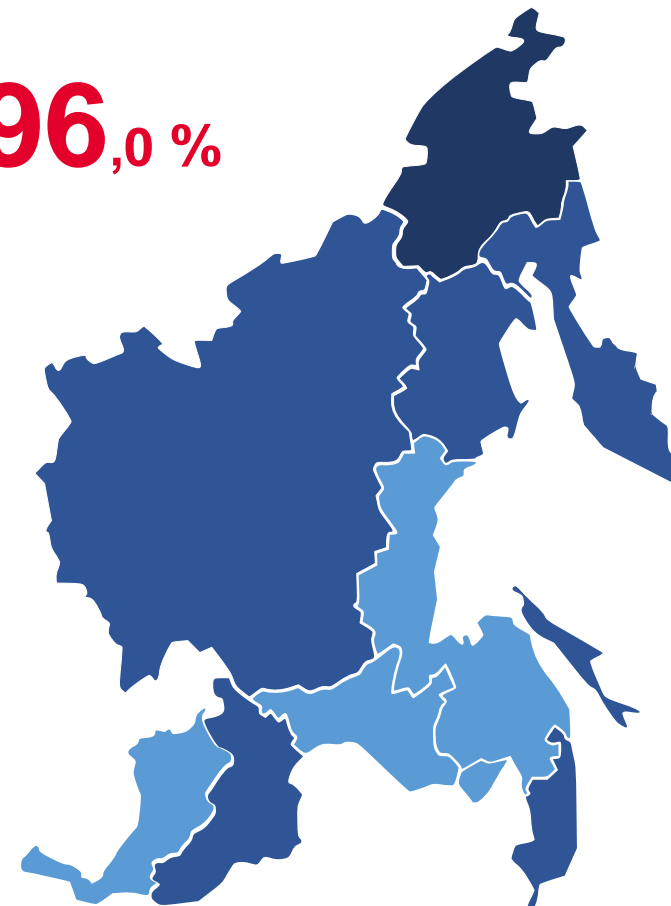
96,0 %

5 регионов

значение индекса **больше**, чем по Дальневосточному федеральному округу

6 регионов

значение индекса **меньше**, чем по Дальневосточному федеральному округу



от 35,1 до 71,4

от 71,4 до 90,0

от 90,0 до 100,0

от 100,0 до 110,0

от 110,0 до 179,9





ВОДОСНАБЖЕНИЕ, ВОДООТВЕДЕНИЕ, УТИЛИЗАЦИЯ ОТХОДОВ

МАРТ 2023 г. В % К МАРТУ 2022 г.

Регионы Дальневосточного федерального округа с наибольшими и наименьшими значениями

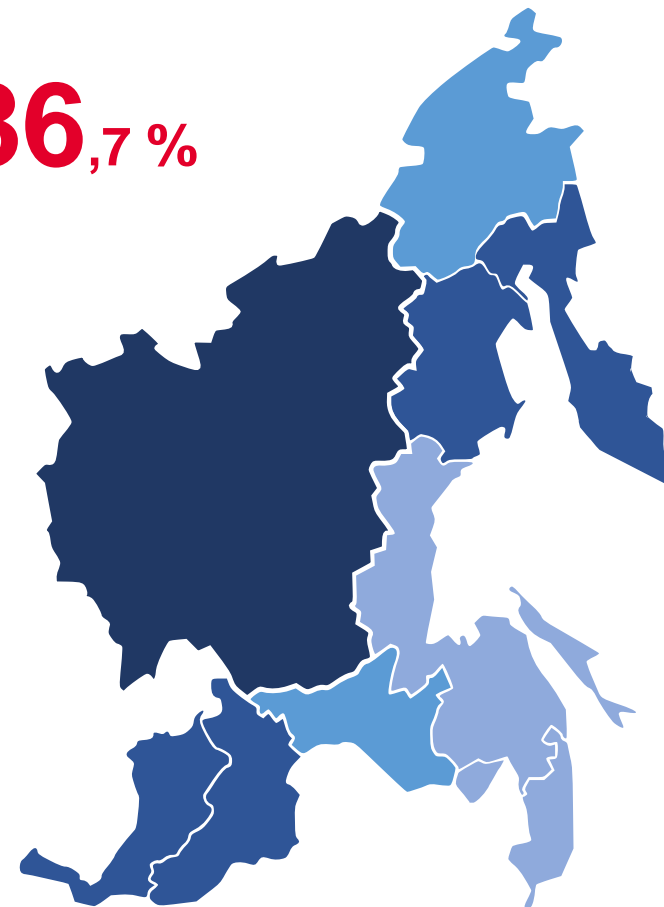


Российская Федерация

86,7 %

6 регионов
значение индекса **больше**,
чем по Дальневосточному
федеральному округу

5 регионов
значение индекса **меньше**,
чем по Дальневосточному
федеральному округу



ИНДЕКС ПРОМЫШЛЕННОГО ПРОИЗВОДСТВА по Республике Бурятия

МАРТ 2023 г. В % К МАРТУ 2022 г.



▼ **55,1 %**

Промышленное производство



▲ **109,5 %**

Водоснабжение; водоотведение, организация сбора и утилизации отходов, деятельность по ликвидации загрязнений



▼ **98,5 %**

Обеспечение электрической энергией, газом и паром, кондиционирование воздуха



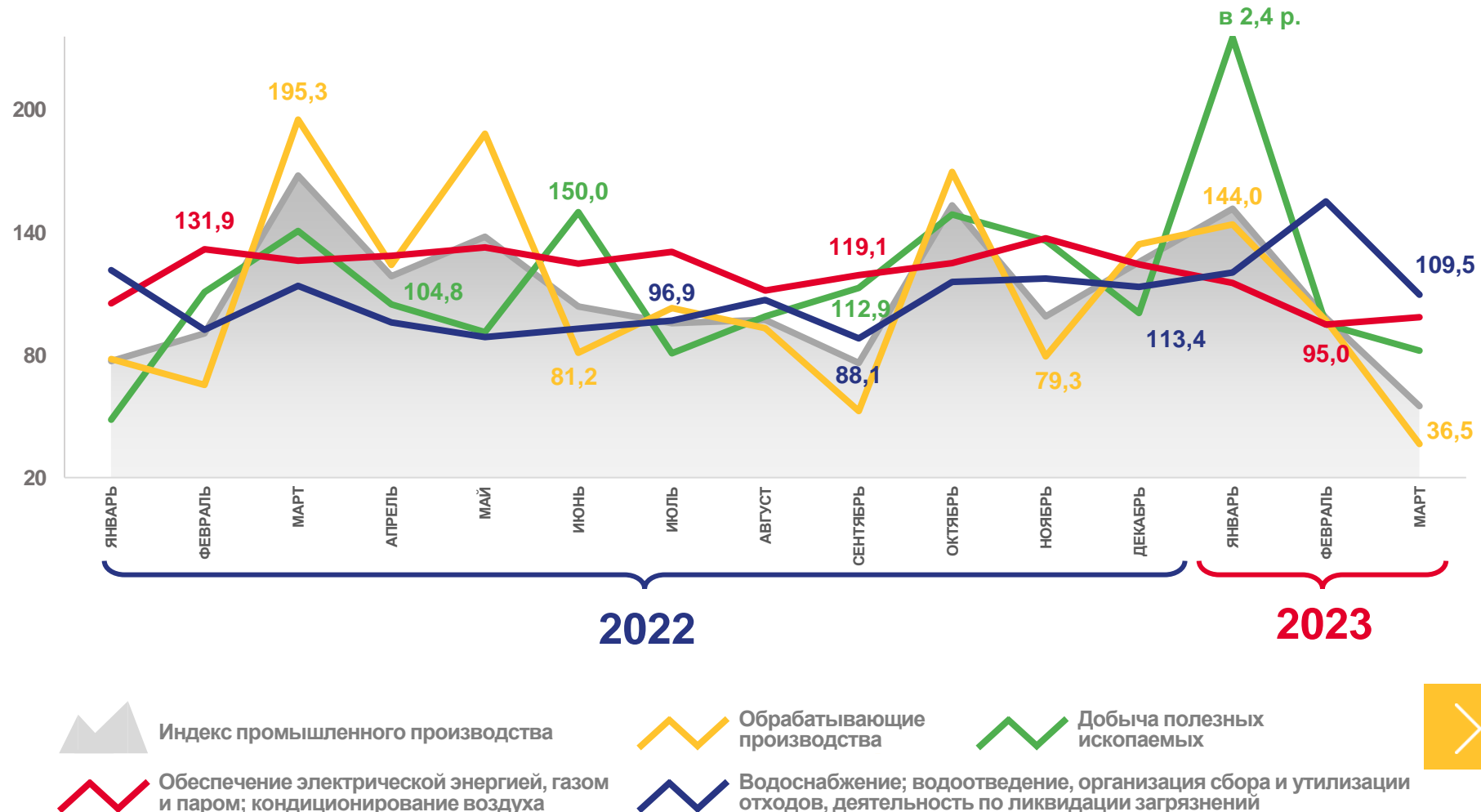
▼ **82,2 %**

Добыча полезных ископаемых



▼ **36,5 %**

Обработывающие производства



в 2,4 р.





ИНДЕКСЫ ПРОИЗВОДСТВА ПО ОСНОВНЫМ ВИДАМ ОБРАБАТЫВАЮЩИХ ПРОИЗВОДСТВ по Республике Бурятия

МАРТ 2023 г. В % К МАРТУ 2022 г.



▼ **36,5 %**

Обрабатывающие производства



▲ **116,2 %**

Производство резиновых и пластмассовых изделий



▲ **115,2 %**

Производство пищевых продуктов



▲ **114,2 %**

Производство одежды



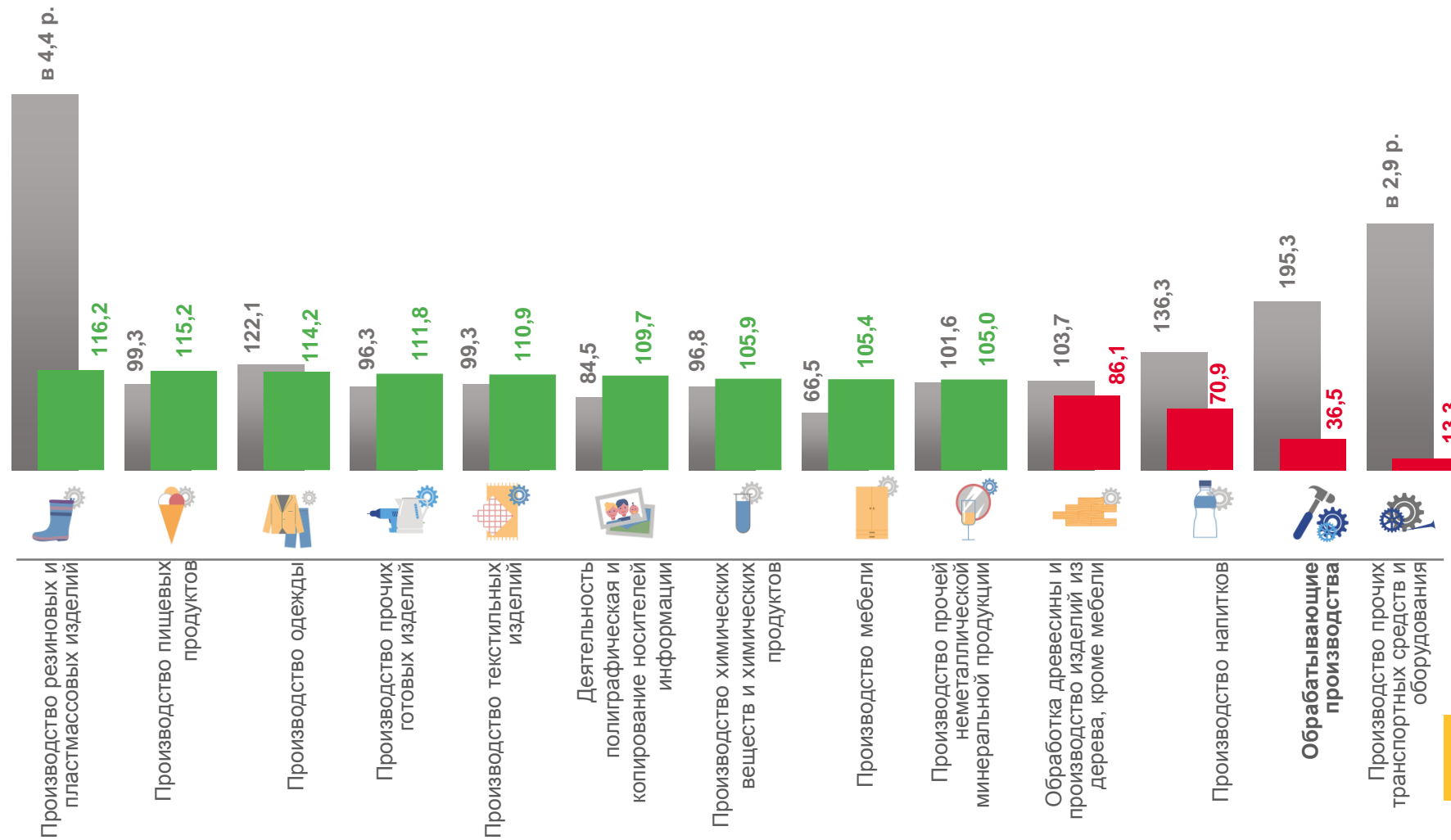
▼ **70,9 %**

Производство напитков



▼ **13,3 %**

Производство прочих транспортных средств и оборудования



■ март 2022 к марту 2021

■ март 2023 к марту 2022



ПРОМЫШЛЕННОЕ ПРОИЗВОДСТВО

МАРТ 2023 г. В % К ФЕВРАЛЮ 2023 г.

Регионы Дальневосточного федерального округа с наибольшими и наименьшими значениями



Российская Федерация

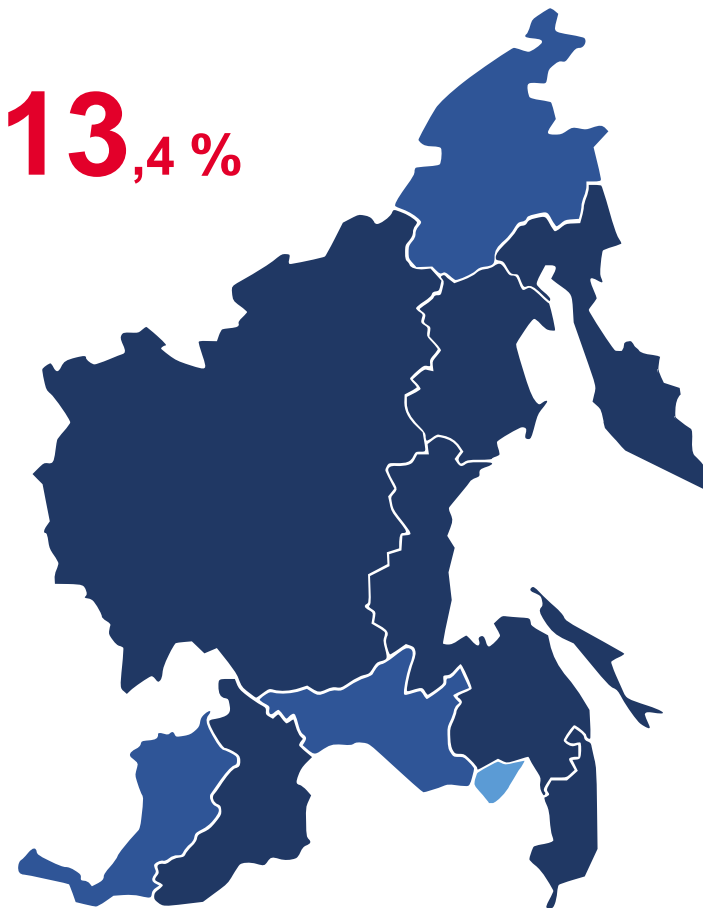
113,4 %

4 региона

значение индекса **больше**, чем по Дальневосточному федеральному округу

7 регионов

значение индекса **меньше**, чем по Дальневосточному федеральному округу





ИНДЕКС ПРОМЫШЛЕННОГО ПРОИЗВОДСТВА по Республике Бурятия

МАРТ 2023 г. В % К ФЕВРАЛЮ 2023 г.



▲ **108,4 %**

Промышленное производство



▲ **116,3 %**

Добыча полезных ископаемых



▲ **112,0 %**

Обработывающие производства



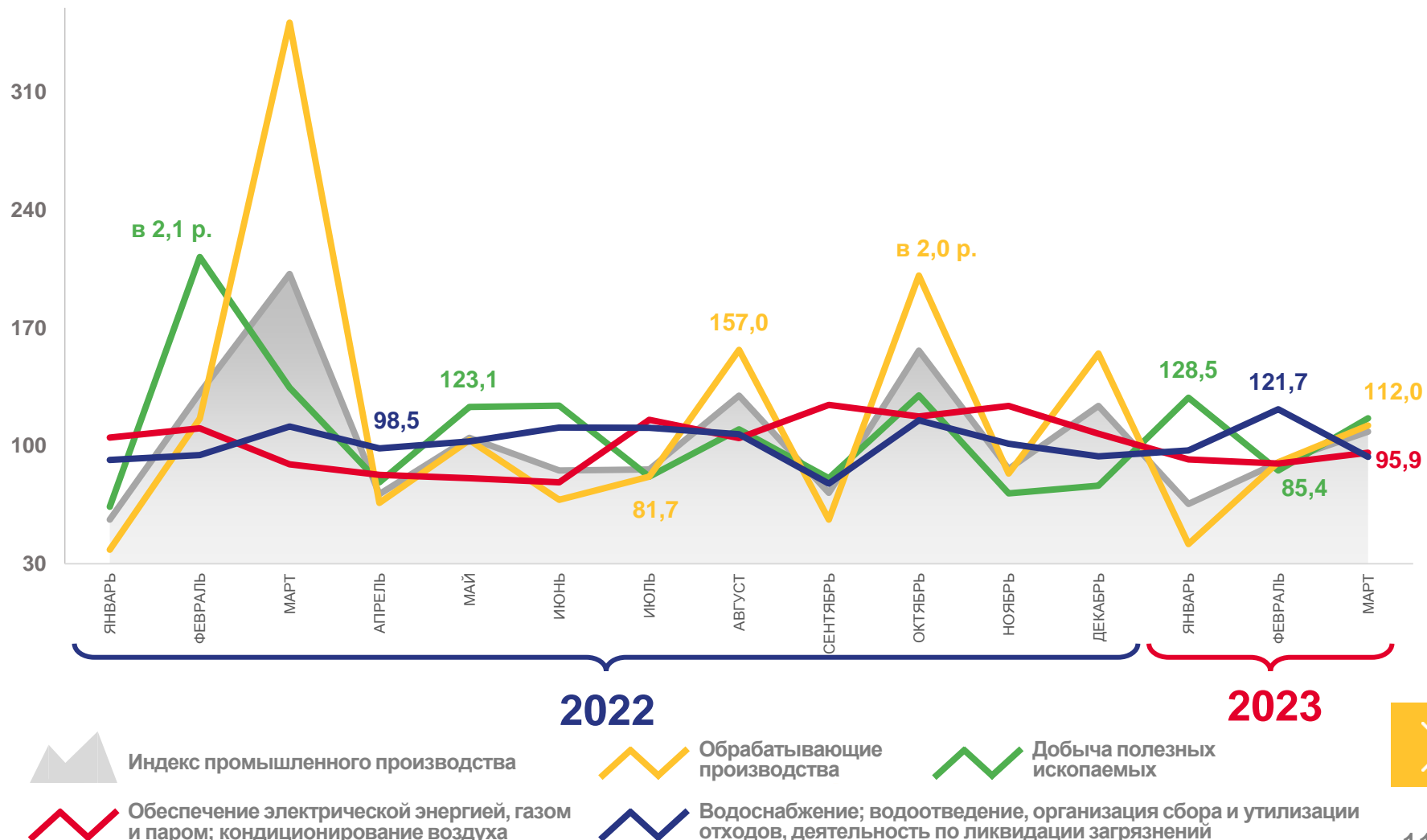
▼ **95,9 %**

Обеспечение электрической энергией, газом и паром; кондиционирование воздуха



▼ **93,4 %**

Водоснабжение; водоотведение, организация сбора и утилизации отходов, деятельность по ликвидации загрязнений





ИНДЕКСЫ ПРОИЗВОДСТВА ПО ОСНОВНЫМ ВИДАМ ОБРАБАТЫВАЮЩИХ ПРОИЗВОДСТВ по Республике Бурятия

МАРТ 2023 г. В % К ФЕВРАЛЮ 2023 г.



Обрабатывающие производства



Производство прочих транспортных средств и оборудования



Обработка древесины и производство изделий из дерева, кроме мебели



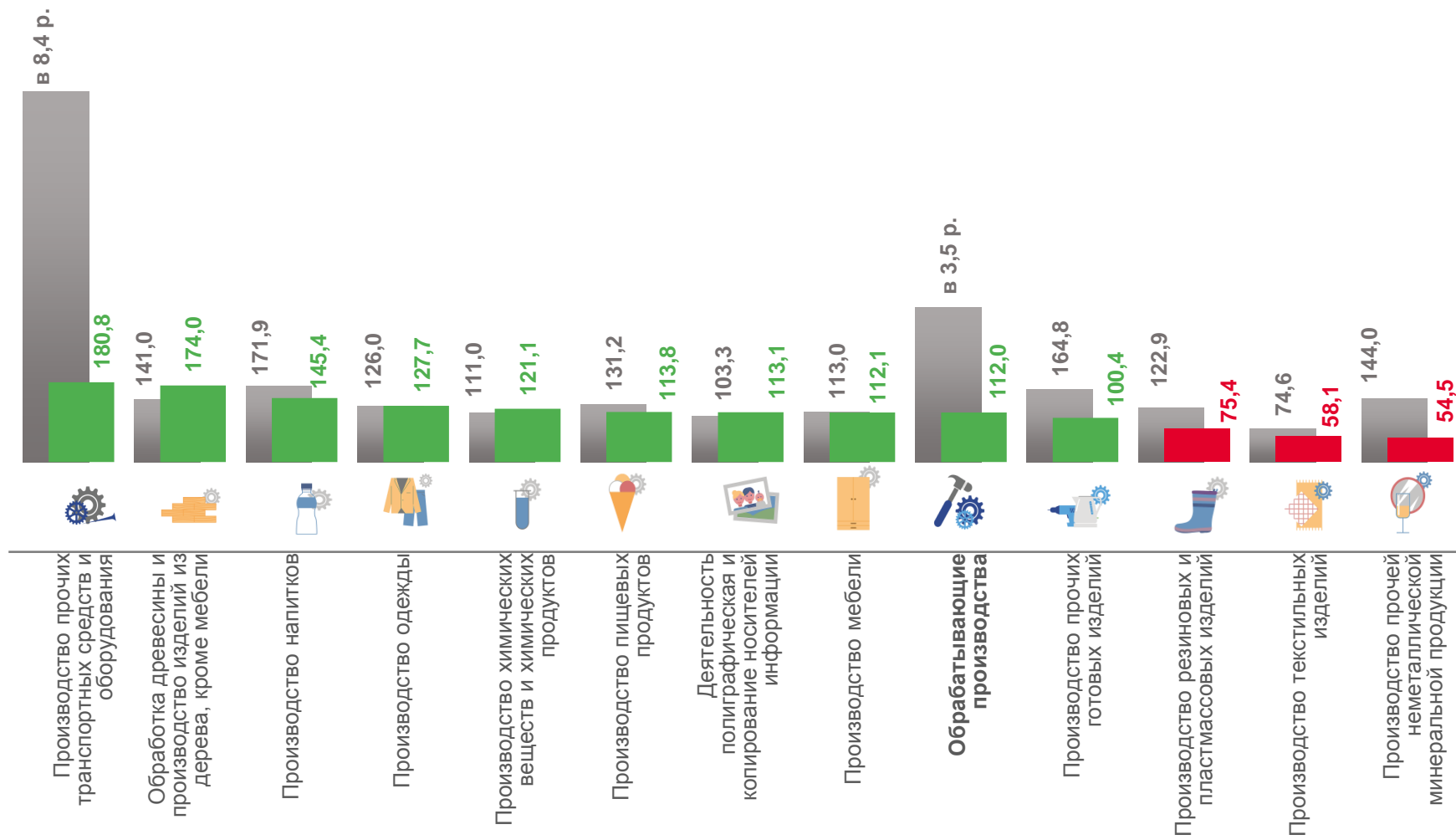
Производство напитков



Производство текстильных изделий



Производство прочей неметаллической минеральной продукции



■ март 2022 к февралю 2022

■ март 2023 к февралю 2023

