



ФЕДЕРАЛЬНАЯ СЛУЖБА
ГОСУДАРСТВЕННОЙ СТАТИСТИКИ

Оперативные данные по индексу промышленного производства по регионам Дальневосточного федерального округа



за апрель 2023 года



ФЕДЕРАЛЬНАЯ СЛУЖБА
ГОСУДАРСТВЕННОЙ СТАТИСТИКИ

Оперативные данные по индексу промышленного производства по регионам Дальневосточного федерального округа

за апрель 2023 года

- 01 ИНДЕКС ПРОМЫШЛЕННОГО ПРОИЗВОДСТВА
- 02 ДОБЫЧА ПОЛЕЗНЫХ ИСКОПАЕМЫХ
- 03 ОБРАБАТЫВАЮЩИЕ ПРОИЗВОДСТВА
- 04 ОБЕСПЕЧЕНИЕ ЭЛЕКТРИЧЕСКОЙ ЭНЕРГИЕЙ,
ГАЗОМ И ПАРОМ
- 05 ВОДОСНАБЖЕНИЕ, ВОДООТВЕДЕНИЕ,
УТИЛИЗАЦИЯ ОТХОДОВ

* Ежемесячные данные оперативной статистики





ПРОМЫШЛЕННОЕ ПРОИЗВОДСТВО

АПРЕЛЬ 2023 г. В % К АПРЕЛЮ 2022 г.

Регионы Дальневосточного федерального округа с наибольшими и наименьшими значениями



Российская Федерация

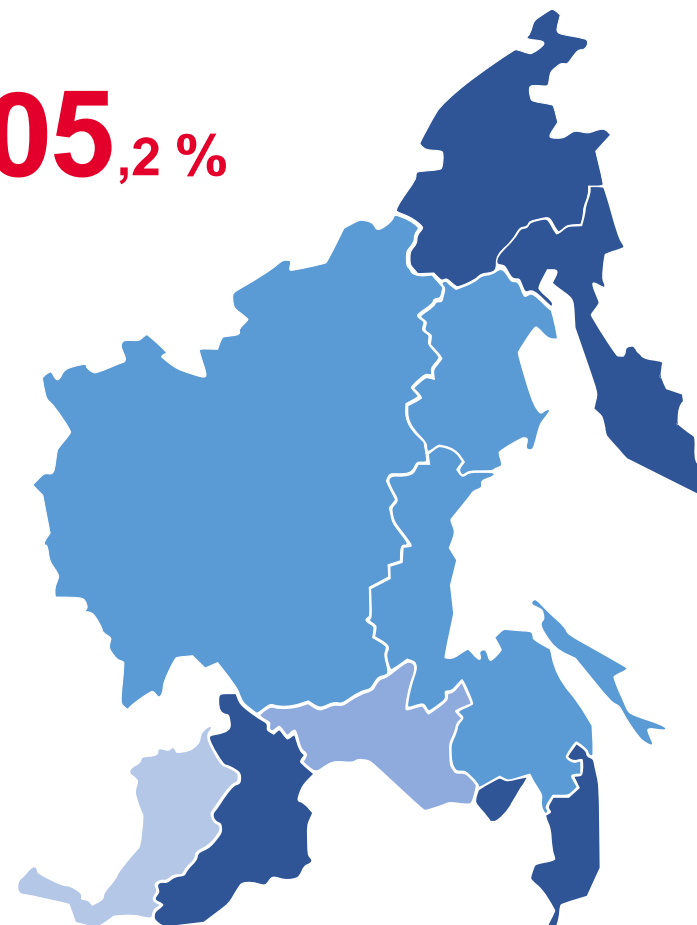
105,2 %

7 регионов

значение индекса **больше**, чем по Дальневосточному федеральному округу

4 региона

значение индекса **меньше**, чем по Дальневосточному федеральному округу

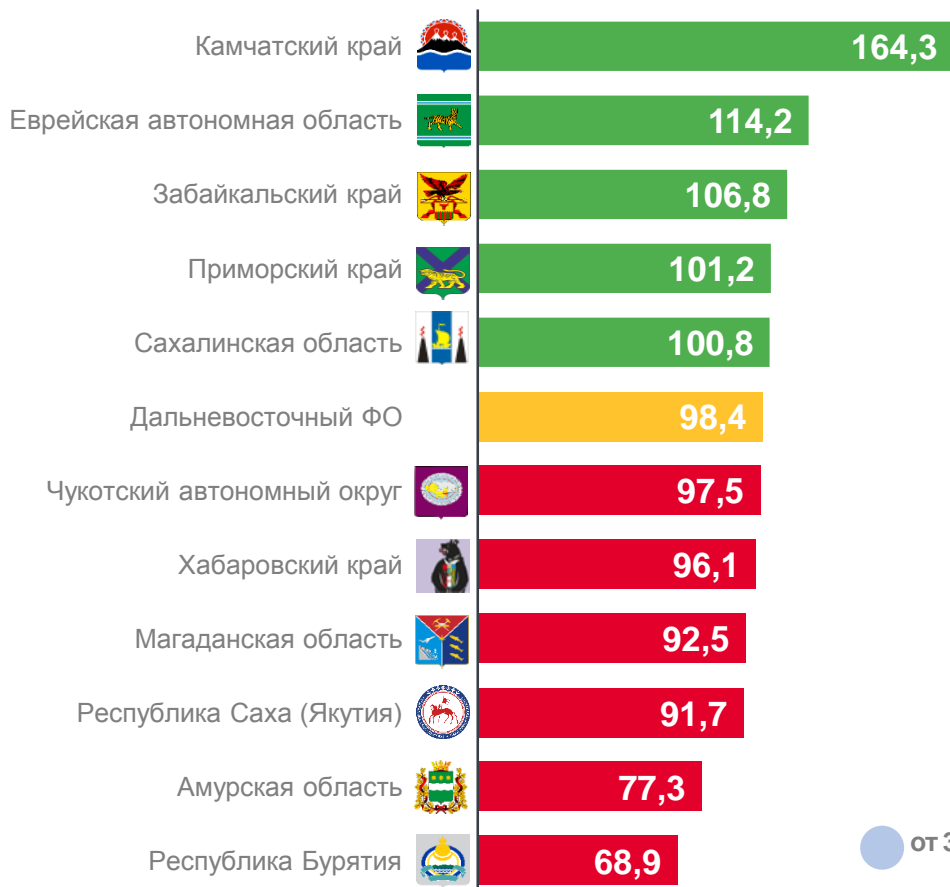




ДОБЫЧА ПОЛЕЗНЫХ ИСКОПАЕМЫХ

АПРЕЛЬ 2023 г. В % К АПРЕЛЮ 2022 г.

Регионы Дальневосточного федерального округа с наибольшими и наименьшими значениями

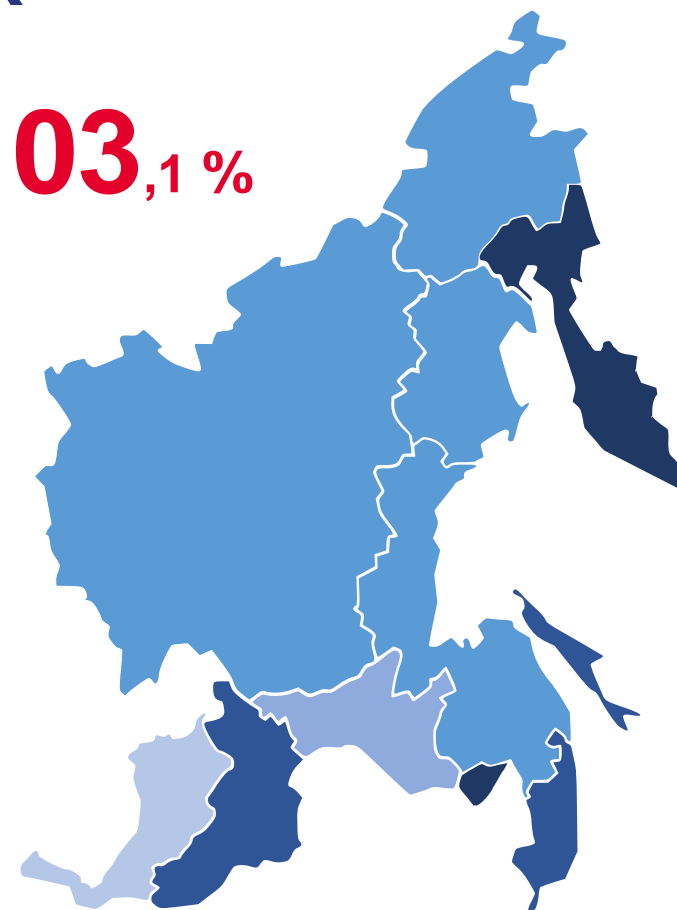


Российская Федерация

103,1 %

5 регионов
значение индекса **больше**,
чем по Дальневосточному
федеральному округу

6 регионов
значение индекса **меньше**,
чем по Дальневосточному
федеральному округу



от 35,1 до 71,4

от 71,4 до 90,0

от 90,0 до 100,0

от 100,0 до 110,0

от 110,0 до 330,0





ОБРАБАТЫВАЮЩИЕ ПРОИЗВОДСТВА

АПРЕЛЬ 2023 г. В % К АПРЕЛЮ 2022 г.

Регионы Дальневосточного федерального округа с наибольшими и наименьшими значениями



Российская Федерация

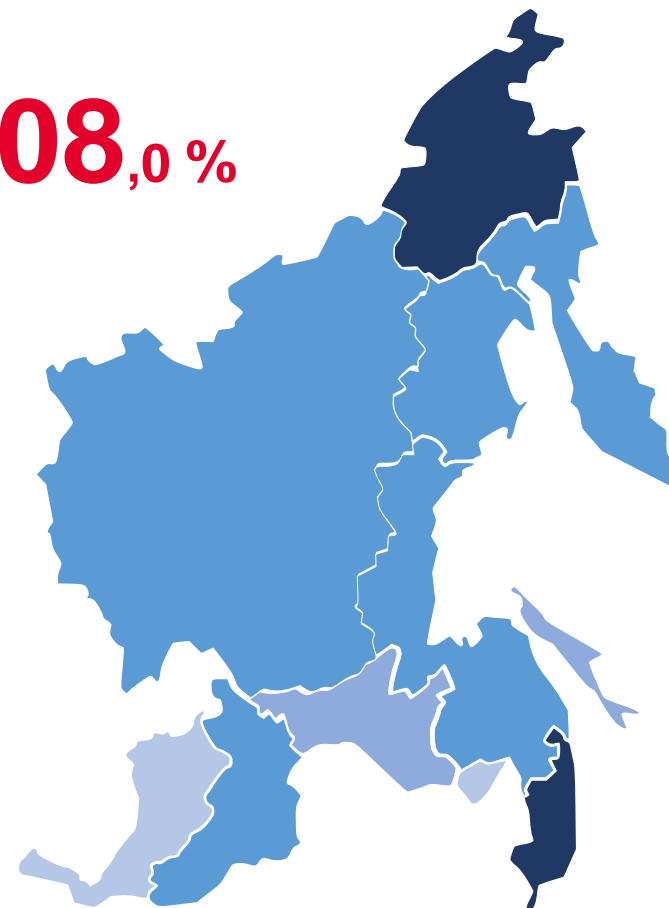
108,0 %

7 регионов

значение индекса **больше**, чем по Дальневосточному федеральному округу

4 региона

значение индекса **меньше**, чем по Дальневосточному федеральному округу



от 35,1 до 71,4

от 71,4 до 90,0

от 90,0 до 100,0

от 100,0 до 110,0

от 110,0 до 251,0





ОБЕСПЕЧЕНИЕ ЭЛЕКТРИЧЕСКОЙ ЭНЕРГИЕЙ, ГАЗОМ И ПАРОМ

АПРЕЛЬ 2023 г. В % К АПРЕЛЮ 2022 г.

Регионы Дальневосточного федерального округа с наибольшими и наименьшими значениями



Российская Федерация

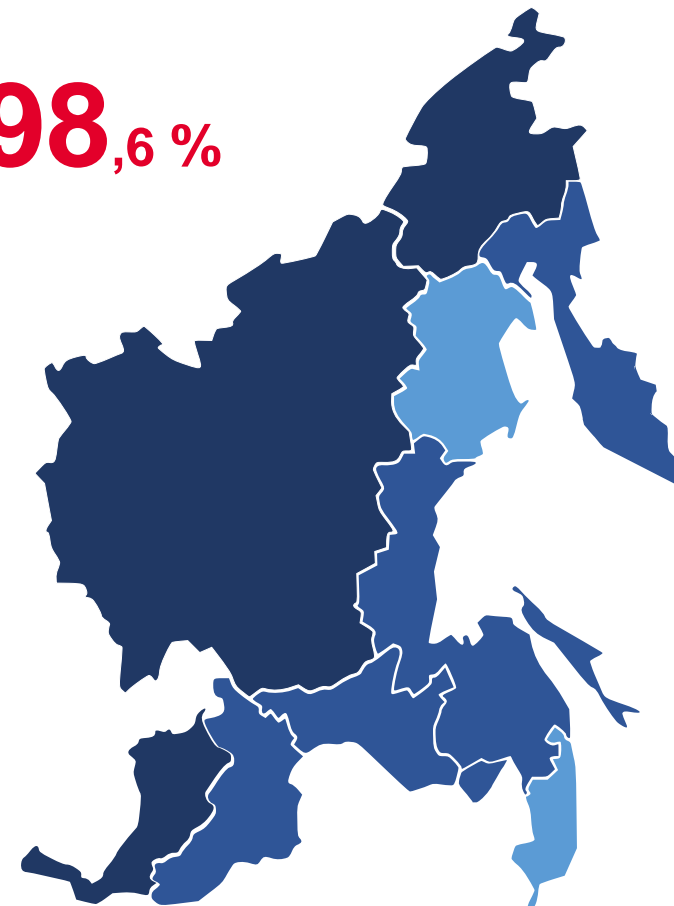
98,6 %

3 региона

значение индекса **больше**, чем по Дальневосточному федеральному округу

8 регионов

значение индекса **меньше**, чем по Дальневосточному федеральному округу



от 35,1 до 71,4

от 71,4 до 90,0

от 90,0 до 100,0

от 100,0 до 110,0

от 110,0 до 179,9





ВОДОСНАБЖЕНИЕ, ВОДООТВЕДЕНИЕ, УТИЛИЗАЦИЯ ОТХОДОВ

АПРЕЛЬ 2023 г. В % К АПРЕЛЮ 2022 г.

Регионы Дальневосточного федерального округа с наибольшими и наименьшими значениями

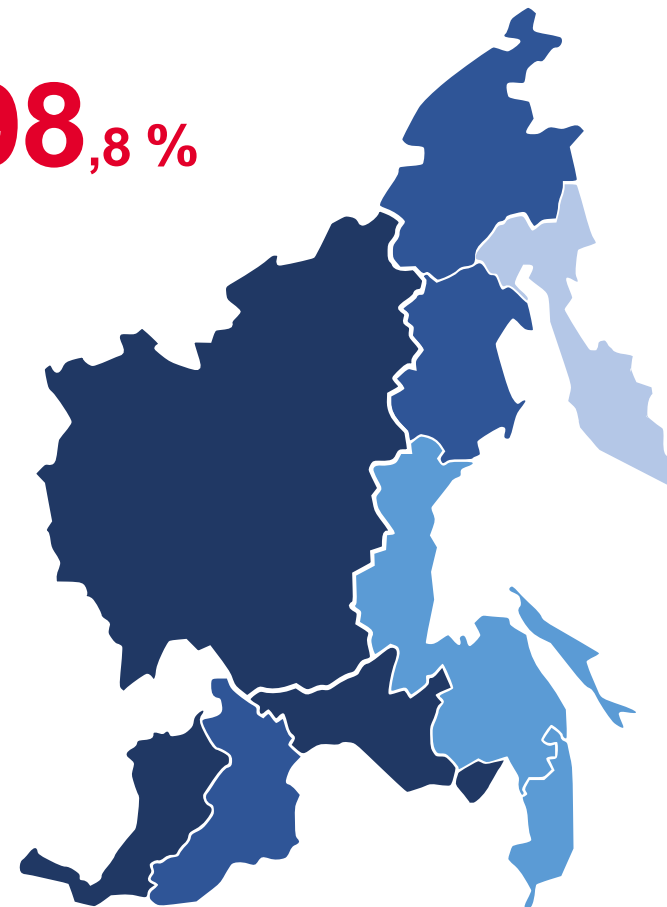


Российская Федерация

98,8 %

4 региона
значение индекса **больше**,
чем по Дальневосточному
федеральному округу

7 регионов
значение индекса **меньше**,
чем по Дальневосточному
федеральному округу





ИНДЕКС ПРОМЫШЛЕННОГО ПРОИЗВОДСТВА по Республике Бурятия

АПРЕЛЬ 2023 г. В % К АПРЕЛЮ 2022 г.



▼ **66,4 %**

Промышленное производство



▲ **130,6 %**

Водоснабжение; водоотведение, организация сбора и утилизации отходов, деятельность по ликвидации загрязнений



▲ **118,2 %**

Обеспечение электрической энергией, газом и паром, кондиционирование воздуха



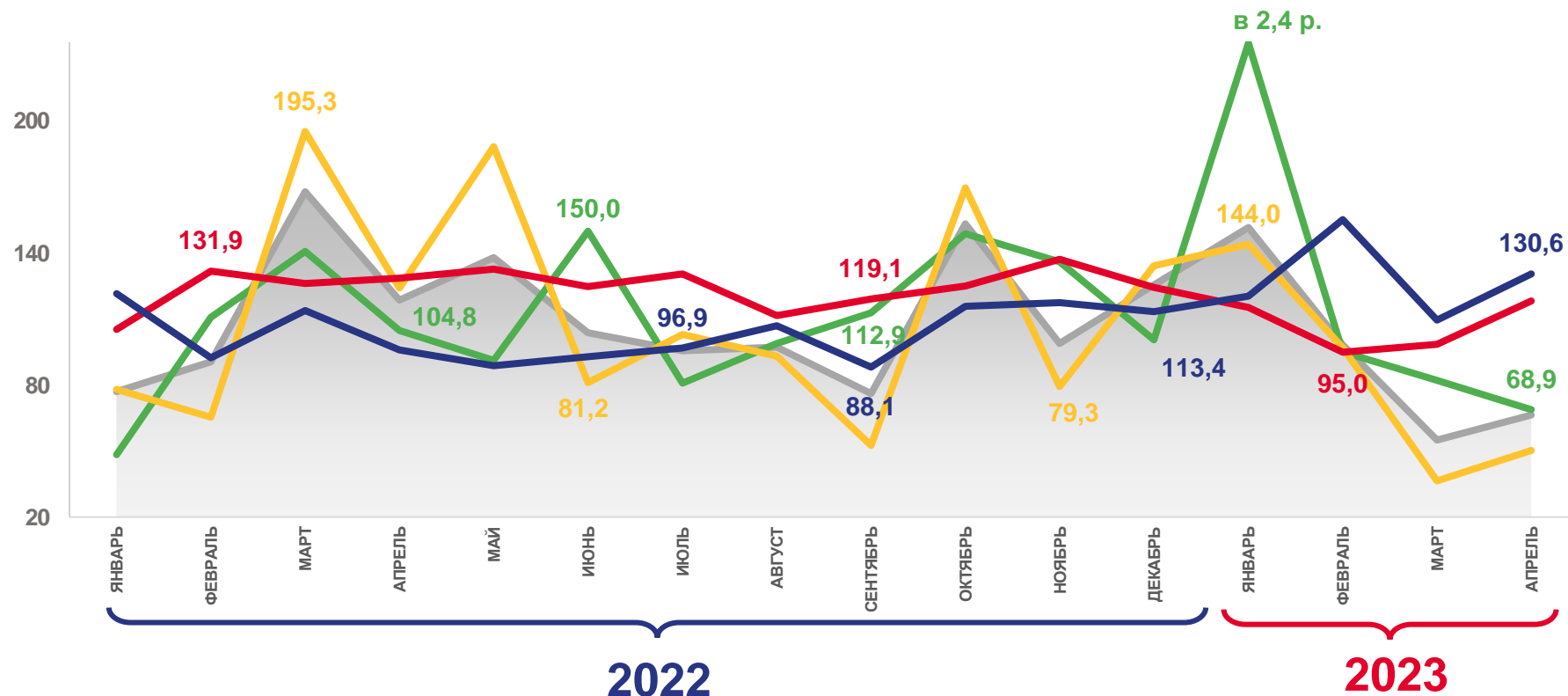
▼ **68,9 %**

Добыча полезных ископаемых



▼ **50,3 %**

Обрабатывающие производства



Индекс промышленного производства



Обрабатывающие производства



Добыча полезных ископаемых



Обеспечение электрической энергией, газом и паром; кондиционирование воздуха



Водоснабжение; водоотведение, организация сбора и утилизации отходов, деятельность по ликвидации загрязнений





ИНДЕКСЫ ПРОИЗВОДСТВА ПО ОСНОВНЫМ ВИДАМ ОБРАБАТЫВАЮЩИХ ПРОИЗВОДСТВ по Республике Бурятия

АПРЕЛЬ 2023 г. В % К АПРЕЛЮ 2022 г.



▼ **50,3 %**

Обрабатывающие производства



▲ **191,8 %**

Производство текстильных изделий



▲ **162,3 %**

Производство химических веществ и химических продуктов



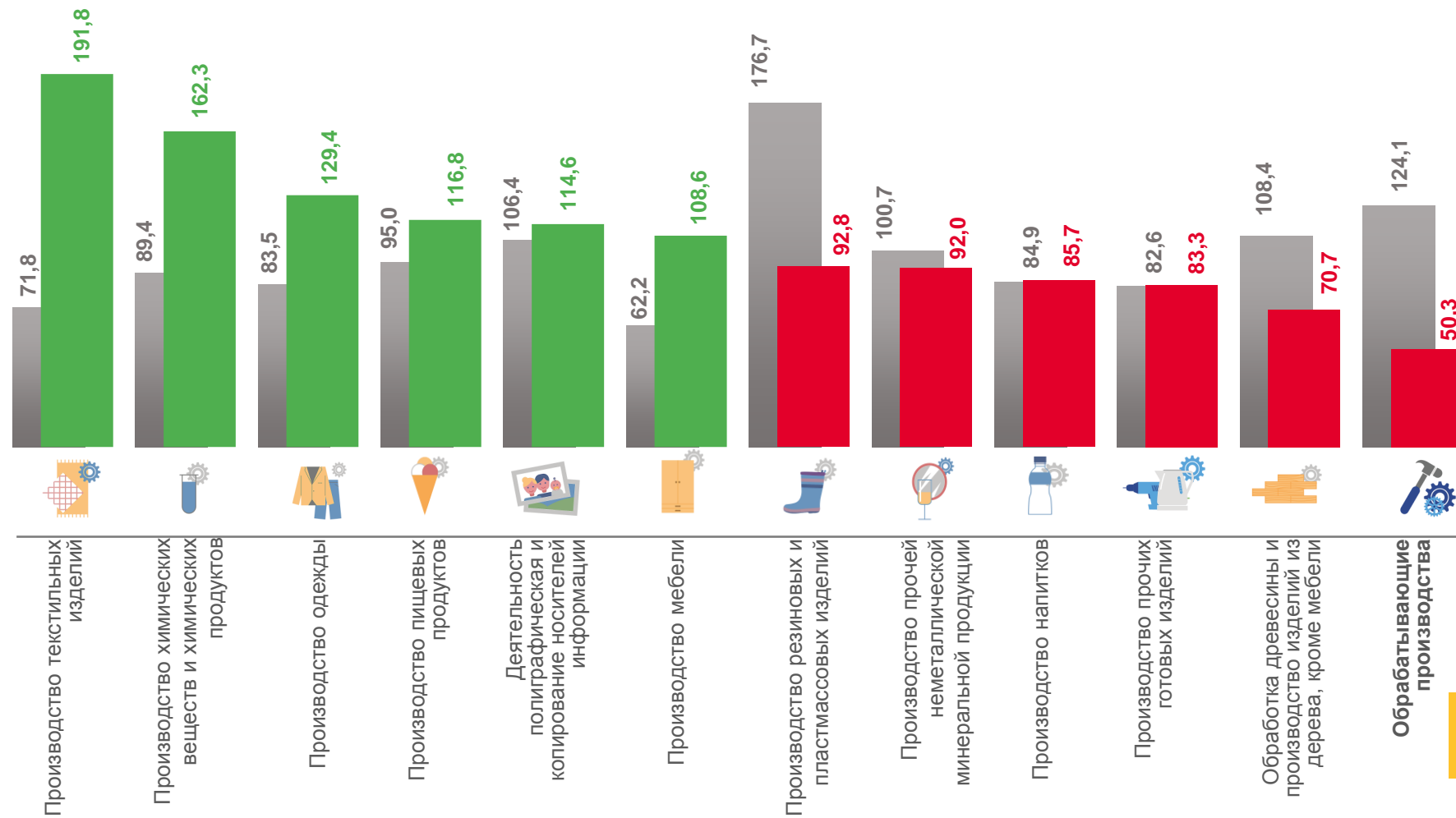
▼ **83,3 %**

Производство прочих готовых изделий



▼ **70,7 %**

Обработка древесины и производство изделий из дерева, кроме мебели



■ апрель 2022 к апрелю 2021

■ апрель 2023 к апрелю 2022



ПРОМЫШЛЕННОЕ ПРОИЗВОДСТВО

АПРЕЛЬ 2023 г. В % К МАРТУ 2023 г.

Регионы Дальневосточного федерального округа с наибольшими и наименьшими значениями



Российская Федерация

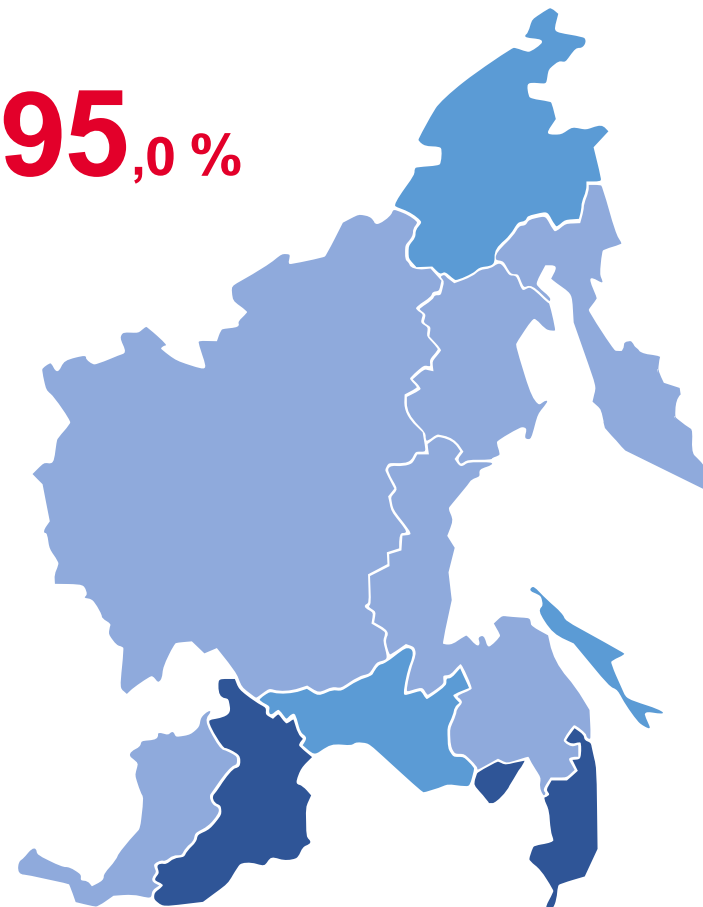
95,0 %

6 регионов

значение индекса **больше**, чем по Дальневосточному федеральному округу

5 регионов

значение индекса **меньше**, чем по Дальневосточному федеральному округу





ИНДЕКС ПРОМЫШЛЕННОГО ПРОИЗВОДСТВА по Республике Бурятия

АПРЕЛЬ 2023 г. В % К МАРТУ 2023 г.




▼ **86,5 %**

Промышленное производство



▲ **117,4 %**

Водоснабжение; водоотведение, организация сбора и утилизации отходов, деятельность по ликвидации загрязнений



▼ **99,3 %**

Обеспечение электрической энергией, газом и паром, кондиционирование воздуха



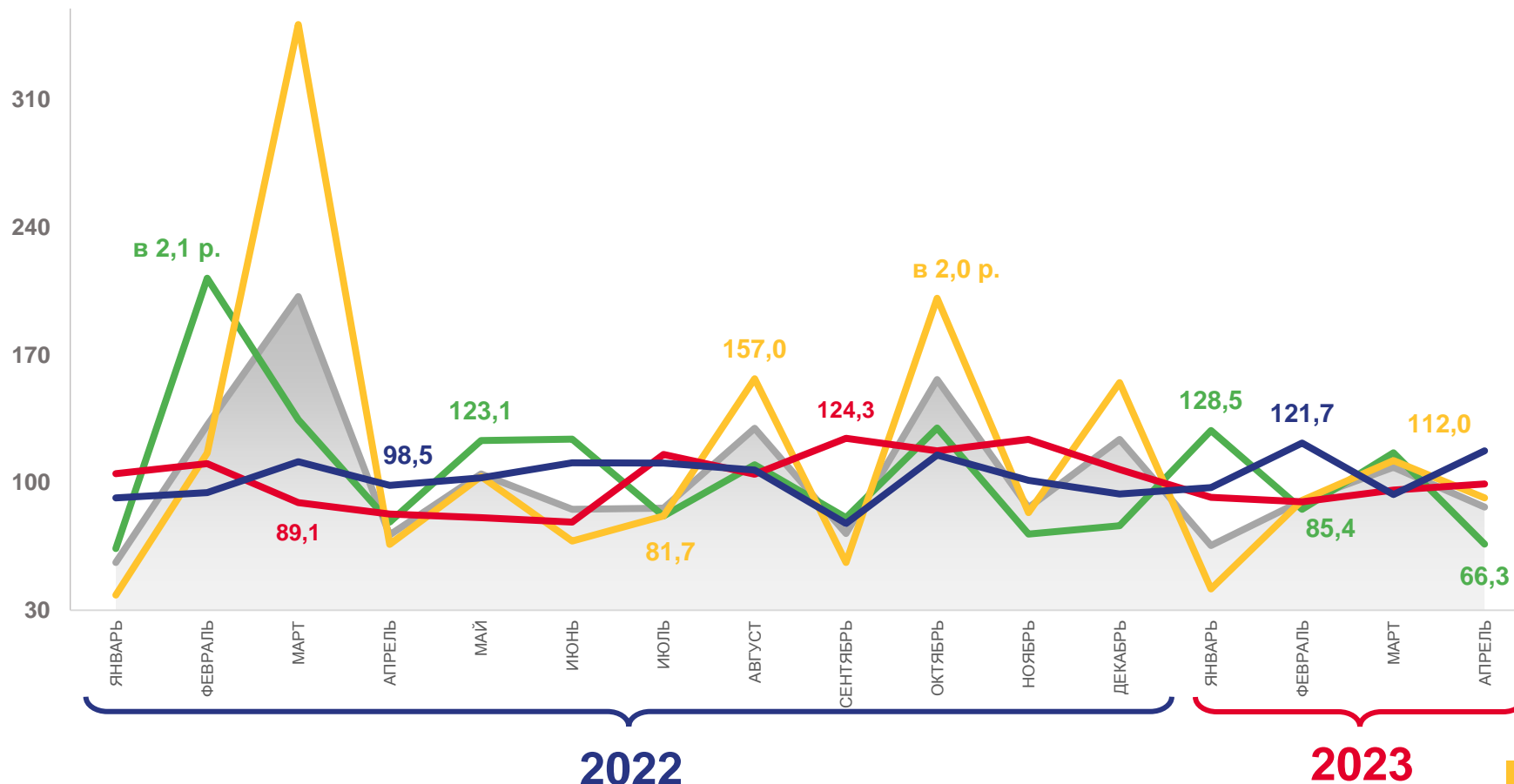
▼ **91,6 %**

Обрабатывающие производства



▼ **66,3 %**

Добыча полезных ископаемых





ИНДЕКСЫ ПРОИЗВОДСТВА ПО ОСНОВНЫМ ВИДАМ ОБРАБАТЫВАЮЩИХ ПРОИЗВОДСТВ по Республике Бурятия

АПРЕЛЬ 2023 г. В % К МАРТУ 2023 г.



▲ **91,6 %**

Обрабатывающие производства



▲ **131,5 %**

Деятельность полиграфическая и копирование носителей информации



▲ **124,6 %**

Производство текстильных изделий



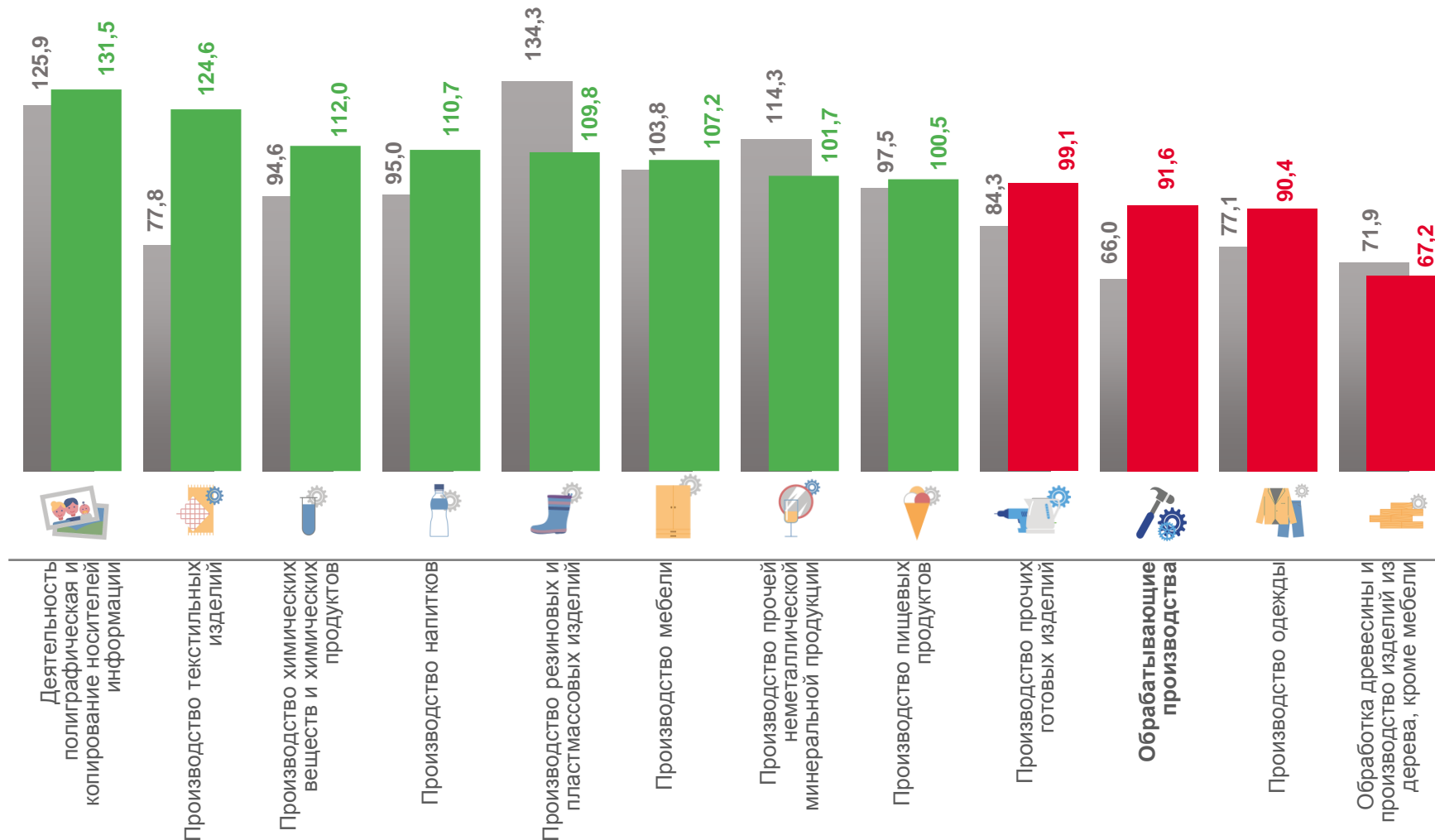
▼ **90,4 %**

Производство одежды



▼ **67,2 %**

Обработка древесины и производство изделий из дерева, кроме мебели



■ апрель 2022 к марту 2022

■ апрель 2023 к марту 2023

