



ФЕДЕРАЛЬНАЯ СЛУЖБА
ГОСУДАРСТВЕННОЙ СТАТИСТИКИ

Оперативные данные по индексу промышленного производства по регионам Дальневосточного федерального округа



за май 2023 года



ФЕДЕРАЛЬНАЯ СЛУЖБА
ГОСУДАРСТВЕННОЙ СТАТИСТИКИ

Оперативные данные по индексу промышленного производства по регионам Дальневосточного федерального округа

за май 2023 года

- 01 ИНДЕКС ПРОМЫШЛЕННОГО ПРОИЗВОДСТВА
- 02 ДОБЫЧА ПОЛЕЗНЫХ ИСКОПАЕМЫХ
- 03 ОБРАБАТЫВАЮЩИЕ ПРОИЗВОДСТВА
- 04 ОБЕСПЕЧЕНИЕ ЭЛЕКТРИЧЕСКОЙ ЭНЕРГИЕЙ,
ГАЗОМ И ПАРОМ
- 05 ВОДОСНАБЖЕНИЕ, ВОДООТВЕДЕНИЕ,
УТИЛИЗАЦИЯ ОТХОДОВ

* Ежемесячные данные оперативной статистики





ПРОМЫШЛЕННОЕ ПРОИЗВОДСТВО

МАЙ 2023 г. В % К МАЮ 2022 г.

Регионы Дальневосточного федерального округа с наибольшими и наименьшими значениями



Российская Федерация

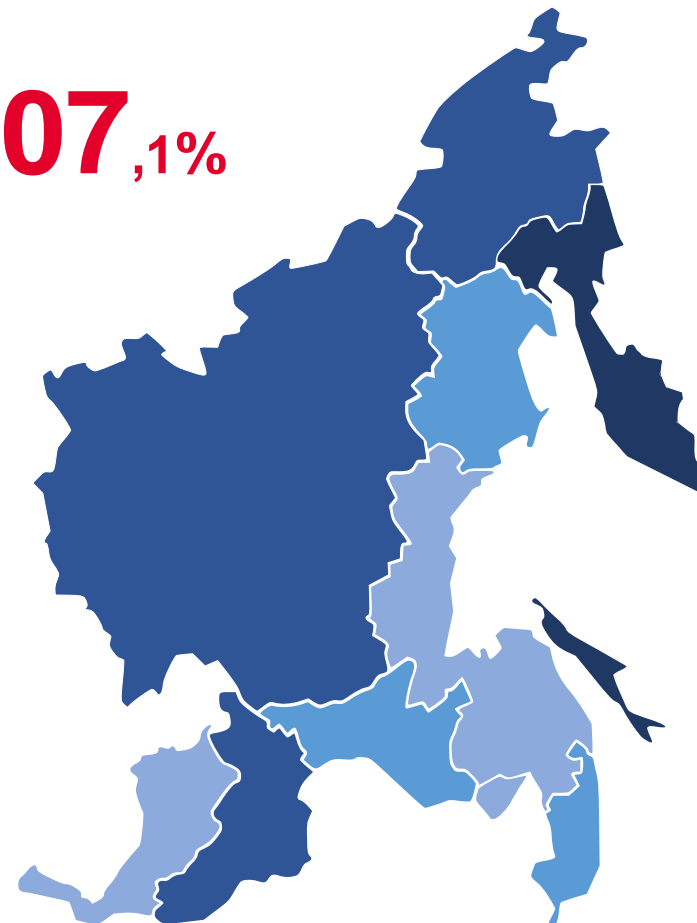
107,1%

2 региона

значение индекса **больше**, чем по Дальневосточному федеральному округу

9 регионов

значение индекса **меньше**, чем по Дальневосточному федеральному округу



● от 35,1 до 71,4
 ● от 71,5 до 90,0
 ● от 90,1 до 100,0
 ● от 100,1 до 110,0
 ● от 110,1 до 150,0





ДОБЫЧА ПОЛЕЗНЫХ ИСКОПАЕМЫХ

МАЙ 2023 г. В % К МАЮ 2022 г.

Регионы Дальневосточного федерального округа с наибольшими и наименьшими значениями



Российская Федерация

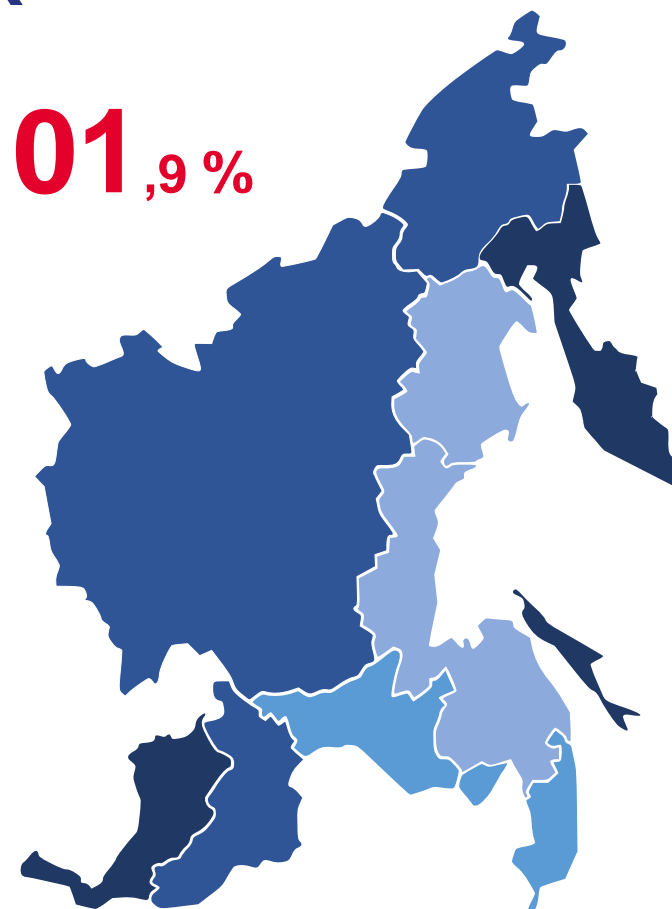
101,9 %

2 региона

значение индекса **больше**, чем по Дальневосточному федеральному округу

9 регионов

значение индекса **меньше**, чем по Дальневосточному федеральному округу



● от 35,1 до 71,4 ● от 71,5 до 90,0 ● от 90,1 до 100,0 ● от 100,1 до 110,0 ● от 110,1 до 190,0





ОБРАБАТЫВАЮЩИЕ ПРОИЗВОДСТВА

МАЙ 2023 г. В % К МАЮ 2022 г.

Регионы Дальневосточного федерального округа с наибольшими и наименьшими значениями



Российская Федерация

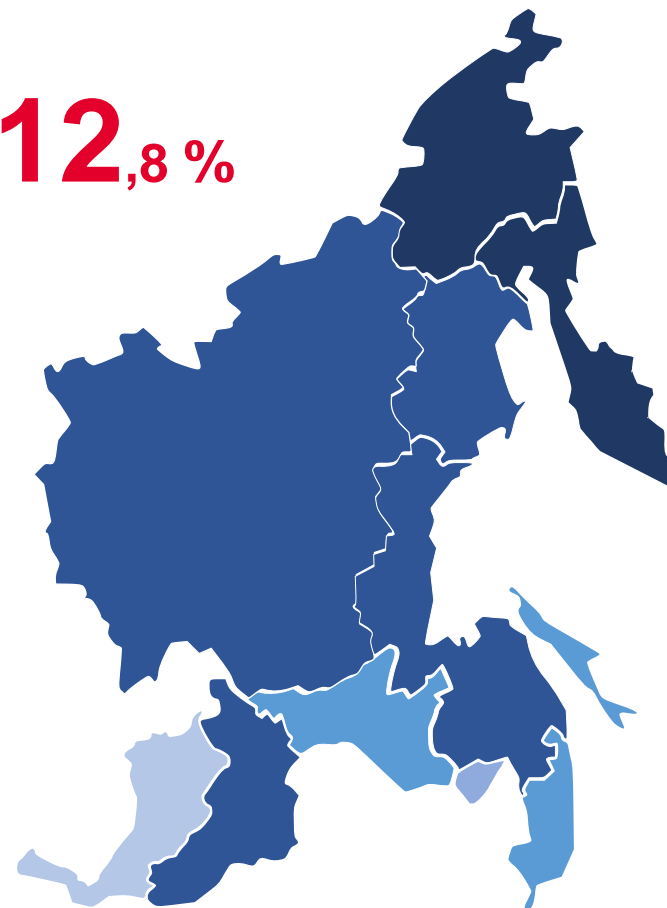
112,8 %

7 регионов

значение индекса больше, чем по Дальневосточному федеральному округу


4 региона

значение индекса меньше, чем по Дальневосточному федеральному округу



● от 35,1 до 71,4
 ● от 71,5 до 90,0
 ● от 90,1 до 100,0
 ● от 100,1 до 110,0
 ● от 110,1 до 210,0





ОБЕСПЕЧЕНИЕ ЭЛЕКТРИЧЕСКОЙ ЭНЕРГИЕЙ, ГАЗОМ И ПАРОМ

МАЙ 2023 г. В % К МАЮ 2022 г.

Регионы Дальневосточного федерального округа с наибольшими и наименьшими значениями



Российская Федерация

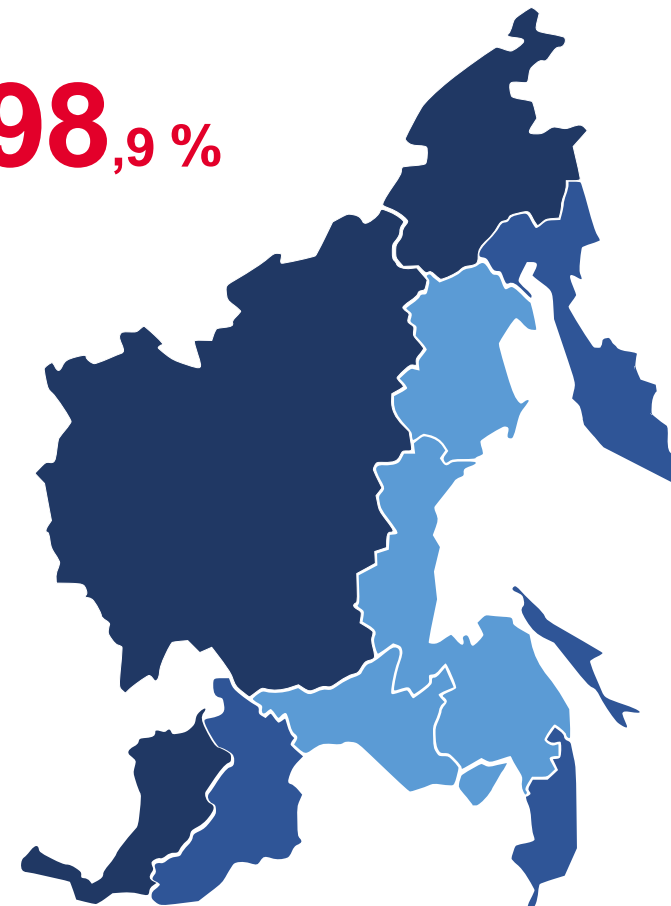
98,9 %

4 региона

значение индекса **больше**, чем по Дальневосточному федеральному округу

7 регионов

значение индекса **меньше**, чем по Дальневосточному федеральному округу



● от 35,1 до 71,4 ● от 71,5 до 90,0 ● от 90,1 до 100,0 ● от 100,1 до 110,0 ● от 110,1 до 150,0





ВОДОСНАБЖЕНИЕ, ВОДООТВЕДЕНИЕ, УТИЛИЗАЦИЯ ОТХОДОВ

МАЙ 2023 г. В % К МАЮ 2022 г.

Регионы Дальневосточного федерального округа с наибольшими и наименьшими значениями



Российская Федерация

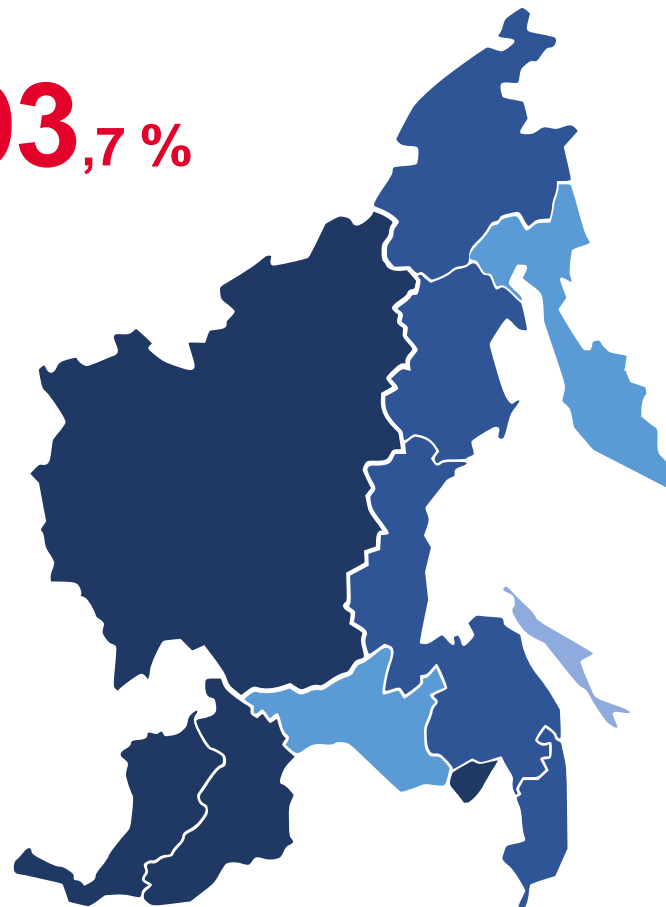
93,7 %

3 региона

значение индекса **больше**, чем по Дальневосточному федеральному округу

8 регионов

значение индекса **меньше**, чем по Дальневосточному федеральному округу



● от 35,1 до 71,4 ● от 71,5 до 90,0 ● от 90,1 до 100,0 ● от 100,1 до 110,0 ● от 110,1 до 150,0





ИНДЕКС ПРОМЫШЛЕННОГО ПРОИЗВОДСТВА

по Республике Бурятия

МАЙ 2023 г. В % К МАЮ 2022 г.



▼ **80,9 %**

Промышленное производство



▲ **131,3 %**

Водоснабжение; водоотведение, организация сбора и утилизации отходов, деятельность по ликвидации загрязнений



▲ **126,8 %**

Обеспечение электрической энергией, газом и паром, кондиционирование воздуха



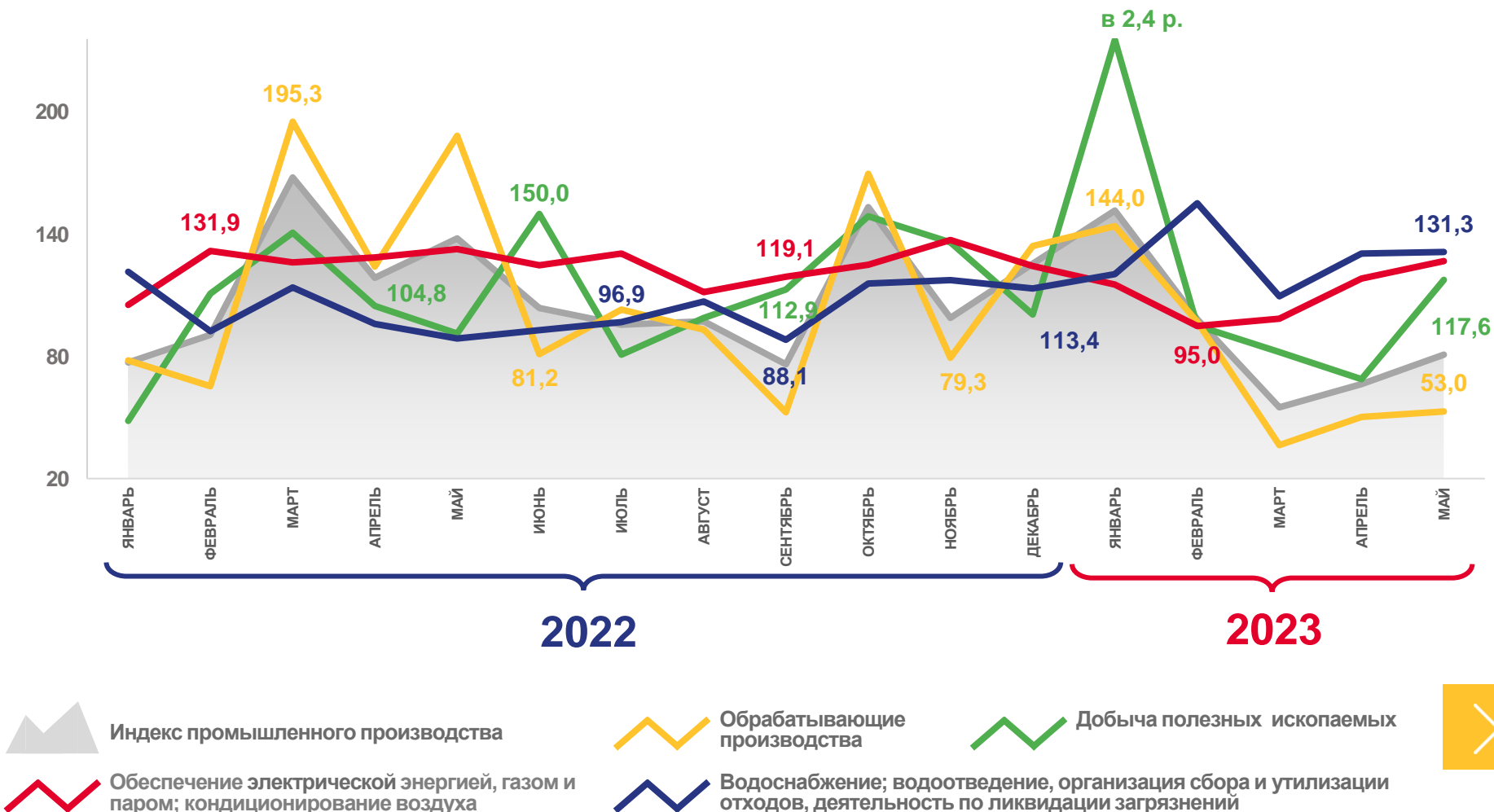
▲ **117,6 %**

Добыча полезных ископаемых



▼ **53,0 %**

Обработывающие производства





ИНДЕКСЫ ПРОИЗВОДСТВА ПО ОСНОВНЫМ ВИДАМ ОБРАБАТЫВАЮЩИХ ПРОИЗВОДСТВ по Республике Бурятия

МАЙ 2023 г. В % К МАЮ 2022 г.



▼ **53,0 %**

Обрабатывающие производства



▲ **в 2,2 р.**

Производство текстильных изделий



▲ **132,3 %**

Производство одежды



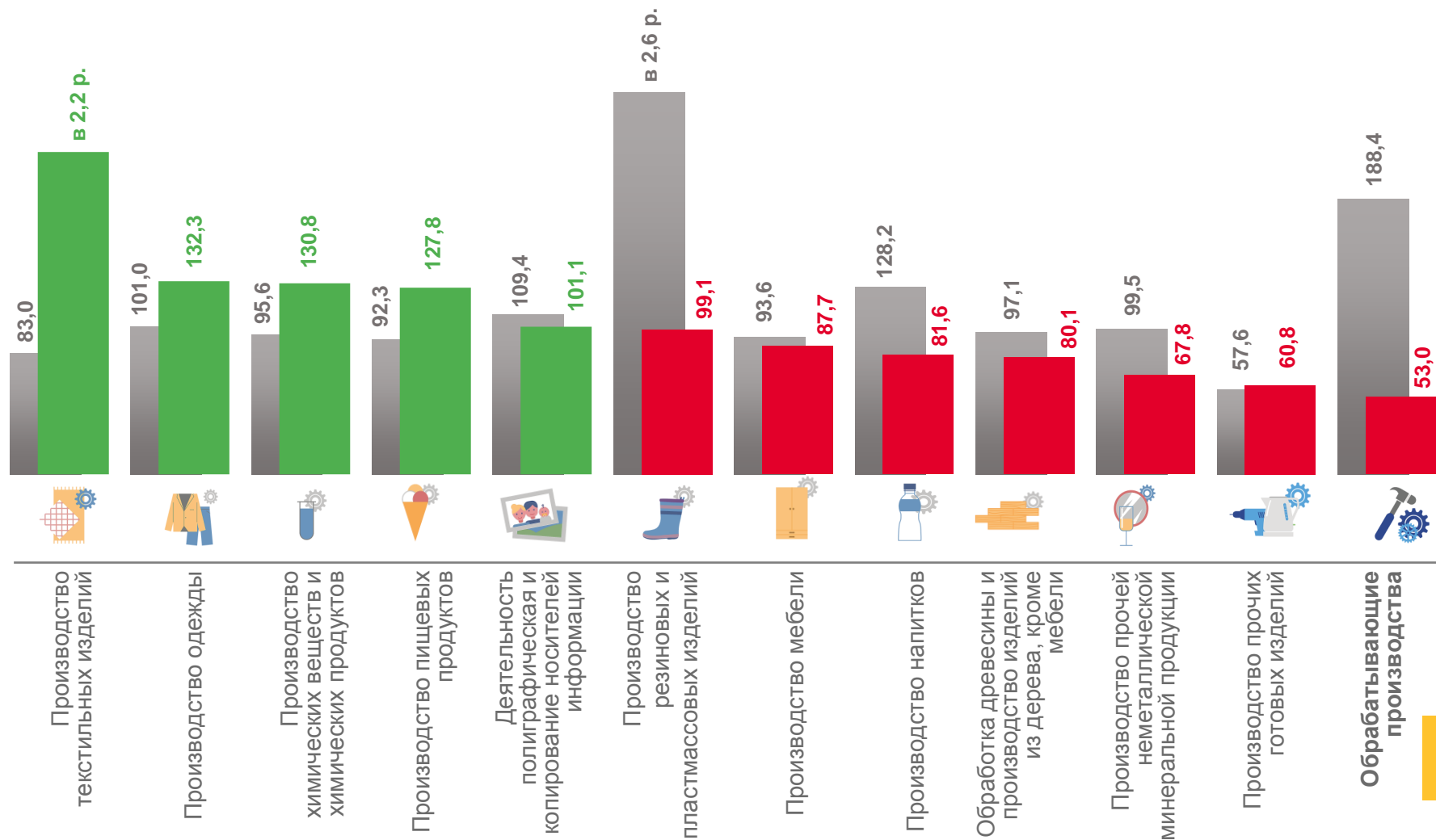
▼ **67,8 %**

Производство прочей неметаллической
минеральной продукции



▼ **60,8 %**

Производство прочих готовых изделий



■ май 2022 к маю 2021

■ май 2023 к маю 2022



ПРОМЫШЛЕННОЕ ПРОИЗВОДСТВО

МАЙ 2023 г. В % К АПРЕЛЮ 2023 г.

Регионы Дальневосточного федерального округа с наибольшими и наименьшими значениями



Российская Федерация

99,7 %

6

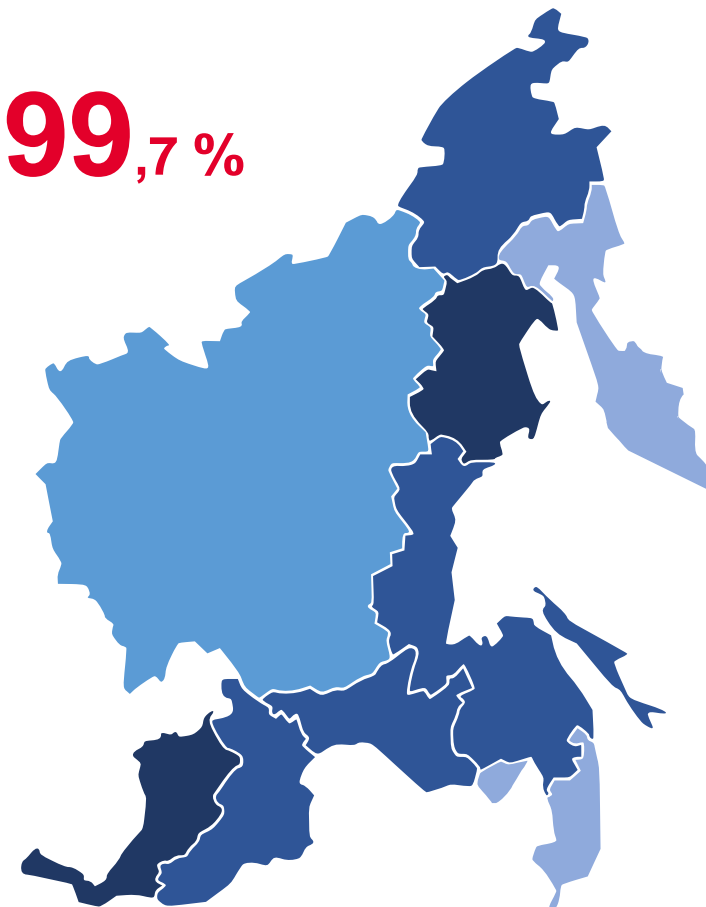
регионов

значение индекса **больше**, чем по Дальневосточному федеральному округу

5

регионов

значение индекса **меньше**, чем по Дальневосточному федеральному округу



● от 35,1 до 71,4
 ● от 71,5 до 90,0
 ● от 90,1 до 100,0
 ● от 100,1 до 110,0
 ● от 110,1 до 150,0





ИНДЕКС ПРОМЫШЛЕННОГО ПРОИЗВОДСТВА по Республике Бурятия

МАЙ 2023 г. В % К АПРЕЛЮ 2023 г.



▲ 127,3 %

Промышленное производство



▲ в 2,1 р.

Добыча полезных ископаемых



▲ 108,3 %

Обрабатывающие производства



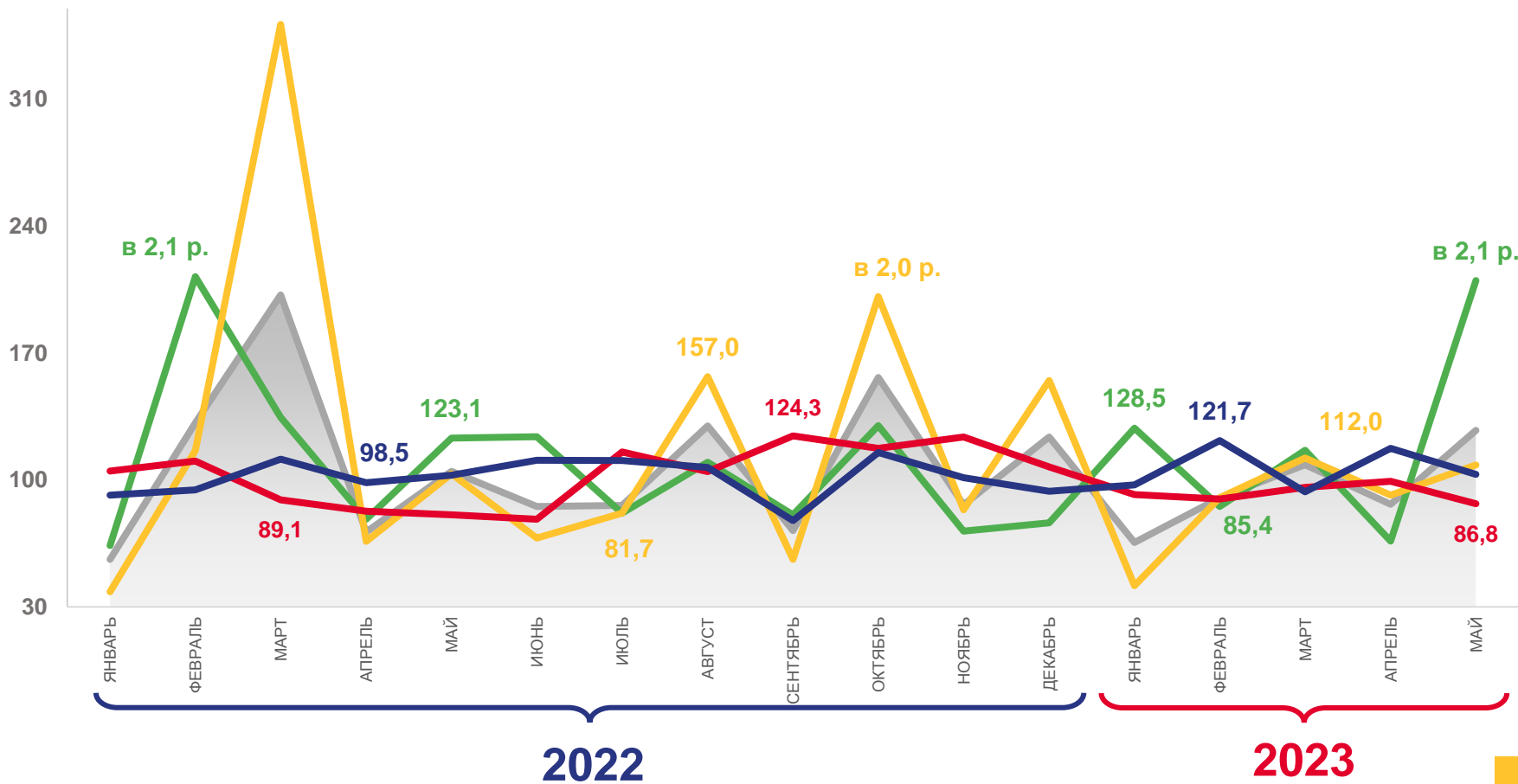
▲ 103,1 %

Водоснабжение; водоотведение, организация сбора и утилизации отходов, деятельность по ликвидации загрязнений



▼ 86,8 %

Обеспечение электрической энергией, газом и паром; кондиционирование воздуха



Индекс промышленного производства



Обрабатывающие производства



Добыча полезных ископаемых



Обеспечение электрической энергией, газом и паром; кондиционирование воздуха



Водоснабжение; водоотведение, организация сбора и утилизации отходов, деятельность по ликвидации загрязнений





ИНДЕКСЫ ПРОИЗВОДСТВА ПО ОСНОВНЫМ ВИДАМ ОБРАБАТЫВАЮЩИХ ПРОИЗВОДСТВ по Республике Бурятия

МАЙ 2023 г. В % К АПРЕЛЮ 2023 г.



▲ 108,3 %

Обрабатывающие производства



▲ 153,4 %

Производство напитков



▲ 117,1 %

Производство резиновых и пластмассовых изделий



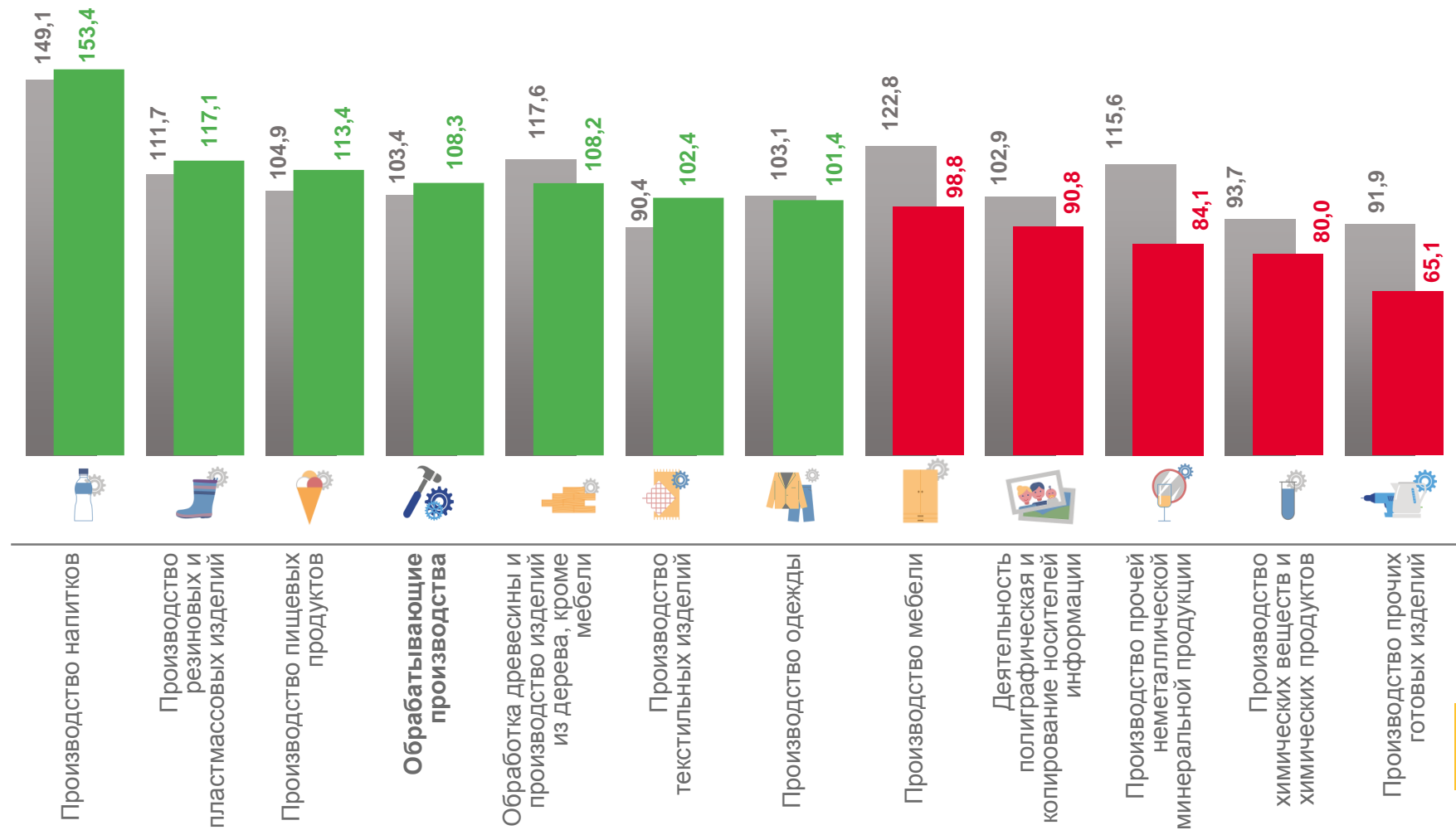
▼ 80,0 %

Производство химических веществ и химических продуктов



▼ 65,1 %

Производство прочих готовых изделий



■ май 2022 к апрелю 2022

■ май 2023 к апрелю 2023

