



ФЕДЕРАЛЬНАЯ СЛУЖБА
ГОСУДАРСТВЕННОЙ СТАТИСТИКИ

Оперативные данные по индексу промышленного производства по регионам Дальневосточного федерального округа



за июнь 2023 года



ФЕДЕРАЛЬНАЯ СЛУЖБА
ГОСУДАРСТВЕННОЙ СТАТИСТИКИ

Оперативные данные по индексу промышленного производства по регионам Дальневосточного федерального округа

за июнь 2023 года

- 01 ИНДЕКС ПРОМЫШЛЕННОГО ПРОИЗВОДСТВА
- 02 ДОБЫЧА ПОЛЕЗНЫХ ИСКОПАЕМЫХ
- 03 ОБРАБАТЫВАЮЩИЕ ПРОИЗВОДСТВА
- 04 ОБЕСПЕЧЕНИЕ ЭЛЕКТРИЧЕСКОЙ ЭНЕРГИЕЙ,
ГАЗОМ И ПАРОМ
- 05 ВОДОСНАБЖЕНИЕ, ВОДООТВЕДЕНИЕ,
УТИЛИЗАЦИЯ ОТХОДОВ

* Ежемесячные данные оперативной статистики





ПРОМЫШЛЕННОЕ ПРОИЗВОДСТВО

ИЮНЬ 2023 г. В % К ИЮНЮ 2022 г.

Регионы Дальневосточного федерального округа с наибольшими и наименьшими значениями



Российская Федерация

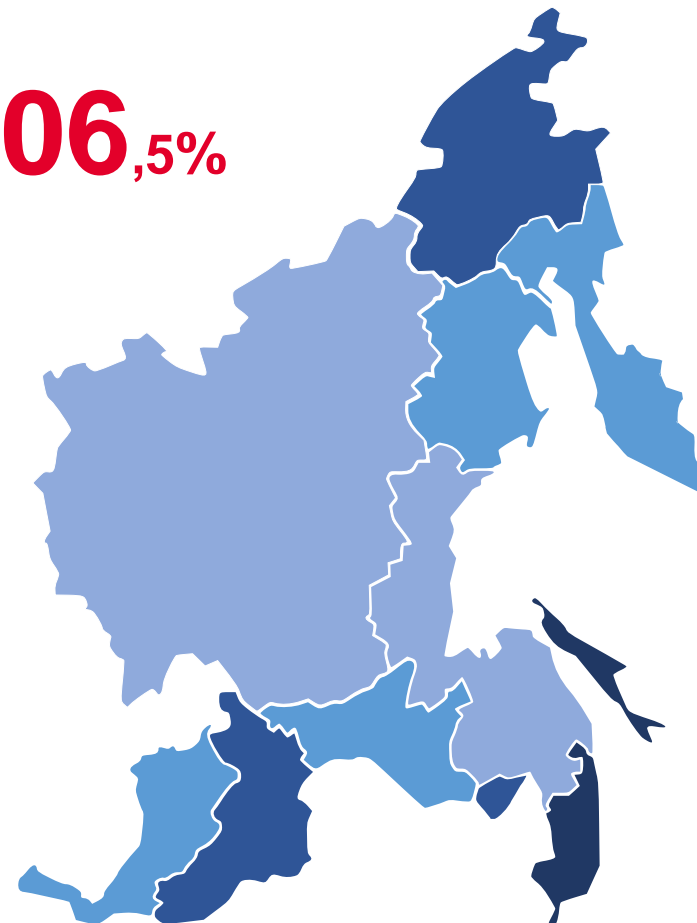
106,5%

4 региона

значение индекса **больше**, чем по Дальневосточному федеральному округу

7 регионов

значение индекса **меньше**, чем по Дальневосточному федеральному округу



● от 35,1 до 71,4
 ● от 71,5 до 90,0
 ● от 90,1 до 100,0
 ● от 100,1 до 110,0
 ● от 110,1 до 150,0





ДОБЫЧА ПОЛЕЗНЫХ ИСКОПАЕМЫХ

ИЮНЬ 2023 г. В % К ИЮНЮ 2022 г.

Регионы Дальневосточного федерального округа с наибольшими и наименьшими значениями



Российская Федерация

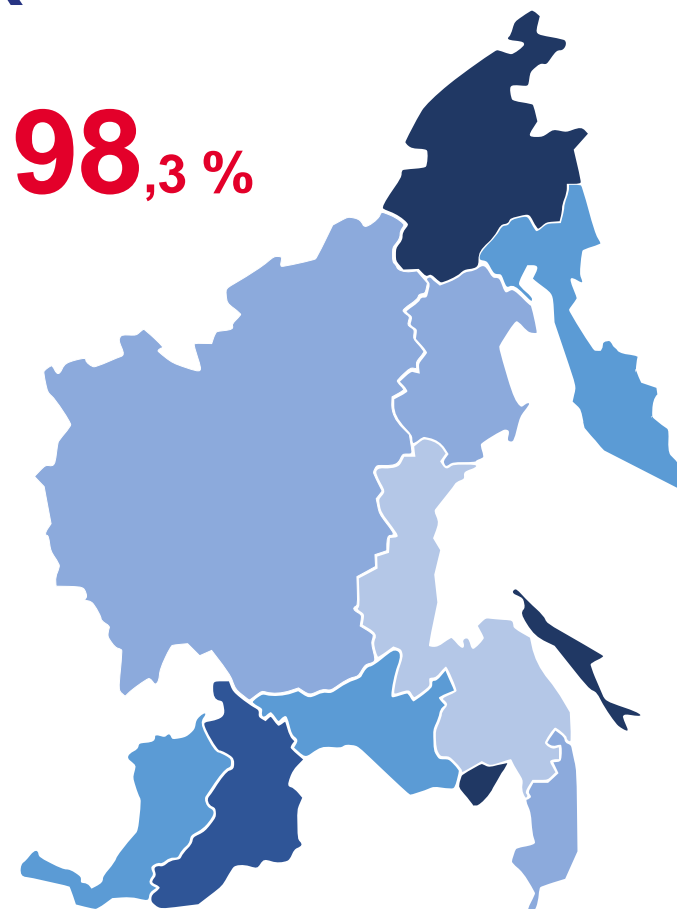
98,3 %

3 региона

значение индекса больше, чем по Дальневосточному федеральному округу

8 регионов

значение индекса меньше, чем по Дальневосточному федеральному округу



● от 35,1 до 71,4 ● от 71,5 до 90,0 ● от 90,1 до 100,0 ● от 100,1 до 110,0 ● от 110,1 до 190,0





ОБРАБАТЫВАЮЩИЕ ПРОИЗВОДСТВА

ИЮНЬ 2023 г. В % К ИЮНЮ 2022 г.

Регионы Дальневосточного федерального округа с наибольшими и наименьшими значениями



Российская Федерация

113,1 %

3

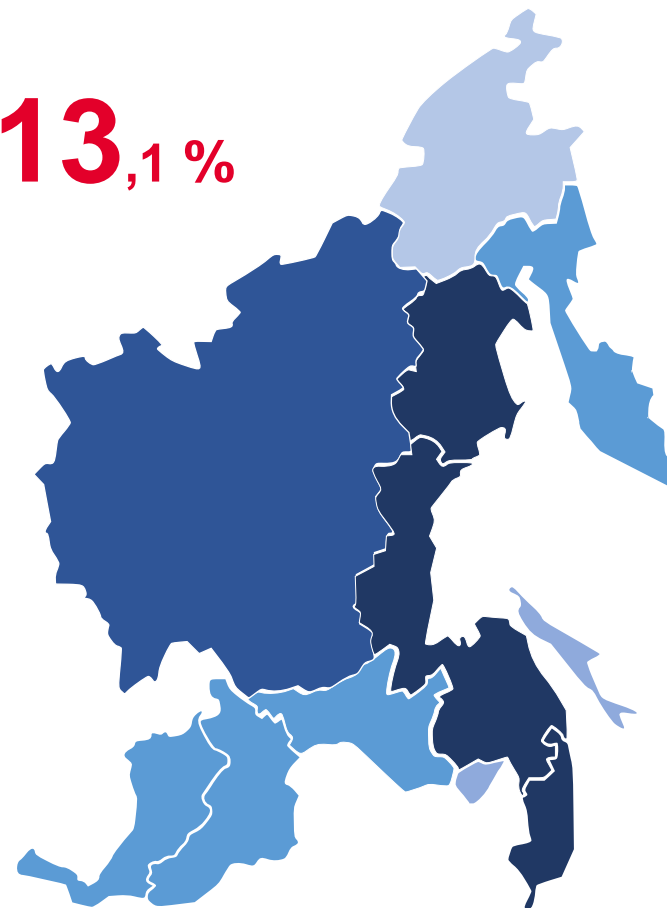
региона

значение индекса **больше**, чем по Дальневосточному федеральному округу

8


регионов

значение индекса **меньше**, чем по Дальневосточному федеральному округу



● от 35,1 до 71,4 ● от 71,5 до 90,0 ● от 90,1 до 100,0 ● от 100,1 до 110,0 ● от 110,1 до 210,0





ОБЕСПЕЧЕНИЕ ЭЛЕКТРИЧЕСКОЙ ЭНЕРГИЕЙ, ГАЗОМ И ПАРОМ

ИЮНЬ 2023 г. В % К ИЮНЮ 2022 г.

Регионы Дальневосточного федерального округа с наибольшими и наименьшими значениями



Российская Федерация

101,8 %

4

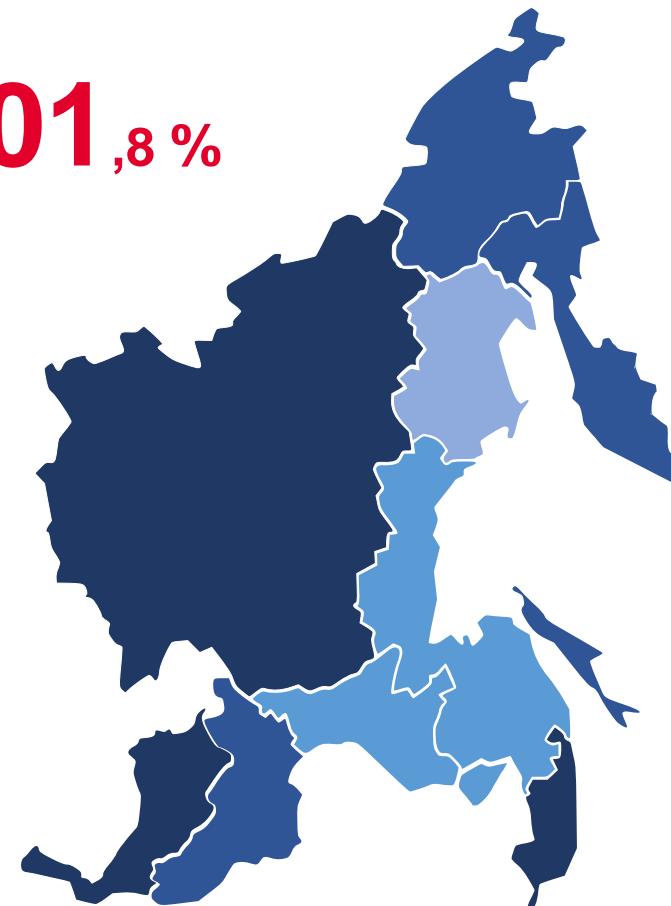
региона

значение индекса **больше**, чем по Дальневосточному федеральному округу

7

регионов

значение индекса **меньше**, чем по Дальневосточному федеральному округу



● от 35,1 до 71,4 ● от 71,5 до 90,0 ● от 90,1 до 100,0 ● от 100,1 до 110,0 ● от 110,1 до 150,0





ВОДОСНАБЖЕНИЕ, ВОДООТВЕДЕНИЕ, УТИЛИЗАЦИЯ ОТХОДОВ

ИЮНЬ 2023 г. В % К ИЮНЮ 2022 г.

Регионы Дальневосточного федерального округа с наибольшими и наименьшими значениями



Российская Федерация

103,0 %

5

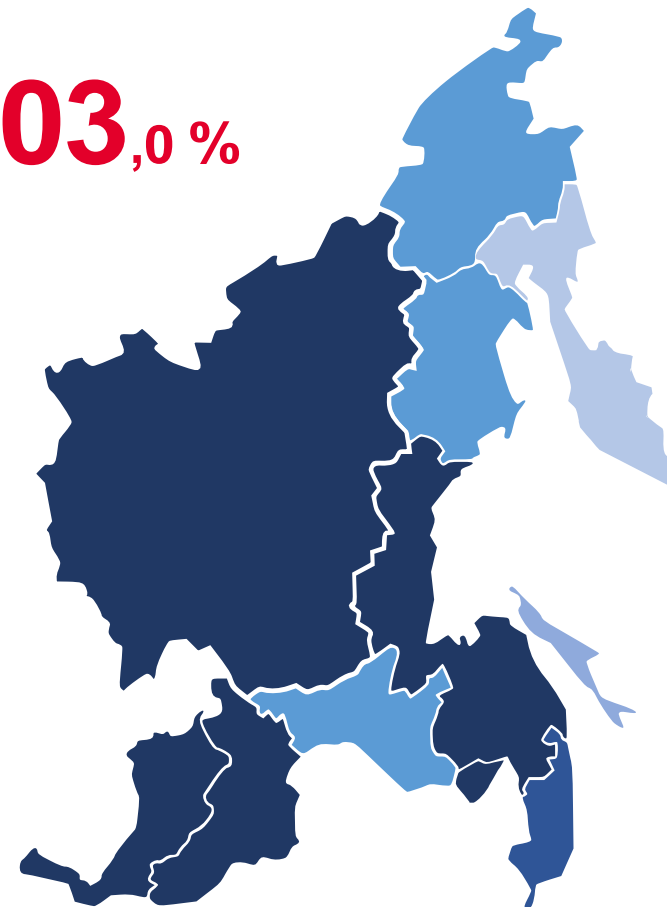
регионов

значение индекса **больше**, чем по Дальневосточному федеральному округу

6

регионов

значение индекса **меньше**, чем по Дальневосточному федеральному округу



● от 35,1 до 71,4 ● от 71,5 до 90,0 ● от 90,1 до 100,0 ● от 100,1 до 110,0 ● от 110,1 до 150,0





ИНДЕКС ПРОМЫШЛЕННОГО ПРОИЗВОДСТВА по Республике Бурятия

ИЮНЬ 2023 г. В % К ИЮНЮ 2022 г.



▼ **99,0 %**

Промышленное производство



▲ **117,3 %**

Обеспечение электрической энергией, газом и паром, кондиционирование воздуха



▲ **112,2 %**

Водоснабжение; водоотведение, организация сбора и утилизации отходов, деятельность по ликвидации загрязнений



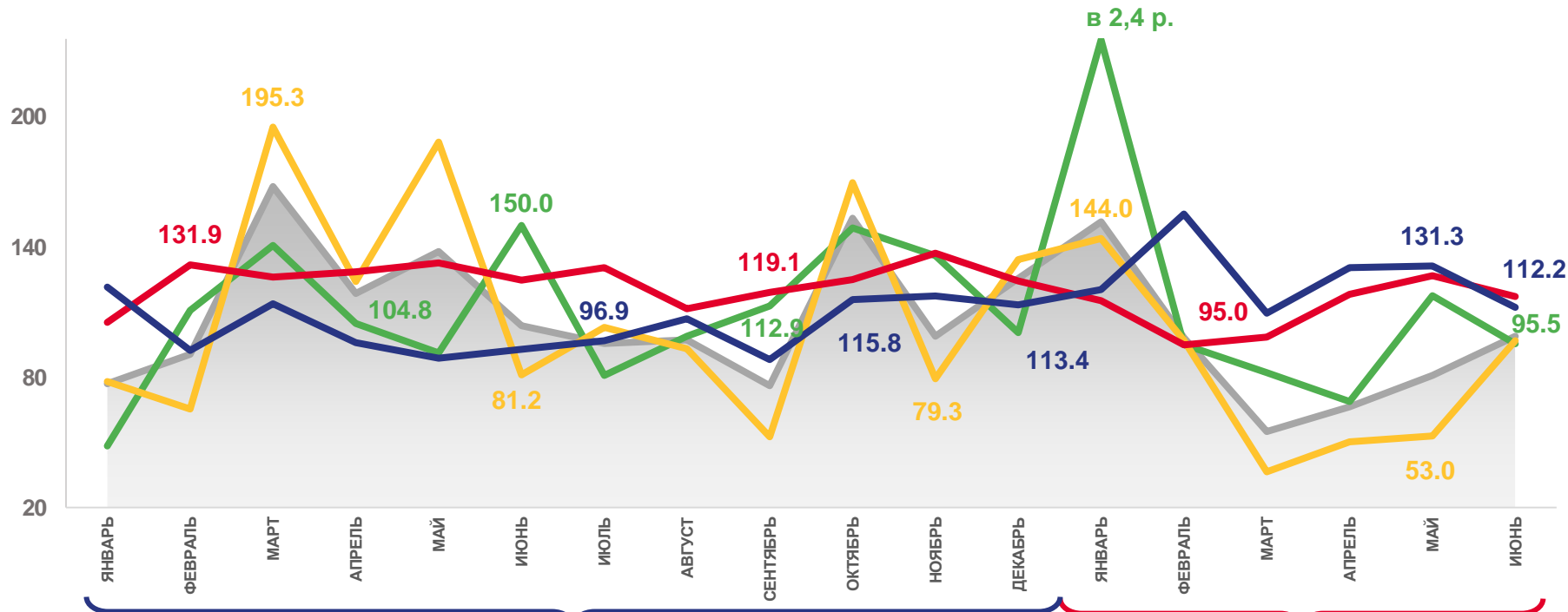
▼ **96,9 %**

Обрабатывающие производства



▼ **95,5 %**

Добыча полезных ископаемых





ИНДЕКСЫ ПРОИЗВОДСТВА ПО ОСНОВНЫМ ВИДАМ ОБРАБАТЫВАЮЩИХ ПРОИЗВОДСТВ по Республике Бурятия

ИЮНЬ 2023 г. В % К ИЮНЮ 2022 г.



▼ **96,9 %**

Обрабатывающие производства



▲ **130,5 %**

Производство текстильных изделий



▲ **129,9 %**

Производство химических веществ и химических продуктов



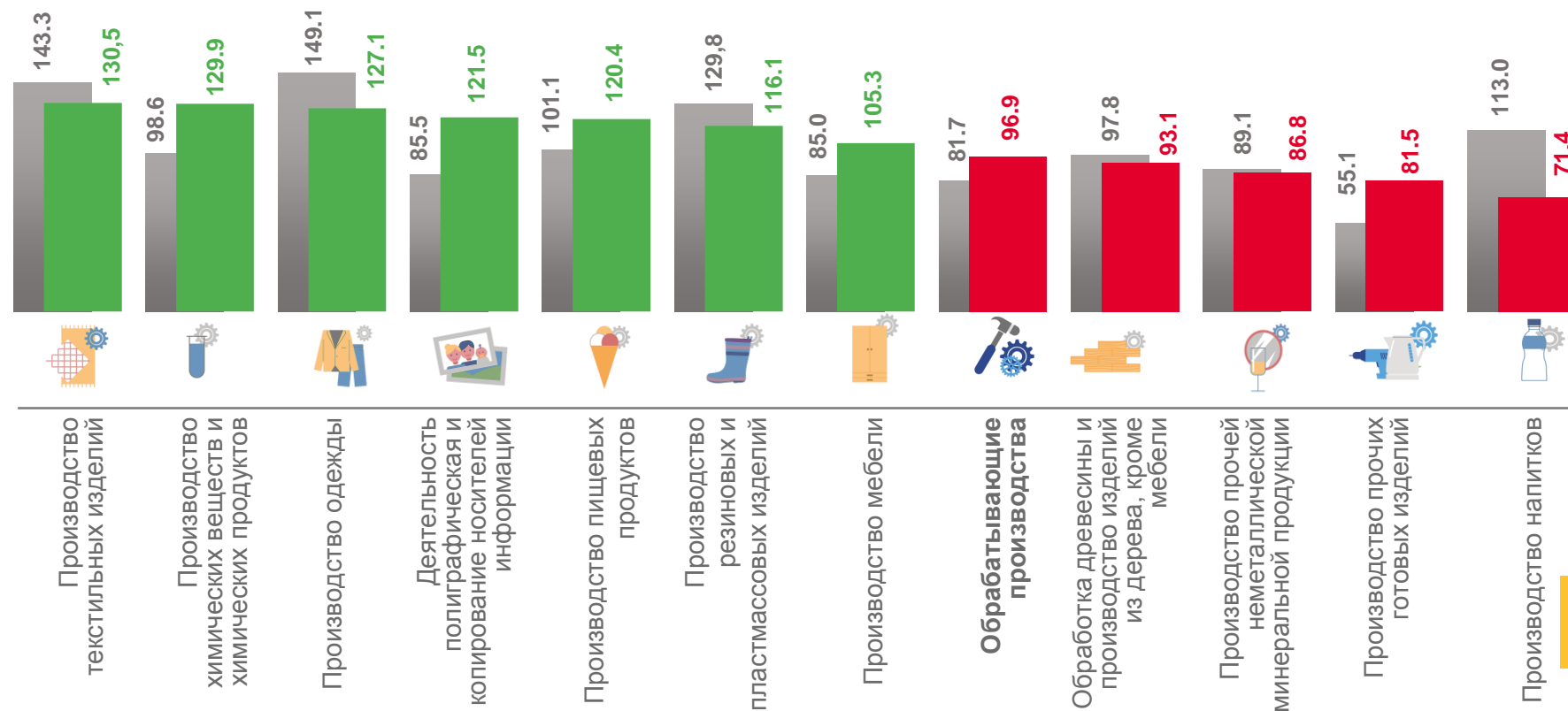
▼ **86,8 %**

Производство прочих готовых изделий



▼ **71,4 %**

Производство напитков



■ июнь 2022 к июню 2021

■ июнь 2023 к июню 2022



ПРОМЫШЛЕННОЕ ПРОИЗВОДСТВО

ИЮНЬ 2023 г. В % К МАЮ 2023 г.

Регионы Дальневосточного федерального округа с наибольшими и наименьшими значениями



Российская Федерация

101,5 %

9

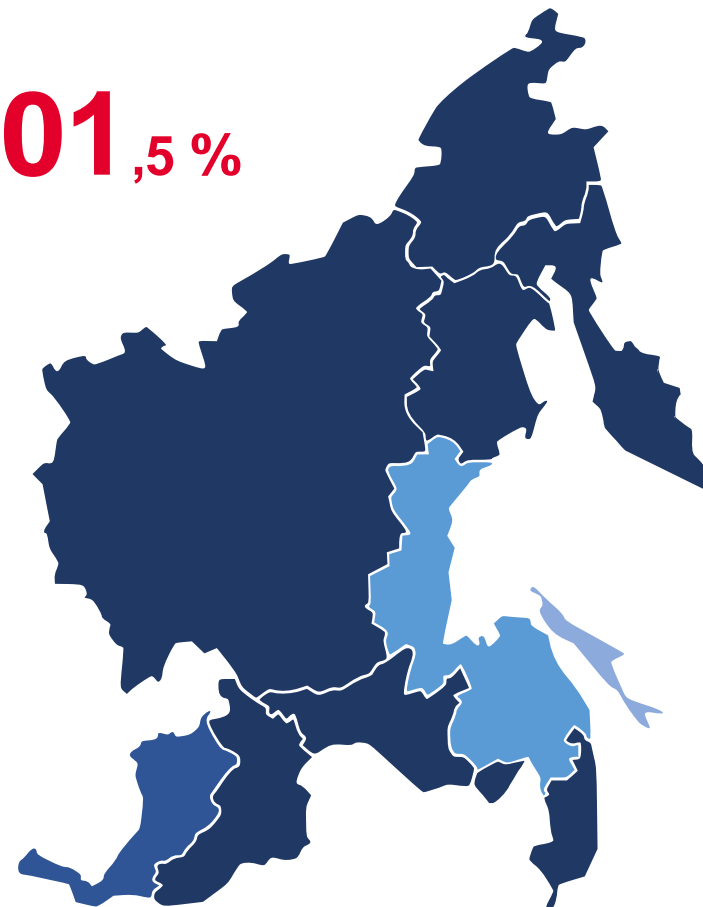
регионов

значение индекса **больше**, чем по Дальневосточному федеральному округу

2

региона

значение индекса **меньше**, чем по Дальневосточному федеральному округу



● от 35,1 до 71,4
 ● от 71,5 до 90,0
 ● от 90,1 до 100,0
 ● от 100,1 до 110,0
 ● от 110,1 до 150,0





ИНДЕКС ПРОМЫШЛЕННОГО ПРОИЗВОДСТВА по Республике Бурятия

ИЮНЬ 2023 г. В % К МАЮ 2023 г.



▲ **105,0 %**

Промышленное производство



▲ **121,3 %**

Обрабатывающие производства




▲ **103,4 %**

Добыча полезных ископаемых



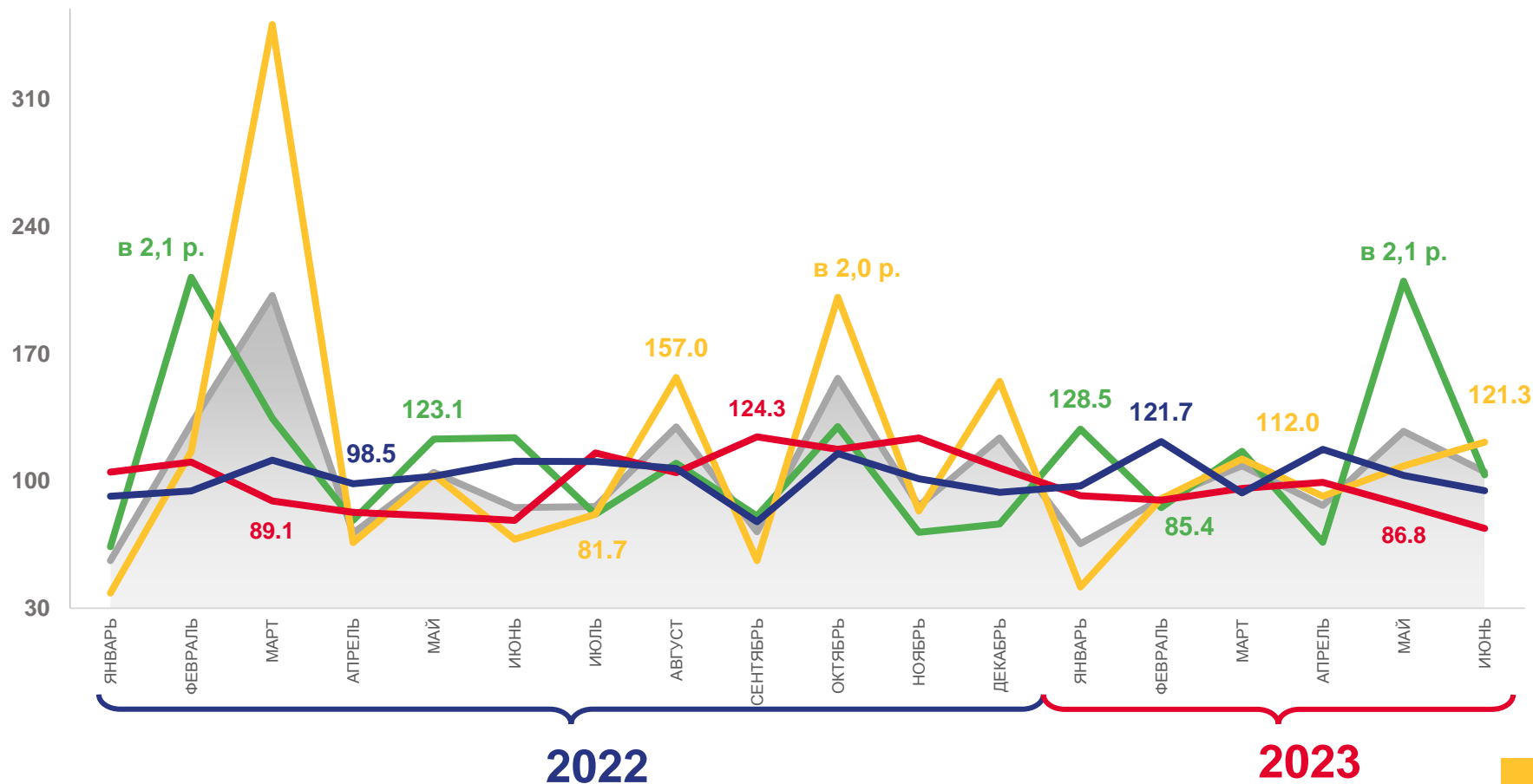
▼ **94,7 %**

Водоснабжение; водоотведение, организация сбора и утилизации отходов, деятельность по ликвидации загрязнений



▼ **73,9 %**

Обеспечение электрической энергией, газом и паром; кондиционирование воздуха



Индекс промышленного производства



Обрабатывающие производства



Добыча полезных ископаемых



Обеспечение электрической энергией, газом и паром; кондиционирование воздуха



Водоснабжение; водоотведение, организация сбора и утилизации отходов, деятельность по ликвидации загрязнений





ИНДЕКСЫ ПРОИЗВОДСТВА ПО ОСНОВНЫМ ВИДАМ ОБРАБАТЫВАЮЩИХ ПРОИЗВОДСТВ по Республике Бурятия

ИЮНЬ 2023 г. В % К МАЮ 2023 г.



▲ 121,3 %

Обрабатывающие производства



▲ 156,0 %

Производство текстильных изделий



▲ 141,1 %

Обработка древесины и производство изделий из дерева, кроме мебели



▲ 101,6 %

Производство пищевых продуктов



▲ 100,2 %

Производство напитков

