



ФЕДЕРАЛЬНАЯ СЛУЖБА
ГОСУДАРСТВЕННОЙ СТАТИСТИКИ

Оперативные данные по индексу промышленного производства по регионам Дальневосточного федерального округа



за июль 2023 года



ФЕДЕРАЛЬНАЯ СЛУЖБА
ГОСУДАРСТВЕННОЙ СТАТИСТИКИ

Оперативные данные по индексу промышленного производства по регионам Дальневосточного федерального округа

за июль 2023 года

- 01 ИНДЕКС ПРОМЫШЛЕННОГО ПРОИЗВОДСТВА
- 02 ДОБЫЧА ПОЛЕЗНЫХ ИСКОПАЕМЫХ
- 03 ОБРАБАТЫВАЮЩИЕ ПРОИЗВОДСТВА
- 04 ОБЕСПЕЧЕНИЕ ЭЛЕКТРИЧЕСКОЙ ЭНЕРГИЕЙ,
ГАЗОМ И ПАРОМ
- 05 ВОДОСНАБЖЕНИЕ, ВОДООТВЕДЕНИЕ,
УТИЛИЗАЦИЯ ОТХОДОВ

* Ежемесячные данные оперативной статистики





ПРОМЫШЛЕННОЕ ПРОИЗВОДСТВО

ИЮЛЬ 2023 г. В % К ИЮЛЮ 2022 г.

Регионы Дальневосточного федерального округа с наибольшими и наименьшими значениями



Российская Федерация

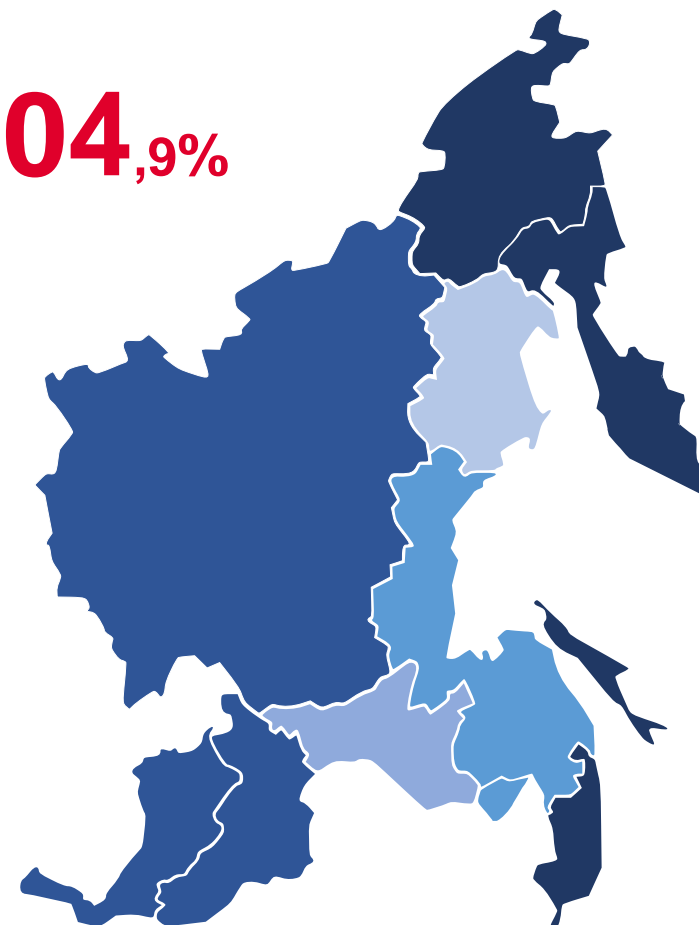
104,9%

3 региона

значение индекса **больше**, чем по Дальневосточному федеральному округу

8 регионов

значение индекса **меньше**, чем по Дальневосточному федеральному округу



● от 35,1 до 71,4 ● от 71,5 до 90,0 ● от 90,1 до 100,0 ● от 100,1 до 110,0 ● от 110,1 и выше





ДОБЫЧА ПОЛЕЗНЫХ ИСКОПАЕМЫХ

ИЮЛЬ 2023 г. В % К ИЮЛЮ 2022 г.

Регионы Дальневосточного федерального округа с наибольшими и наименьшими значениями



Российская Федерация

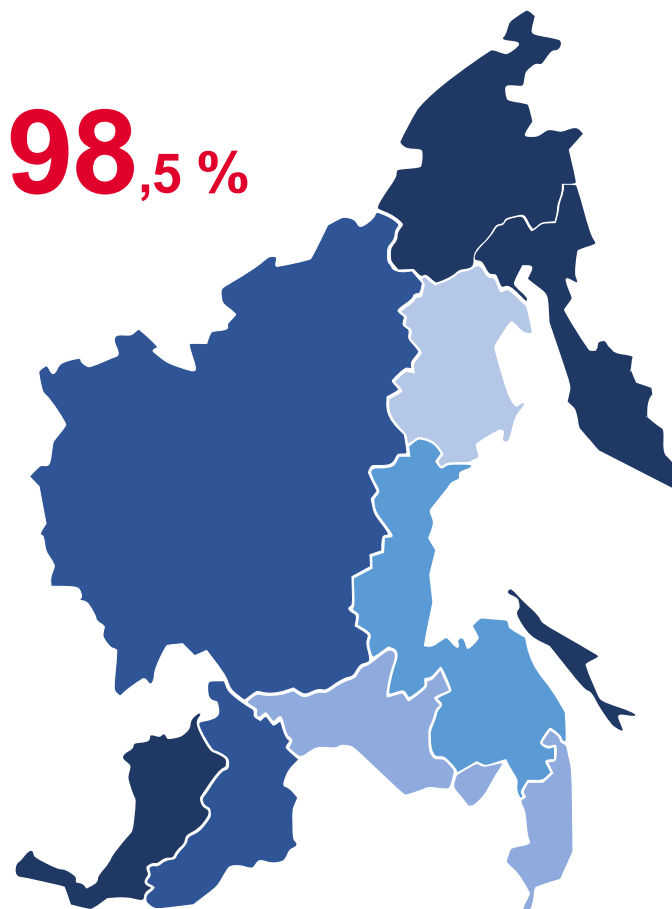
98,5 %

4 региона

значение индекса больше, чем по Дальневосточному федеральному округу

7 регионов

значение индекса меньше, чем по Дальневосточному федеральному округу



● от 35,1 до 71,4 ● от 71,5 до 90,0 ● от 90,1 до 100,0 ● от 100,1 до 110,0 ● от 110,1 и выше





ОБРАБАТЫВАЮЩИЕ ПРОИЗВОДСТВА

ИЮЛЬ 2023 г. В % К ИЮЛЮ 2022 г.

Регионы Дальневосточного федерального округа с наибольшими и наименьшими значениями



Российская Федерация

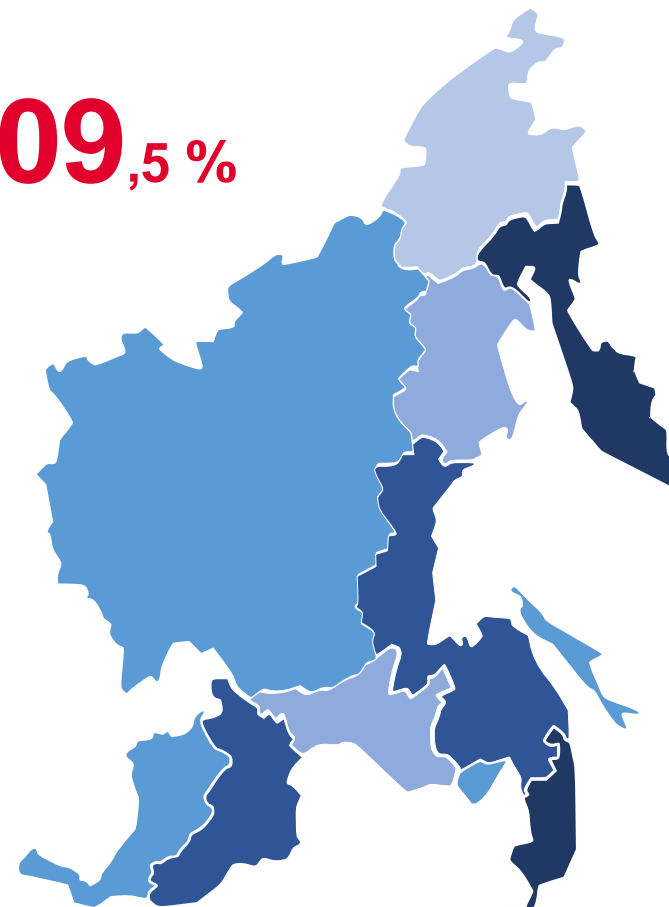
109,5 %

1 регион

значение индекса больше, чем по Дальневосточному федеральному округу


10 регионов

значение индекса меньше, чем по Дальневосточному федеральному округу



● от 35,1 до 71,4
 ● от 71,5 до 90,0
 ● от 90,1 до 100,0
 ● от 100,1 до 110,0
 ● от 110,1 и выше





ОБЕСПЕЧЕНИЕ ЭЛЕКТРИЧЕСКОЙ ЭНЕРГИЕЙ, ГАЗОМ И ПАРОМ

ИЮЛЬ 2023 г. В % К ИЮЛЮ 2022 г.

Регионы Дальневосточного федерального округа с наибольшими и наименьшими значениями



Российская Федерация

102,7 %

5

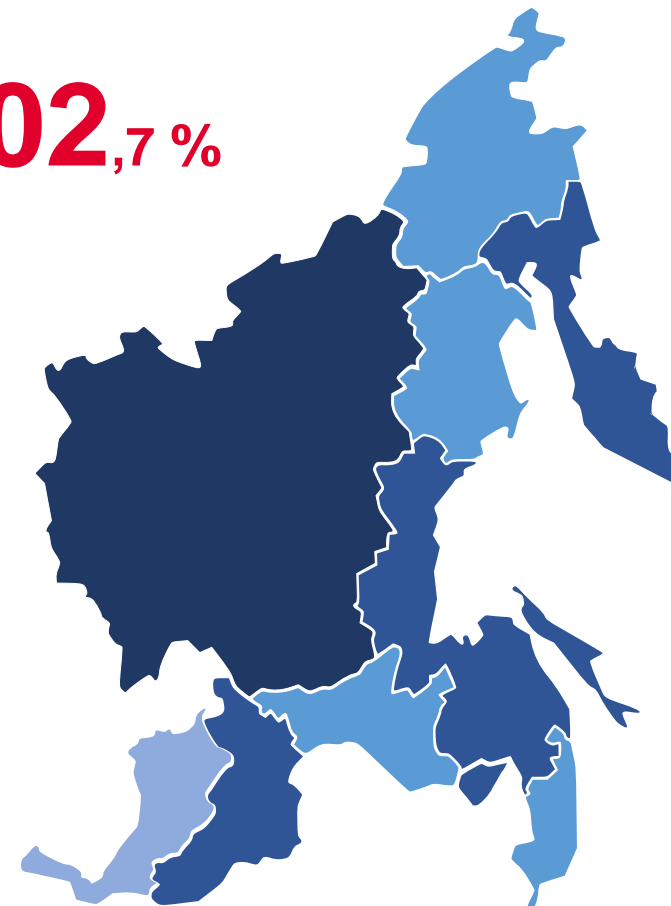
регионов

значение индекса **больше**, чем по Дальневосточному федеральному округу

6

регионов

значение индекса **меньше**, чем по Дальневосточному федеральному округу



● от 35,1 до 71,4 ● от 71,5 до 90,0 ● от 90,1 до 100,0 ● от 100,1 до 110,0 ● от 110,1 и выше





ВОДОСНАБЖЕНИЕ, ВОДООТВЕДЕНИЕ, УТИЛИЗАЦИЯ ОТХОДОВ

ИЮЛЬ 2023 г. В % К ИЮЛЮ 2022 г.

Регионы Дальневосточного федерального округа с наибольшими и наименьшими значениями



Российская Федерация

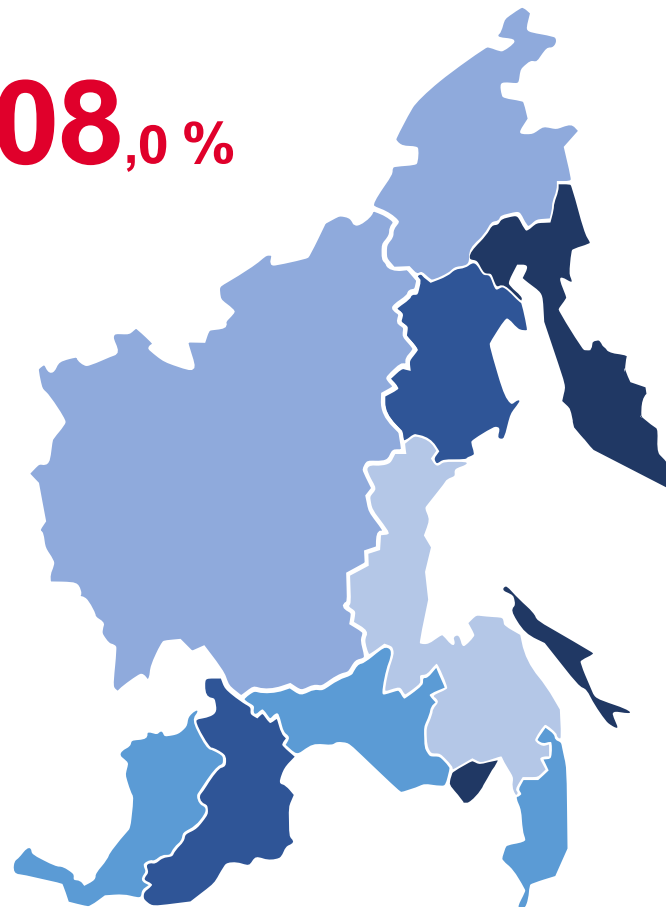
108,0 %

10 регионов

значение индекса больше, чем по Дальневосточному федеральному округу

1 регион

значение индекса меньше, чем по Дальневосточному федеральному округу



● от 35,1 до 71,4
 ● от 71,5 до 90,0
 ● от 90,1 до 100,0
 ● от 100,1 до 110,0
 ● от 110,1 и выше



ИНДЕКС ПРОМЫШЛЕННОГО ПРОИЗВОДСТВА ПО РЕСПУБЛИКЕ БУРЯТИЯ

ИЮЛЬ 2023 г. В % К ИЮЛЮ 2022 г.



▲ **107,3 %**

Промышленное производство



▲ **127,5 %**

Добыча полезных ископаемых



▼ **96,8 %**

Обработывающие производства



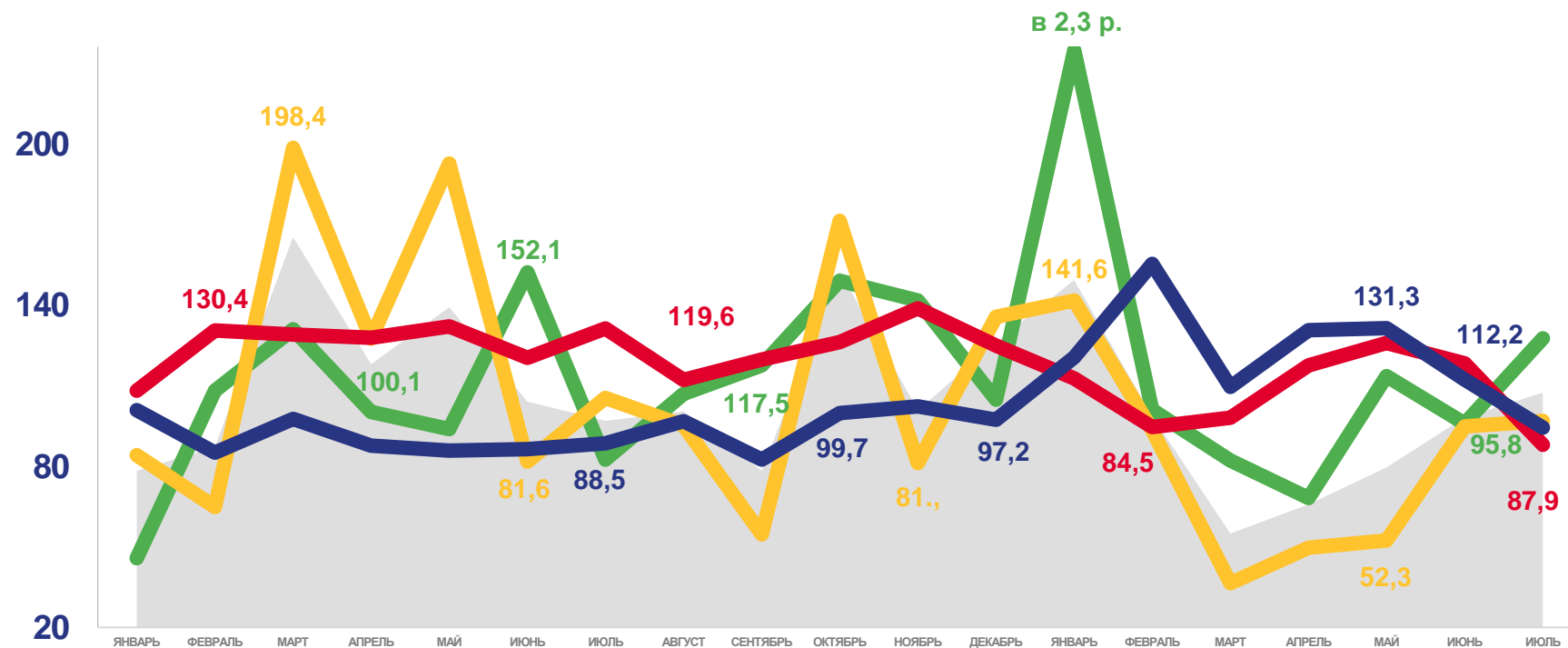
▼ **94,3 %**

Водоснабжение; водоотведение, организация сбора и утилизации отходов, деятельность по ликвидации загрязнений



▼ **87,9 %**

Обеспечение электрической энергией, газом и паром, кондиционирование воздуха



2022

2023



Индекс промышленного производства



Обработывающие производства



Добыча полезных ископаемых



Обеспечение электрической энергией, газом и паром; кондиционирование воздуха



Водоснабжение; водоотведение, организация сбора и утилизации отходов, деятельность по ликвидации загрязнений





ИНДЕКСЫ ПРОИЗВОДСТВА ПО ОСНОВНЫМ ВИДАМ ОБРАБАТЫВАЮЩИХ ПРОИЗВОДСТВ ПО РЕСПУБЛИКЕ БУРЯТИЯ

ИЮЛЬ 2023 г. В % К ИЮЛЮ 2022 г.



▼ **96,8 %**

Обрабатывающие производства



▲ **134,8 %**

Производство резиновых и
пластмассовых изделий



▲ **124,9 %**

Производство пищевых продуктов



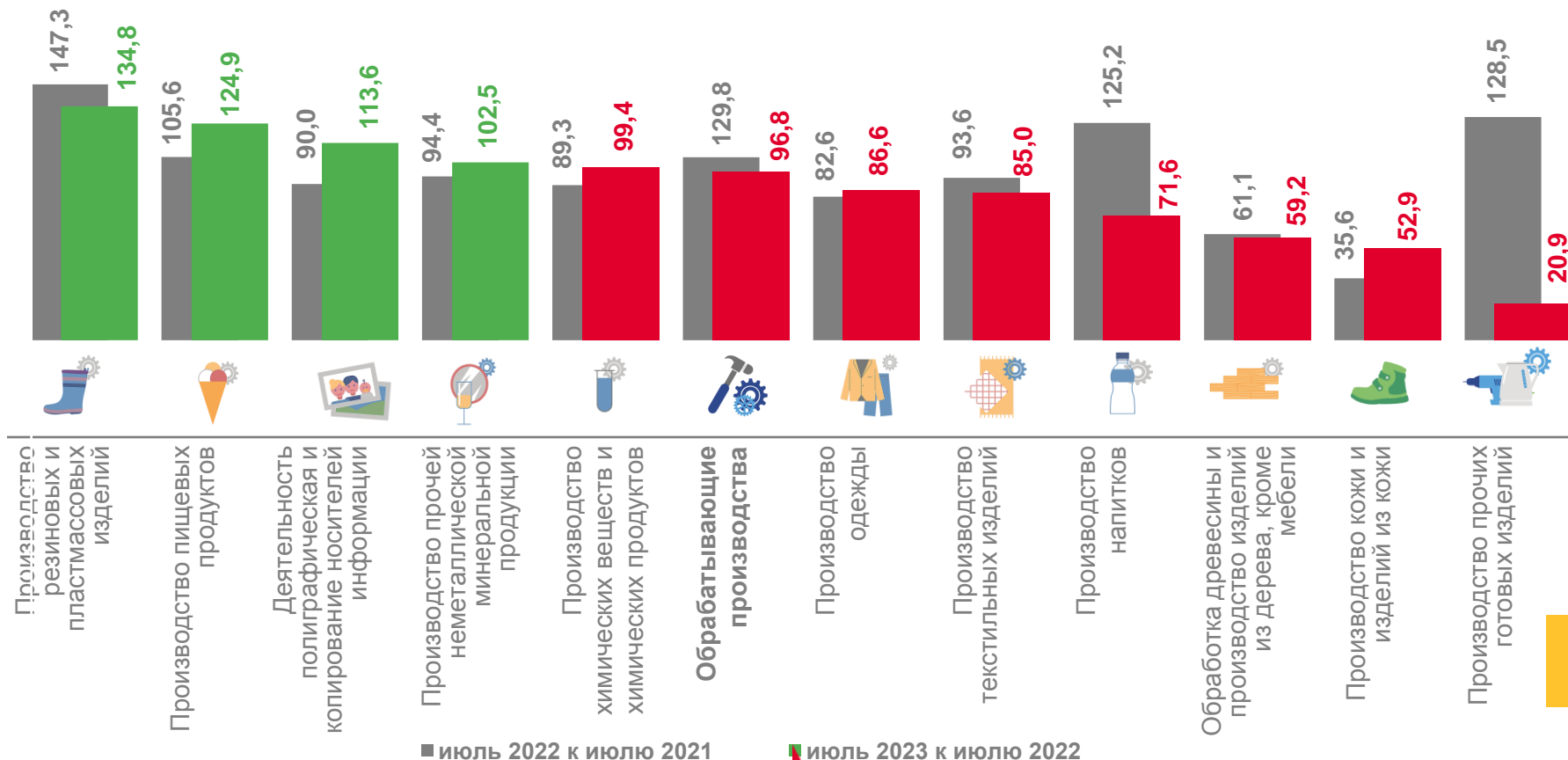
▼ **52,9 %**

Производство кожи и изделий из кожи



▼ **20,9 %**

Производство прочих готовых изделий



■ июль 2022 к июлю 2021

■ июль 2023 к июлю 2022

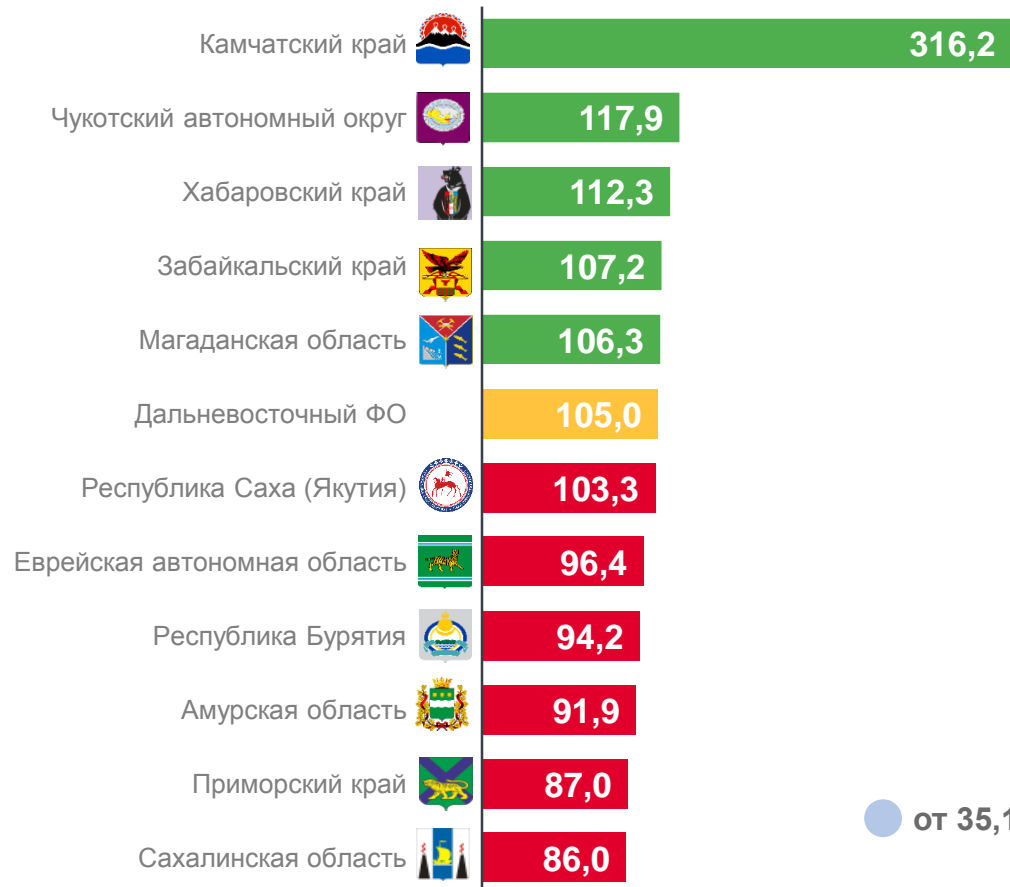




ПРОМЫШЛЕННОЕ ПРОИЗВОДСТВО

ИЮЛЬ 2023 г. В % К ИЮНЮ 2023 г.

Регионы Дальневосточного федерального округа с наибольшими и наименьшими значениями



Российская Федерация

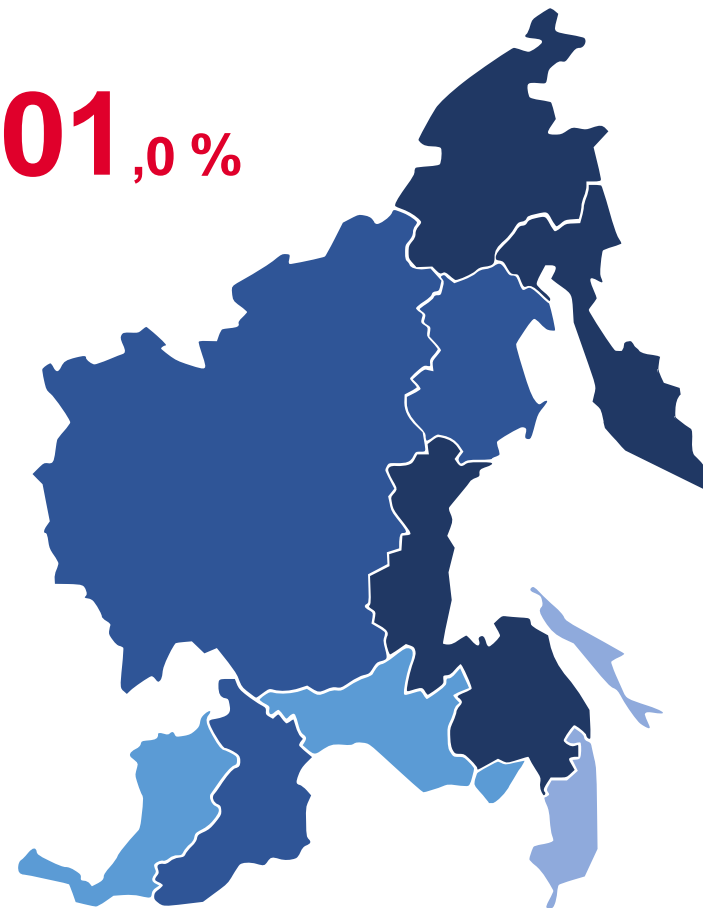
101,0 %

5 регионов

значение индекса **больше**, чем по Дальневосточному федеральному округу

6 регионов

значение индекса **меньше**, чем по Дальневосточному федеральному округу



● от 35,1 до 71,4
 ● от 71,5 до 90,0
 ● от 90,1 до 100,0
 ● от 100,1 до 110,0
 ● от 110,1 и выше



ИНДЕКС ПРОМЫШЛЕННОГО ПРОИЗВОДСТВА ПО РЕСПУБЛИКЕ БУРЯТИЯ

ИЮЛЬ 2023 г. В % К ИЮНЮ 2023 г.



▼ **94,2 %**

Промышленное производство



▲ **106,5 %**

Добыча полезных ископаемых



▼ **97,5 %**

Водоснабжение; водоотведение, организация сбора и утилизации отходов, деятельность по ликвидации загрязнений



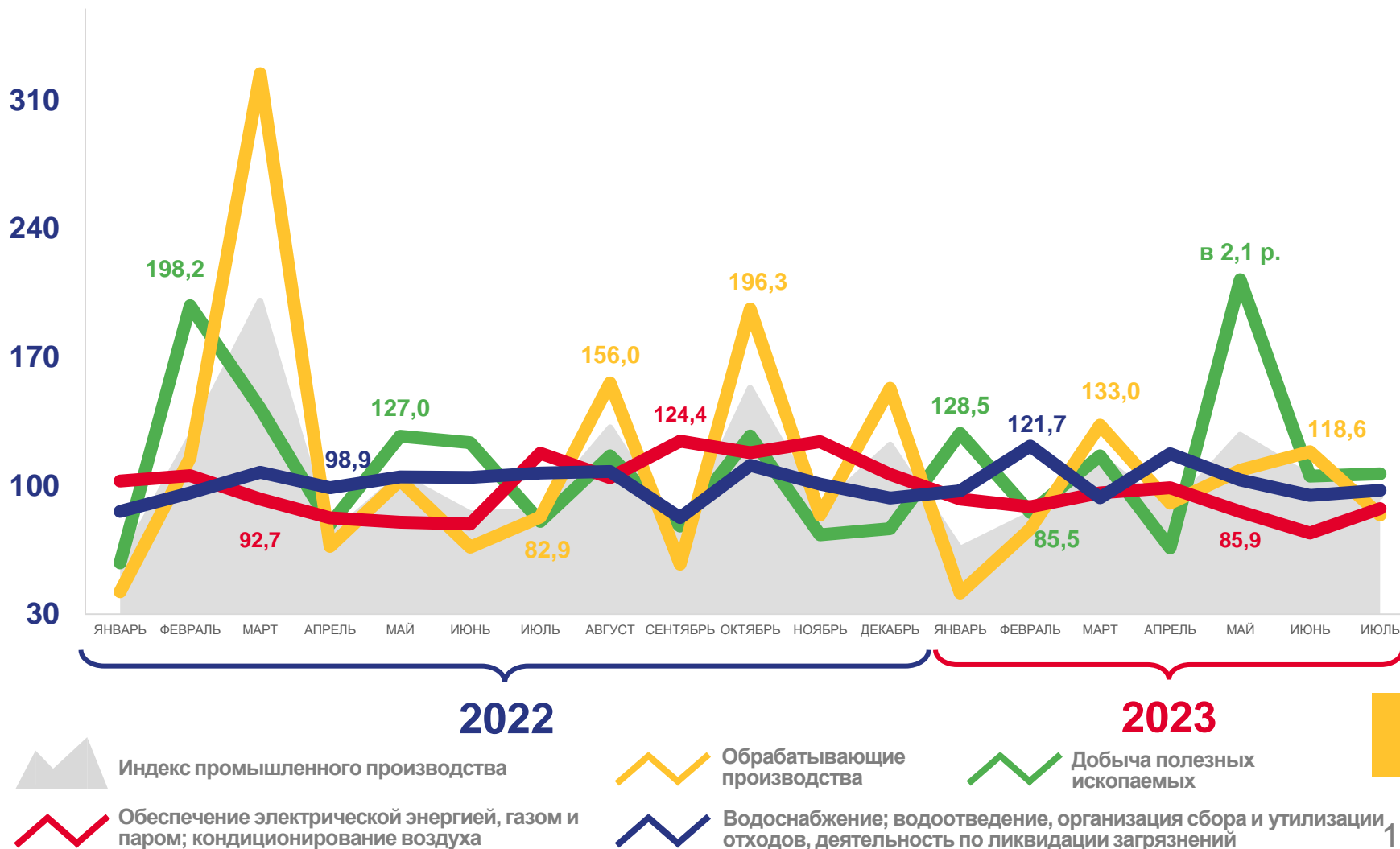
▼ **87,6 %**

Обеспечение электрической энергией, газом и паром, кондиционирование воздуха



▼ **84,1 %**

Обрабатывающие производства





ИНДЕКСЫ ПРОИЗВОДСТВА ПО ОСНОВНЫМ ВИДАМ ОБРАБАТЫВАЮЩИХ ПРОИЗВОДСТВ ПО РЕСПУБЛИКЕ БУРЯТИЯ

ИЮЛЬ 2023 г. В % К ИЮНЮ 2023 г.



▼ **84,1 %**

Обрабатывающие производства



▲ **124,8 %**

Производство резиновых и пластмассовых изделий



▲ **122,4 %**

Производство мебели



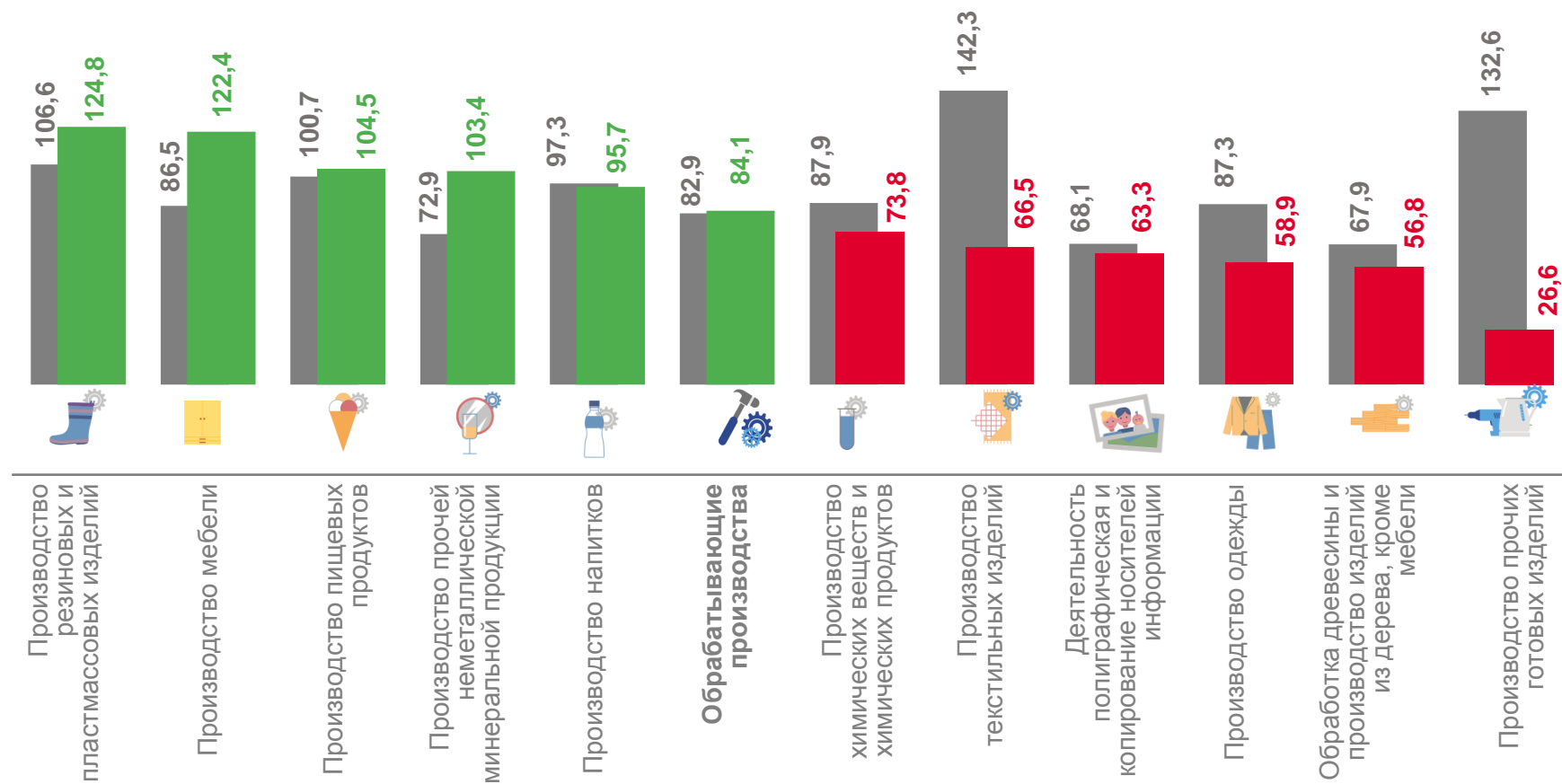
▼ **56,8 %**

Обработка древесины и производство изделий из дерева, кроме мебели



▼ **26,6 %**

Производство прочих готовых изделий



■ июль 2022 к июню 2022

■ июль 2023 к июню 2023

