



ФЕДЕРАЛЬНАЯ СЛУЖБА
ГОСУДАРСТВЕННОЙ СТАТИСТИКИ

Оперативные данные по индексу промышленного производства по Республике Бурятия



за август 2023 года



ФЕДЕРАЛЬНАЯ СЛУЖБА
ГОСУДАРСТВЕННОЙ СТАТИСТИКИ

Оперативные данные по индексу промышленного производства по Республике Бурятия

за август 2023 года

01

ИНДЕКС ПРОМЫШЛЕННОГО ПРОИЗВОДСТВА

02

ОБРАБАТЫВАЮЩИЕ ПРОИЗВОДСТВА

* Ежемесячные данные оперативной статистики



ИНДЕКС ПРОМЫШЛЕННОГО ПРОИЗВОДСТВА ПО РЕСПУБЛИКЕ БУРЯТИЯ

АВГУСТ 2023 г. В % К АВГУСТУ 2022 г.



▲ **100,8 %**

Промышленное производство



▲ **114,0 %**

Добыча полезных ископаемых



▼ **95,3 %**

Водоснабжение; водоотведение, организация сбора и утилизации отходов, деятельность по ликвидации загрязнений



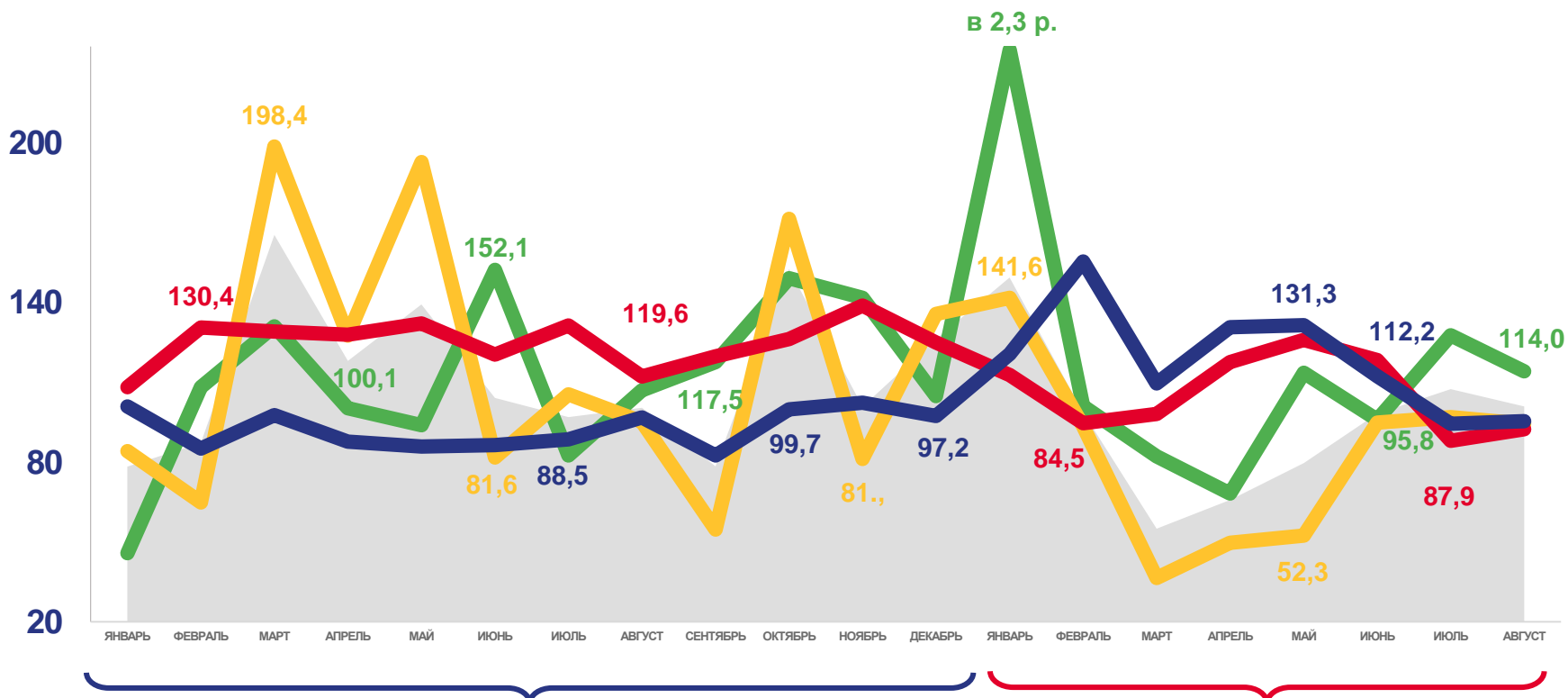
▼ **94,3 %**

Обрабатывающие производства



▼ **92,2 %**

Обеспечение электрической энергией, газом и паром, кондиционирование воздуха





ИНДЕКС ПРОМЫШЛЕННОГО ПРОИЗВОДСТВА ПО РЕСПУБЛИКЕ БУРЯТИЯ

АВГУСТ 2023 г. В % К ИЮЛЮ 2023 г.



▲ **124,7 %**

Промышленное производство



▲ **155,2 %**

Обрабатывающие производства



▲ **109,4 %**

Обеспечение электрической энергией,
газом и паром, кондиционирование
воздуха



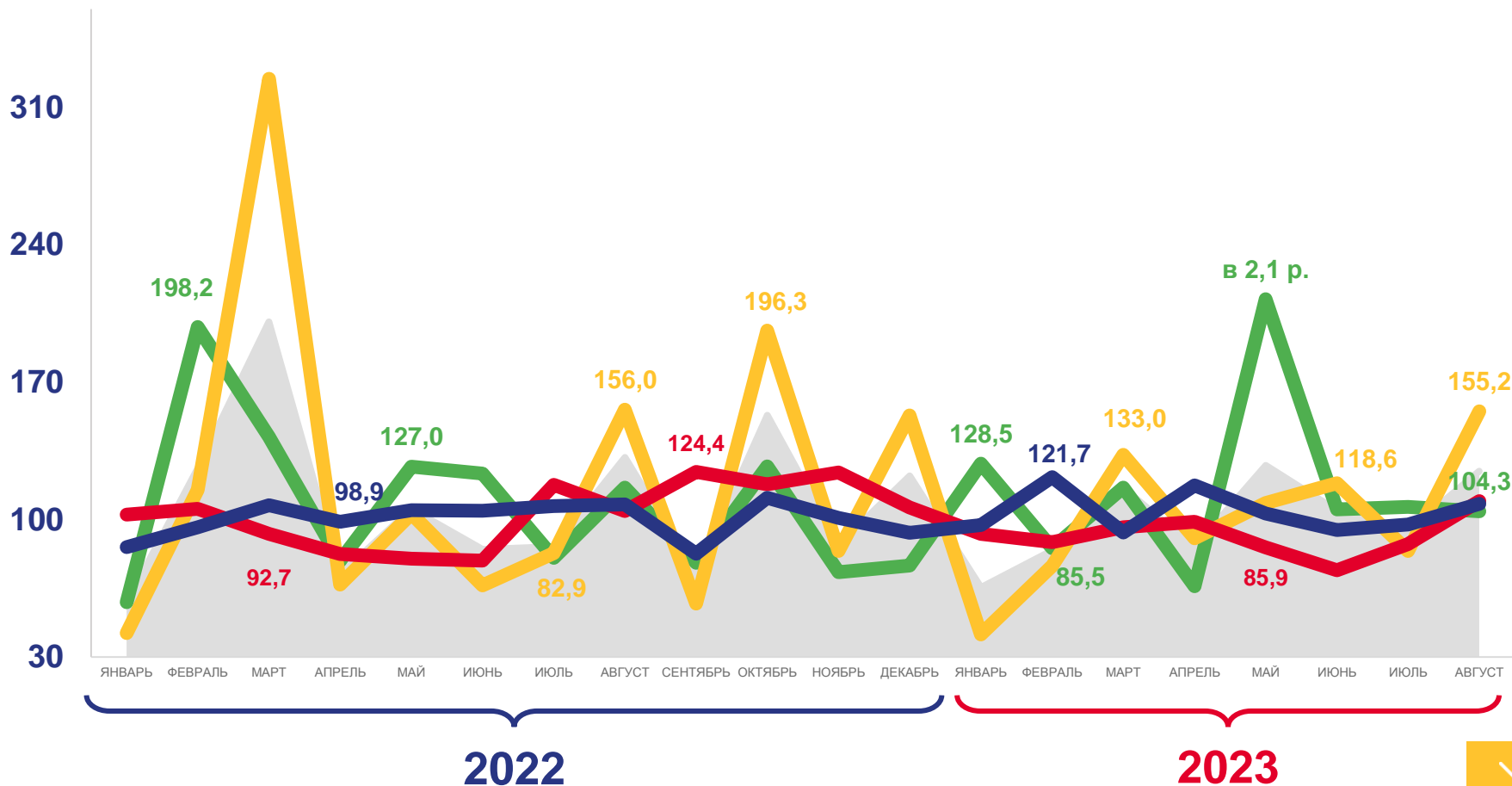
▲ **108,0 %**

Водоснабжение; водоотведение,
организация сбора и утилизации отходов,
деятельность по ликвидации загрязнений



▲ **104,3 %**

Добыча полезных ископаемых



Индекс промышленного производства



Обеспечение электрической энергией, газом и паром; кондиционирование воздуха



Обрабатывающие производства



Водоснабжение; водоотведение, организация сбора и утилизации отходов, деятельность по ликвидации загрязнений



Добыча полезных ископаемых



ИНДЕКС ПРОМЫШЛЕННОГО ПРОИЗВОДСТВА ПО РЕСПУБЛИКЕ БУРЯТИЯ

ЯНВАРЬ-АВГУСТ 2023 г. В % К ЯНВАРЮ-АВГУСТУ 2022 г.



▼ **90,6 %**

Промышленное производство

▲ **113,4 %**

Водоснабжение; водоотведение, организация сбора и утилизации отходов, деятельность по ликвидации загрязнений

▲ **107,9 %**

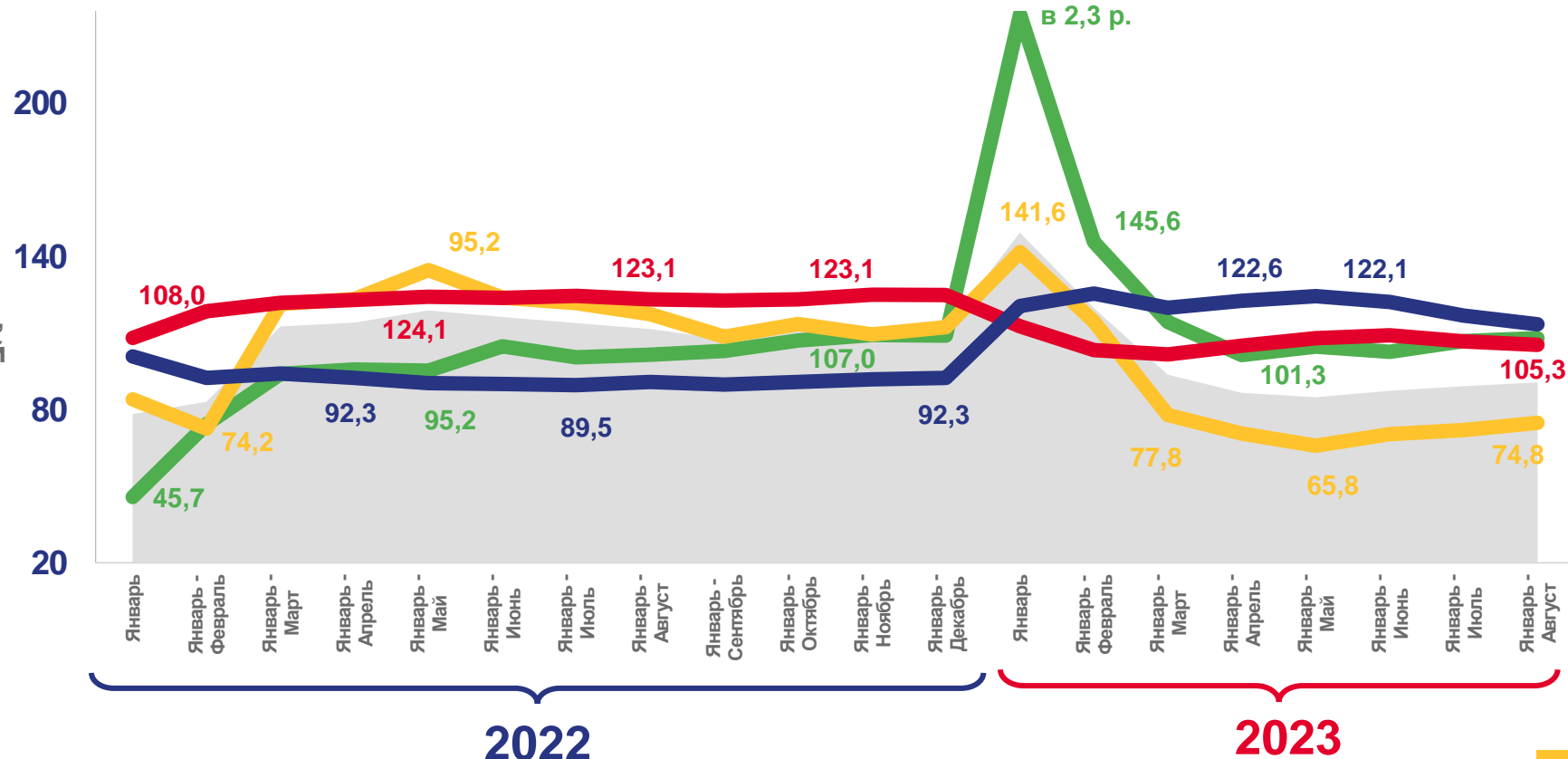
Добыча полезных ископаемых

▲ **105,3 %**

Обеспечение электрической энергией, газом и паром, кондиционирование воздуха

▼ **74,8 %**

Обрабатывающие производства



Индекс промышленного производства



Обеспечение электрической энергией, газом и паром; кондиционирование воздуха



Обрабатывающие производства



Водоснабжение; водоотведение, организация сбора и утилизации отходов, деятельность по ликвидации загрязнений



Добыча полезных ископаемых





ПРОМЫШЛЕННОЕ ПРОИЗВОДСТВО

АВГУСТ 2023 г. В % К АВГУСТУ 2022 г.

Регионы Дальневосточного федерального округа с наибольшими и наименьшими значениями



Российская Федерация

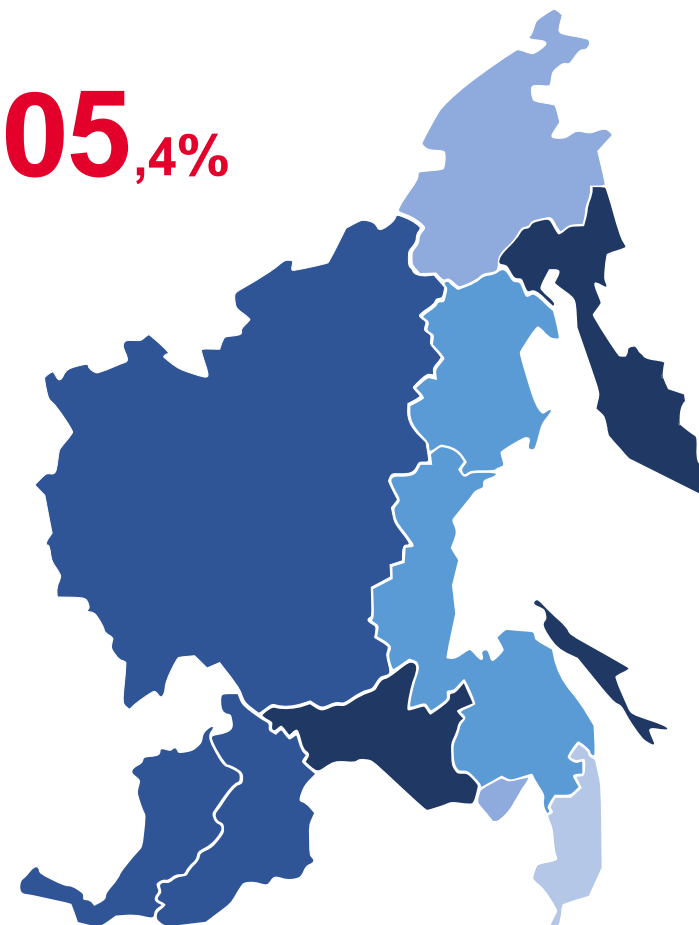
105,4%

3 региона

значение индекса **больше**, чем по Дальневосточному федеральному округу

8 регионов

значение индекса **меньше**, чем по Дальневосточному федеральному округу



● от 35,1 до 71,4 ● от 71,5 до 90,0 ● от 90,1 до 100,0 ● от 100,1 до 110,0 ● от 110,1 и выше





ПРОМЫШЛЕННОЕ ПРОИЗВОДСТВО

АВГУСТ 2023 г. В % К ИЮЛЮ 2023 г.

Регионы Дальневосточного федерального округа с наибольшими и наименьшими значениями



Российская Федерация

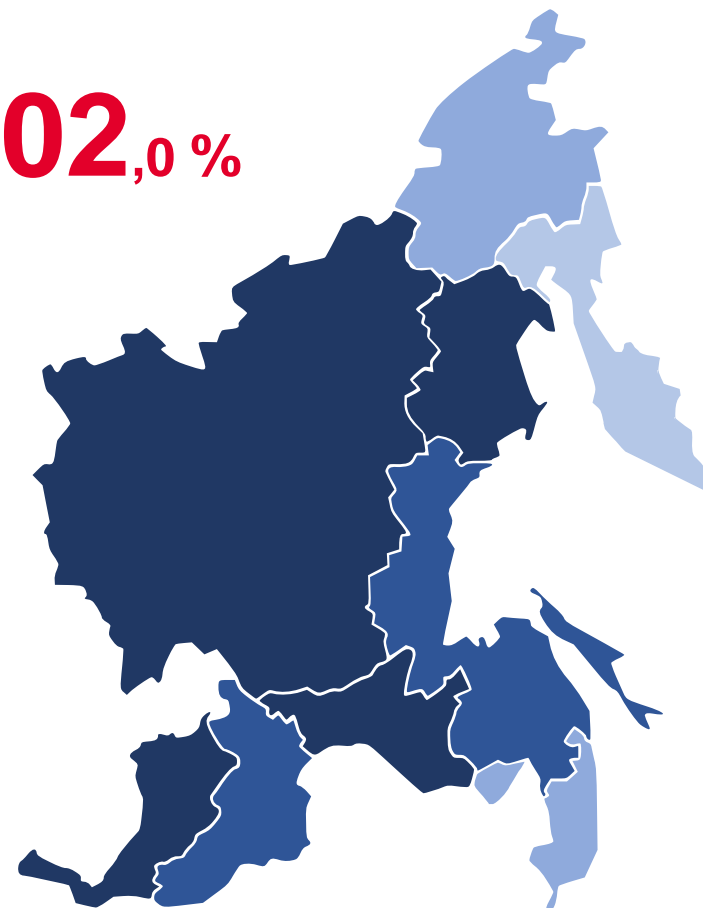
102,0 %

5 регионов

значение индекса **больше**, чем по Дальневосточному федеральному округу

6 регионов

значение индекса **меньше**, чем по Дальневосточному федеральному округу



● от 35,1 до 71,4 ● от 71,5 до 90,0 ● от 90,1 до 100,0 ● от 100,1 до 110,0 ● от 110,1 и выше





ПРОМЫШЛЕННОЕ ПРОИЗВОДСТВО

ЯНВАРЬ-АВГУСТ 2023 г. В % К ЯНВАРЮ-АВГУСТУ 2022 г.

Регионы Дальневосточного федерального округа с наибольшими и наименьшими значениями



Российская Федерация

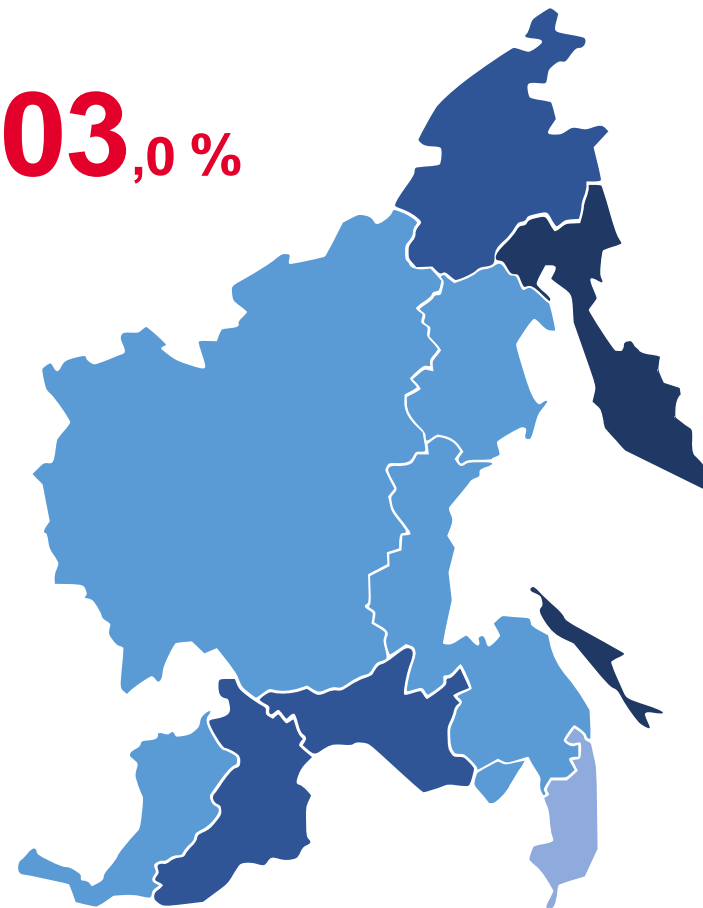
103,0 %

3 региона

значение индекса **больше**, чем по Дальневосточному федеральному округу

8 регионов

значение индекса **меньше**, чем по Дальневосточному федеральному округу



● от 35,1 до 71,4 ● от 71,5 до 90,0 ● от 90,1 до 100,0 ● от 100,1 до 110,0 ● от 110,1 и выше





ИНДЕКСЫ ПРОИЗВОДСТВА ПО ОСНОВНЫМ ВИДАМ ОБРАБАТЫВАЮЩИХ ПРОИЗВОДСТВ ПО РЕСПУБЛИКЕ БУРЯТИЯ

АВГУСТ 2023 г. В % К АВГУСТУ 2022 г.



▼ **94,3 %**

Обрабатывающие производства



▲ **150,6 %**

Производство резиновых и
пластмассовых изделий



▲ **120,4 %**

Производство пищевых продуктов



▼ **62,5 %**

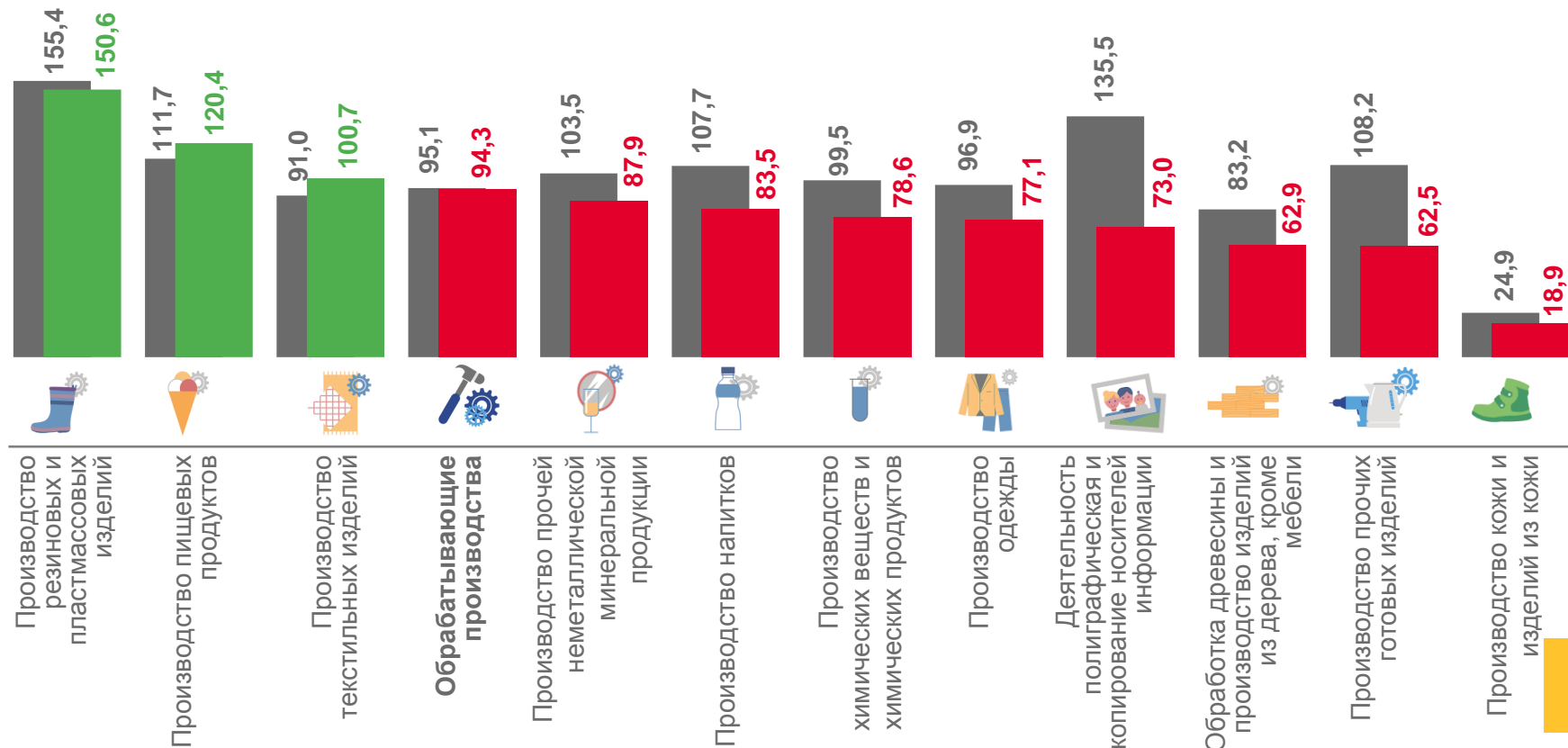
Производство прочих
готовых изделий



▼ **18,9 %**

Производство кожи и изделий

из кожи



■ август 2022 к августу 2021

■ август 2023 к августу 2022



ИНДЕКСЫ ПРОИЗВОДСТВА ПО ОСНОВНЫМ ВИДАМ ОБРАБАТЫВАЮЩИХ ПРОИЗВОДСТВ ПО РЕСПУБЛИКЕ БУРЯТИЯ

АВГУСТ 2023 г. В % К ИЮЛЮ 2023 г.



▲ **155,2 %**

Обработывающие производства



▲ **в 3,0 р.**

Производство прочих готовых изделий



▲ **160,0 %**

Обработка древесины и производство изделий из дерева, кроме мебели



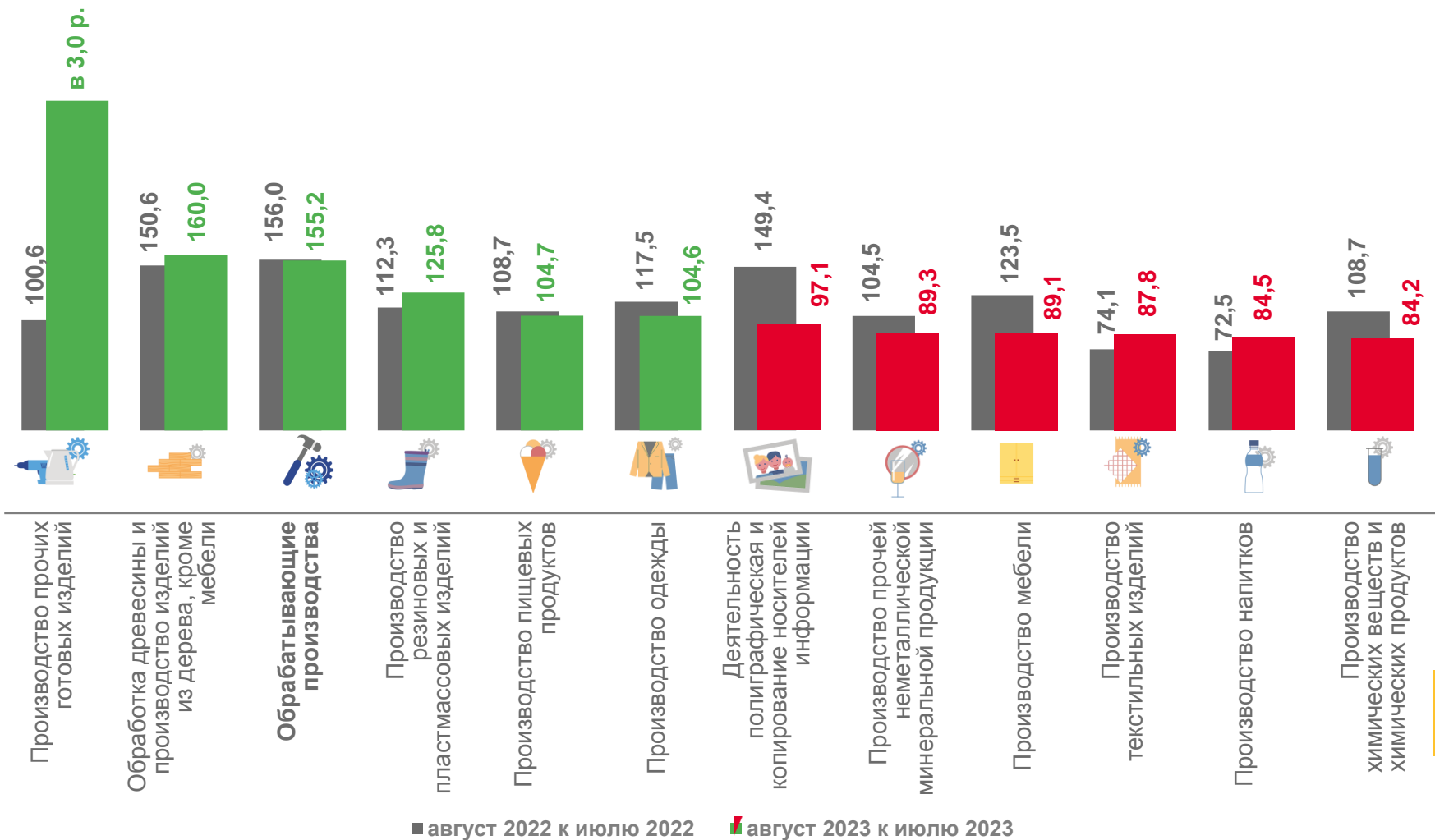
▼ **84,5 %**

Производство напитков



▼ **84,2 %**

Производство химических веществ и химических продуктов



■ август 2022 к июлю 2022

■ август 2023 к июлю 2023





ИНДЕКСЫ ПРОИЗВОДСТВА ПО ОСНОВНЫМ ВИДАМ ОБРАБАТЫВАЮЩИХ ПРОИЗВОДСТВ ПО РЕСПУБЛИКЕ БУРЯТИЯ

ЯНВАРЬ-АВГУСТ 2023 г. В % К ЯНВАРЮ-АВГУСТУ 2022 г.



▲ 74,8 %

Обрабатывающие производства



▲ 131,6 %

Производство текстильных изделий



▲ 128,2 %

Производство резиновых и пластмассовых изделий



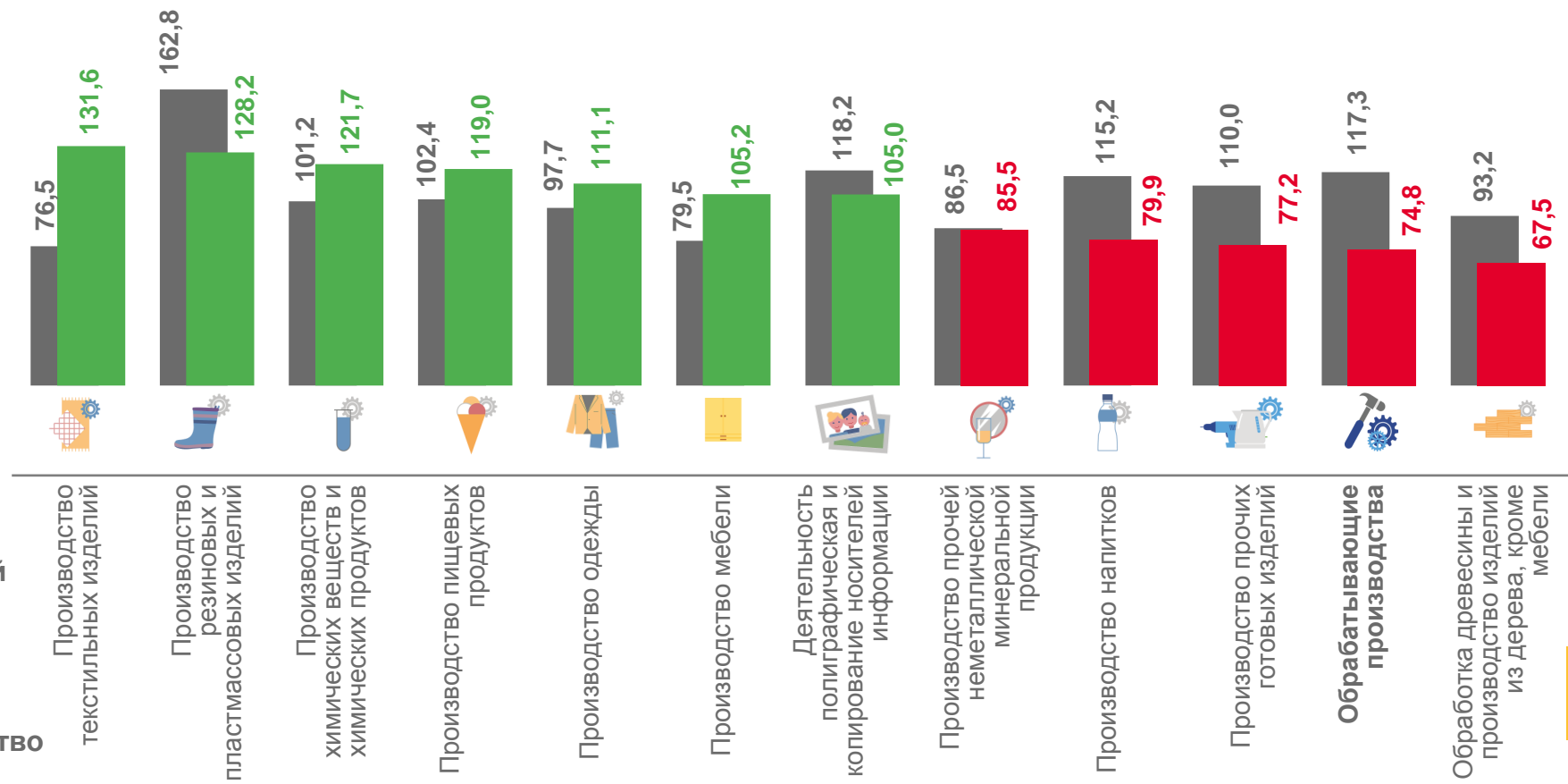
▼ 77,2 %

Производство прочих готовых изделий



▼ 67,5 %

Производство древесины и производство изделий из дерева, кроме мебели



■ январь-август 2022 к январю-августу 2021

■ январь-август 2023 к январю-августу 2022





ОБРАБАТЫВАЮЩИЕ ПРОИЗВОДСТВА

АВГУСТ 2023 г. В % К АВГУСТУ 2022 г.

Регионы Дальневосточного федерального округа с наибольшими и наименьшими значениями



Российская Федерация

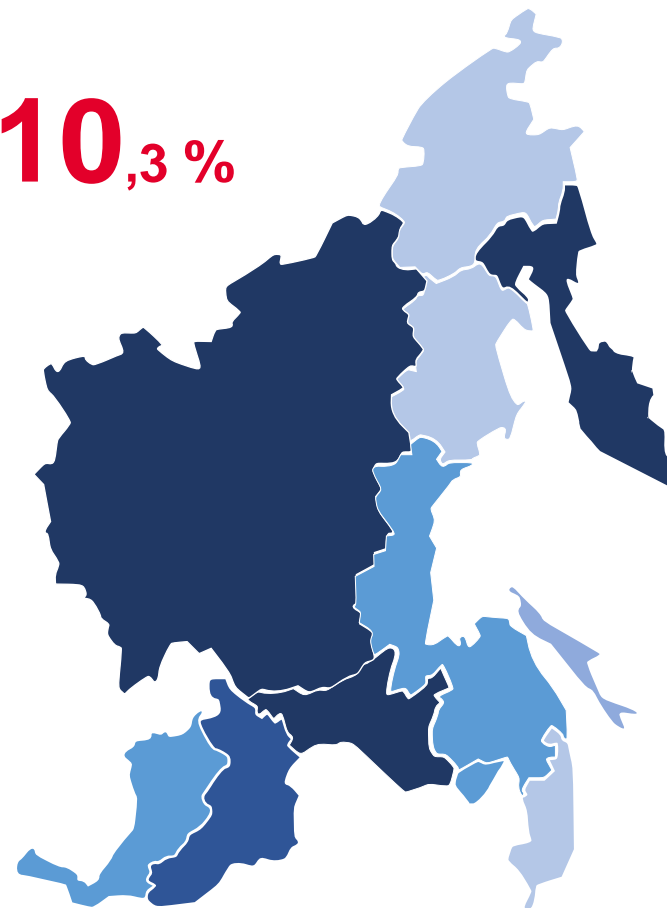
110,3 %

6 регионов

значение индекса **больше**, чем по Дальневосточному федеральному округу

5 регионов

значение индекса **меньше**, чем по Дальневосточному федеральному округу



● от 35,1 до 71,4 ● от 71,5 до 90,0 ● от 90,1 до 100,0 ● от 100,1 до 110,0 ● от 110,1 и выше

