



ТЕРРИТОРИАЛЬНЫЙ ОРГАН
ФЕДЕРАЛЬНОЙ СЛУЖБЫ
ГОСУДАРСТВЕННОЙ СТАТИСТИКИ
ПО РЕСПУБЛИКЕ БУРЯТИЯ

ПРОМЫШЛЕННОЕ ПРОИЗВОДСТВО

в январе – сентябре 2024 года

СОДЕРЖАНИЕ

Индексы промышленного производства	3
Объем отгруженных товаров собственного производства, выполненных работ и услуг собственными силами	9
Производство отдельных видов промышленной продукции	13

1

**Индексы промышленного
производства**

ИНДЕКСЫ ПРОМЫШЛЕННОГО ПРОИЗВОДСТВА

сентябрь 2024 г. в % к сентябрю 2023 г.

БУРЯТСТАТ

ИПП

113,6

Добыча полезных ископаемых

129,4

Обрабатывающие производства

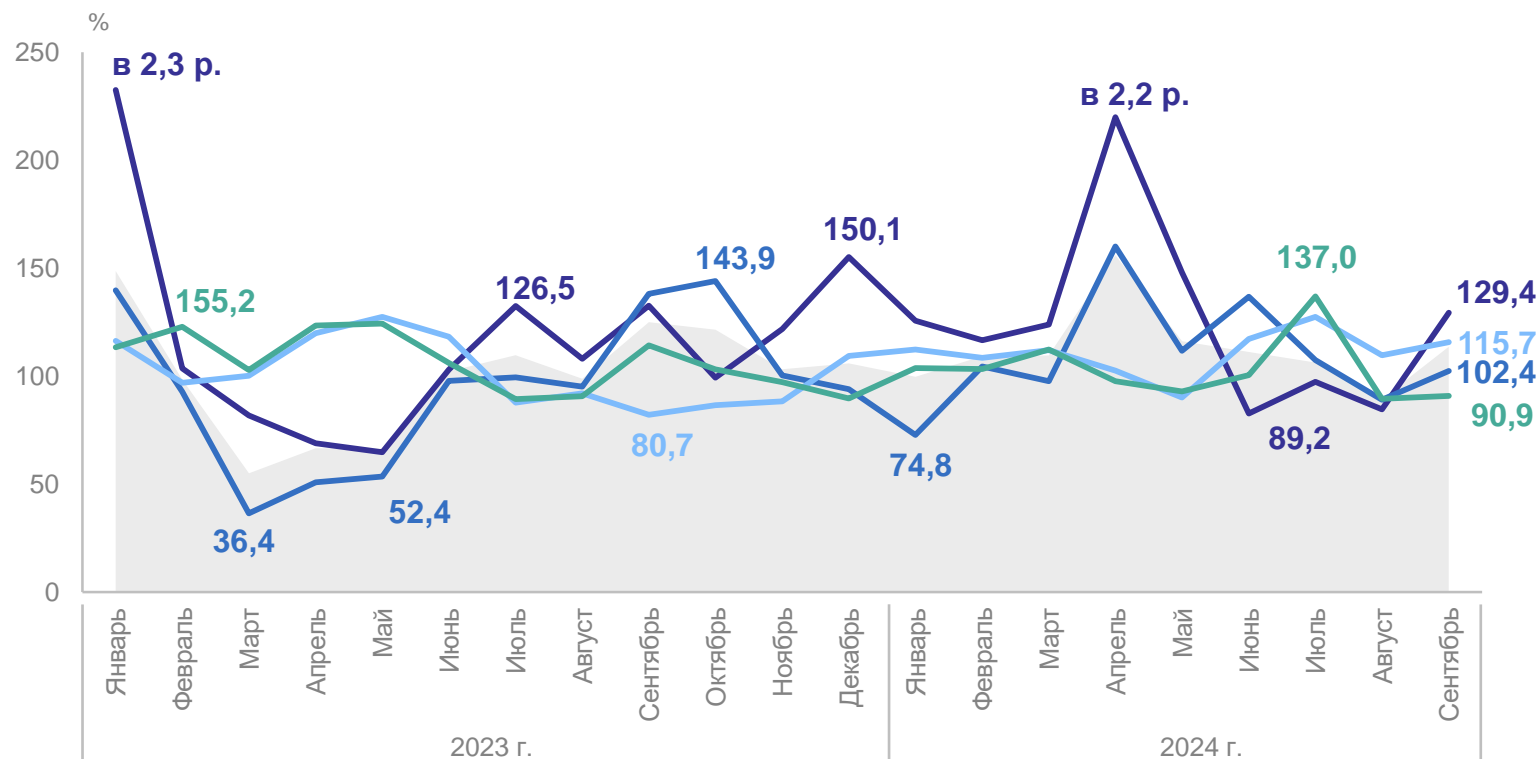
102,4

Обеспечение электрической энергией, газом и паром; кондиционирование воздуха

115,7

Водоснабжение; водоотведение, организация сбора и утилизации отходов, деятельность по ликвидации загрязнения

90,9



● ИПП

■ Добыча полезных ископаемых

■ Обрабатывающие производства

■ Обеспечение электрической энергией, газом и паром; кондиционирование воздуха

■ Водоснабжение; водоотведение, организация сбора и утилизации отходов, деятельность по ликвидации загрязнения

ИНДЕКСЫ ПРОМЫШЛЕННОГО ПРОИЗВОДСТВА

январь – сентябрь 2024 г. в % к январю – сентябрю 2023 г.

БУРЯТСТАТ

ИПП

111,6

Добыча полезных ископаемых

115,2

Обрабатывающие производства

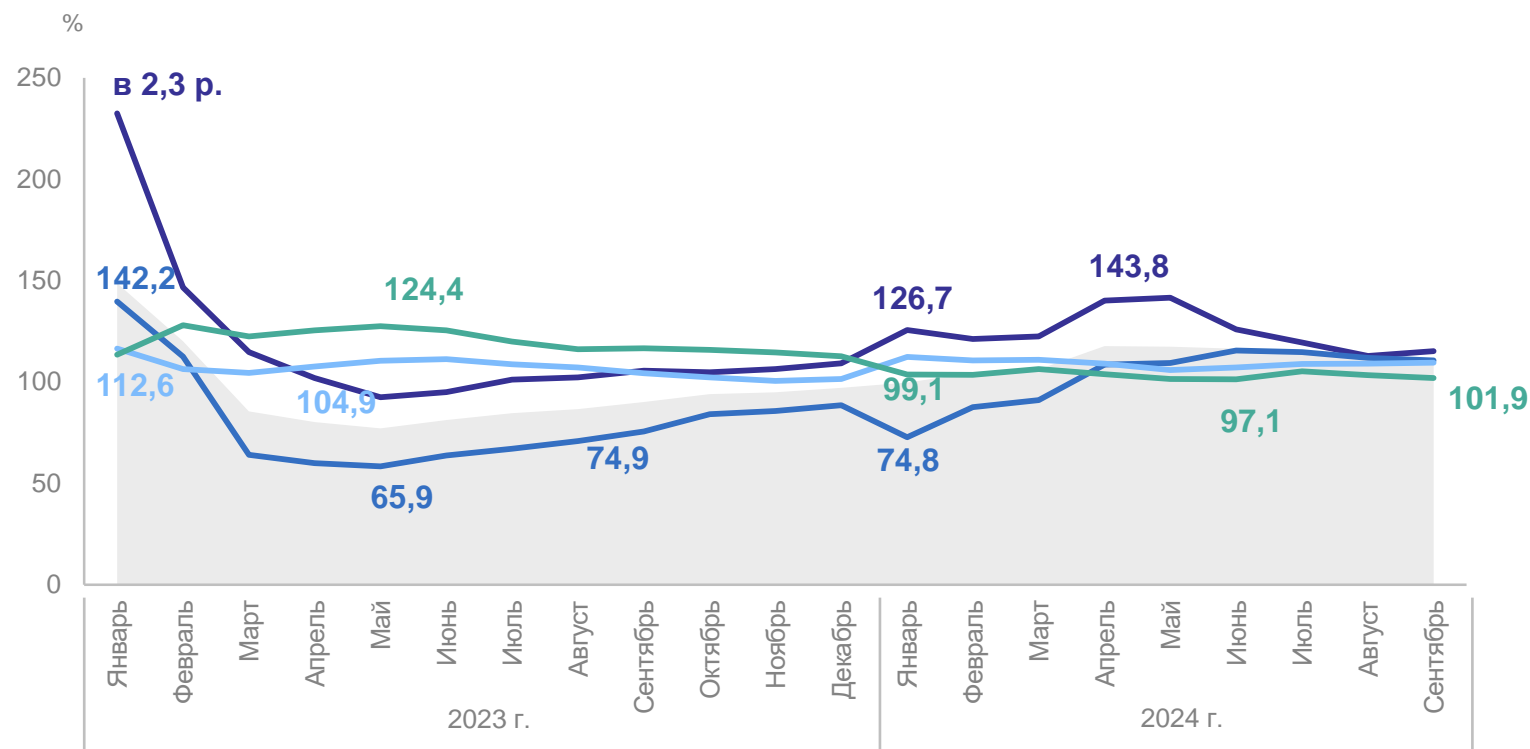
110,6

Обеспечение электрической энергией, газом и паром; кондиционирование воздуха

109,5

Водоснабжение; водоотведение, организация сбора и утилизации отходов, деятельность по ликвидации загрязнения

101,9



● ИПП

■ Добыча полезных ископаемых

■ Обрабатывающие производства

■ Обеспечение электрической энергией, газом и паром; кондиционирование воздуха

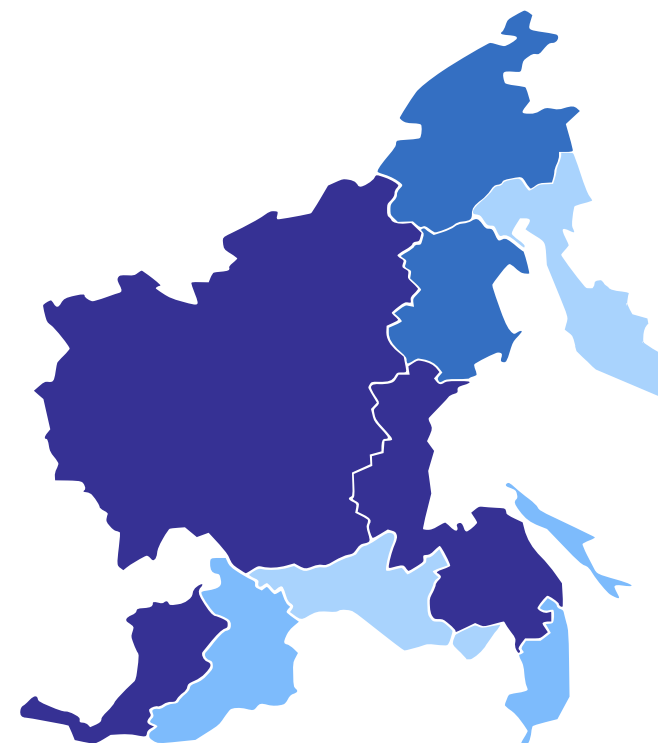
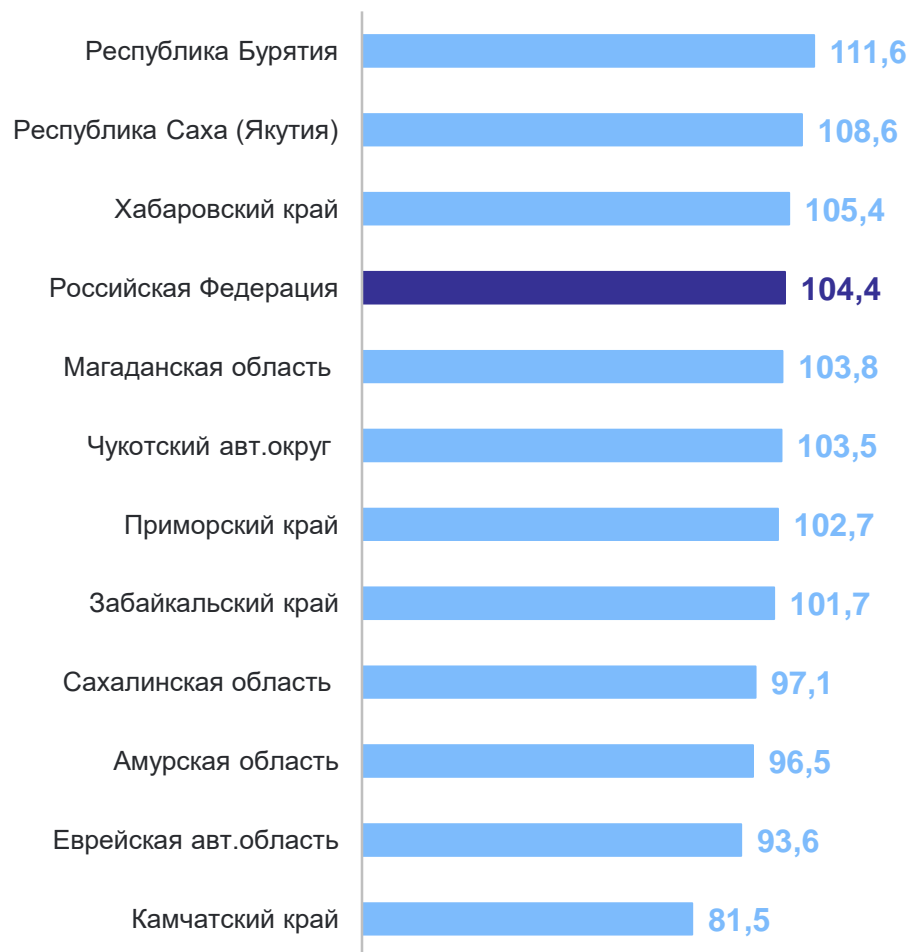
■ Водоснабжение; водоотведение, организация сбора и утилизации отходов, деятельность по ликвидации загрязнения

ИНДЕКСЫ ПРОМЫШЛЕННОГО ПРОИЗВОДСТВА

январь – сентябрь 2024 г. в % к январю – сентябрю 2023 г.

БУРЯТСТАТ

Регионы Дальневосточного федерального округа с наибольшими и наименьшими значениями



81,5–96,5

97,1–102,7

103,5–103,8

105,4–111,6

3

субъекта ДФО
значение индекса
больше, чем по России

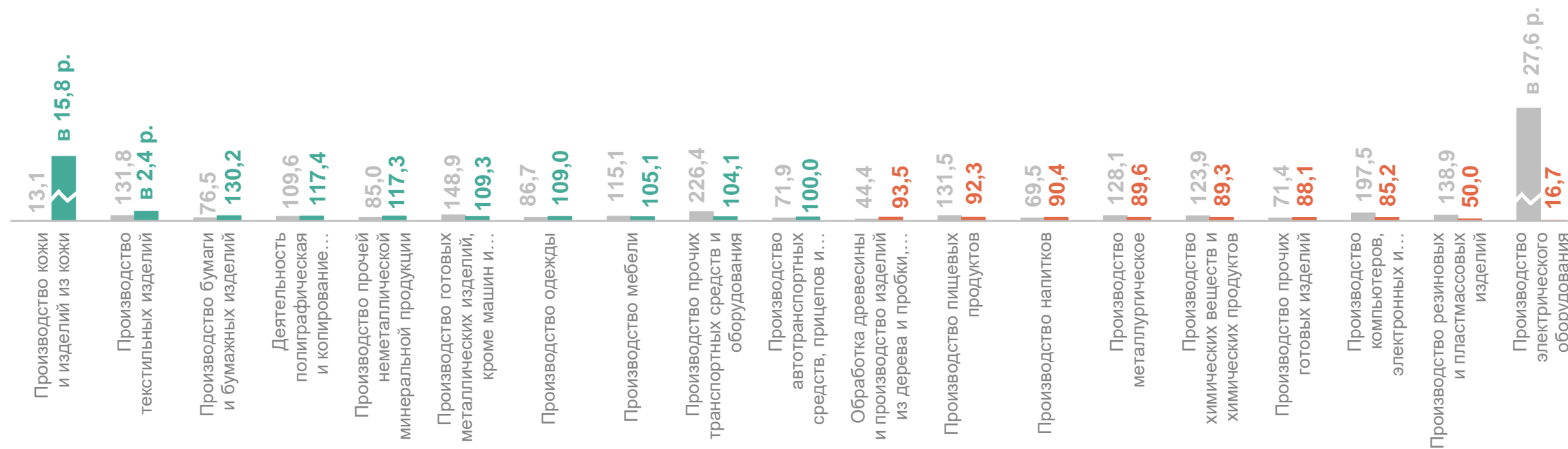
8

субъектов ДФО
значение индекса
меньше, чем по России

ИНДЕКСЫ ПРОИЗВОДСТВА ПО ОСНОВНЫМ ВИДАМ ОБРАБАТЫВАЮЩИХ ПРОИЗВОДСТВ

сентябрь 2024 г. в % к сентябрю 2023 г.

БУРЯТСТАТ



● сентябрь 2023 г. к сентябрю 2022 г.

● сентябрь 2024 г. к сентябрю 2023 г.

ИНДЕКСЫ ПРОИЗВОДСТВА ПО ОСНОВНЫМ ВИДАМ ОБРАБАТЫВАЮЩИХ ПРОИВОДСТВ

январь – сентябрь 2024 г. в % к январю – сентябрю 2023 г.

БУРЯТСТАТ



в 2,2 р.

Производство кожи и изделий из кожи



в 2,0 р.

Производство электрического оборудования



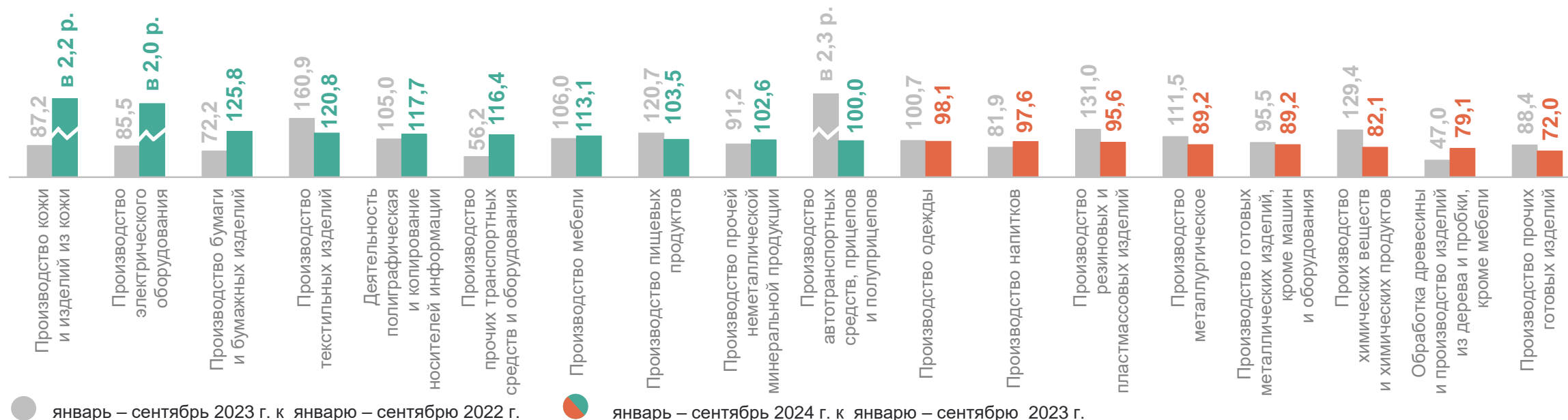
79,1

Обработка древесины и производство изделий из дерева и пробки, кроме мебели



72,0

Производство прочих готовых изделий



2

**Объем отгруженных товаров
собственного производства,
выполненных работ и услуг**

ОБЪЕМ ОТГРУЖЕННЫХ ТОВАРОВ СОБСТВЕННОГО ПРОИЗВОДСТВА, ВЫПОЛНЕННЫХ РАБОТ И УСЛУГ

в январе – сентябре 2024 г.

БУРЯТСТАТ

Промышленное производство 188,8 млрд руб.

Добыча полезных ископаемых 64,6 млрд руб.

Обрабатывающие производства 91,6 млрд руб.

Обеспечение электрической энергией, газом и паром; кондиционирование воздуха 29,1 млрд руб.

Водоснабжение; водоотведение, организация сбора и утилизации отходов, деятельность по ликвидации загрязнения 3,5 млрд руб.

Структура объема отгруженной продукции (работ, услуг) промышленного производства



ОБЪЕМ ОТГРУЖЕННЫХ ТОВАРОВ СОБСТВЕННОГО ПРОИЗВОДСТВА, ВЫПОЛНЕННЫХ РАБОТ И УСЛУГ

сентябрь 2024 г. в % к сентябрю 2023 г.

БУРЯТСТАТ



136,7

Промышленное производство



118,3

Добыча полезных ископаемых



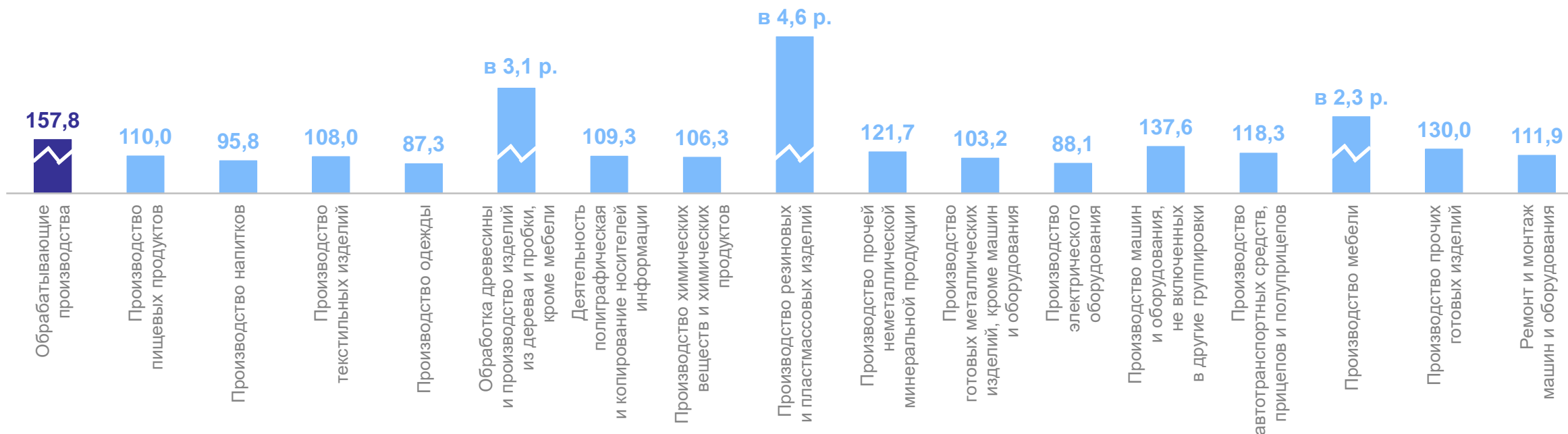
124,6

Обеспечение электрической энергией, газом и паром; кондиционирование воздуха



100,0

Водоснабжение; водоотведение, организация сбора и утилизации отходов, деятельность по ликвидации загрязнения



ОБЪЕМ ОТГРУЖЕННЫХ ТОВАРОВ СОБСТВЕННОГО ПРОИЗВОДСТВА, ВЫПОЛНЕННЫХ РАБОТ И УСЛУГ

январь – сентябрь 2024 г. в % к январю – сентябрю 2023 г.

БУРЯТСТАТ



116,9

Промышленное производство



102,7

Добыча полезных ископаемых



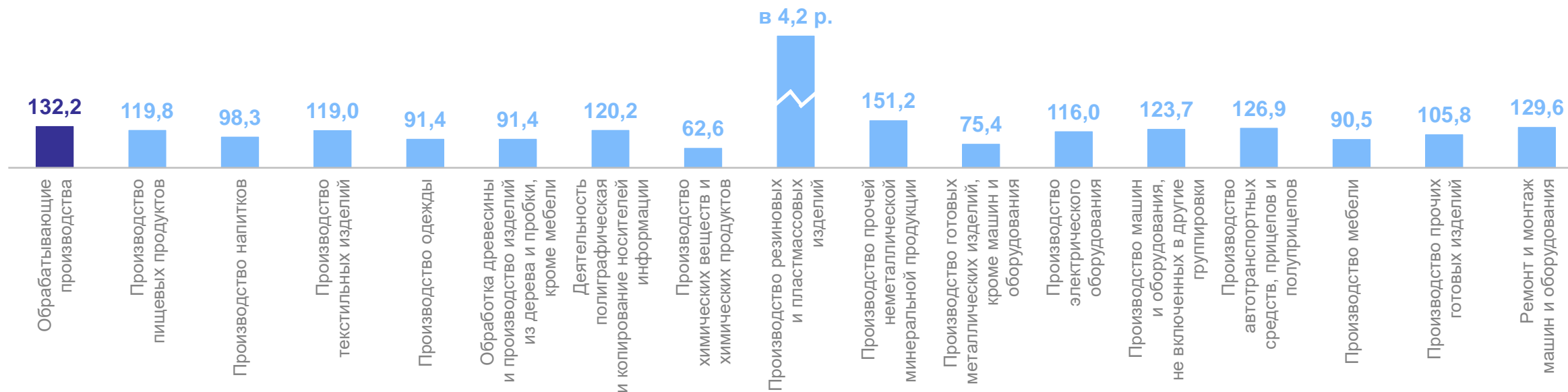
112,9

Обеспечение электрической энергией, газом и паром; кондиционирование воздуха



97,3

Водоснабжение; водоотведение, организация сбора и утилизации отходов, деятельность по ликвидации загрязнения



3

Производство отдельных видов промышленной продукции

ПРОИЗВОДСТВО ОТДЕЛЬНЫХ ВИДОВ ПРОДУКЦИИ

БУРЯТСТАТ



ПРОИЗВОДСТВО ОТДЕЛЬНЫХ ВИДОВ ПРОДУКЦИИ

БУРЯТСТАТ



Изделия строительные из бетона, млн руб.



в 3,3 р. ↑



Лесоматериалы необработанные, тыс. куб. м



92,6% ↓



Гранулы, крошка и порошок; галька, гравий, тыс. куб. м



92,3% ↓



Электроэнергия, тыс. Гигаватт-час



111,8% ↑



Услуги полиграфические и услуги, связанные с печатанием, млн руб.



81,7% ↓

● январь – сентябрь 2023 г. ● январь – сентябрь 2024 г.