



ФЕДЕРАЛЬНАЯ СЛУЖБА  
ГОСУДАРСТВЕННОЙ СТАТИСТИКИ  
ТЕРРИТОРИАЛЬНЫЙ ОРГАН ФЕДЕРАЛЬНОЙ  
СЛУЖБЫ ГОСУДАРСТВЕННОЙ СТАТИСТИКИ  
ПО РЕСПУБЛИКЕ БУРЯТИЯ

# Индекс цен производителей промышленных товаров в Республике Бурятия и регионах Дальневосточного федерального округа



январь 2023 года



ФЕДЕРАЛЬНАЯ СЛУЖБА  
ГОСУДАРСТВЕННОЙ СТАТИСТИКИ  
ТЕРРИТОРИАЛЬНЫЙ ОРГАН ФЕДЕРАЛЬНОЙ  
СЛУЖБЫ ГОСУДАРСТВЕННОЙ СТАТИСТИКИ  
ПО РЕСПУБЛИКЕ БУРЯТИЯ

# Индекс цен производителей промышленных товаров в Республике Бурятия и регионах ДФО

январь 2023 года

**01** ИНДЕКСЫ ЦЕН ПРОИЗВОДИТЕЛЕЙ  
И ПОТРЕБИТЕЛЬСКИХ ЦЕН

**02** ИНДЕКСЫ ЦЕН ПРОИЗВОДИТЕЛЕЙ ПО  
ОТДЕЛЬНЫМ ВИДАМ ЭКОНОМИЧЕСКОЙ  
ДЕЯТЕЛЬНОСТИ



# ИНДЕКСЫ ЦЕН ПРОИЗВОДИТЕЛЕЙ И ПОТРЕБИТЕЛЬСКИХ ЦЕН В % К ДЕКАБРЮ ПРЕДЫДУЩЕГО ГОДА

ЯНВАРЬ 2023 г. К ДЕКАБРЮ 2022 г., %



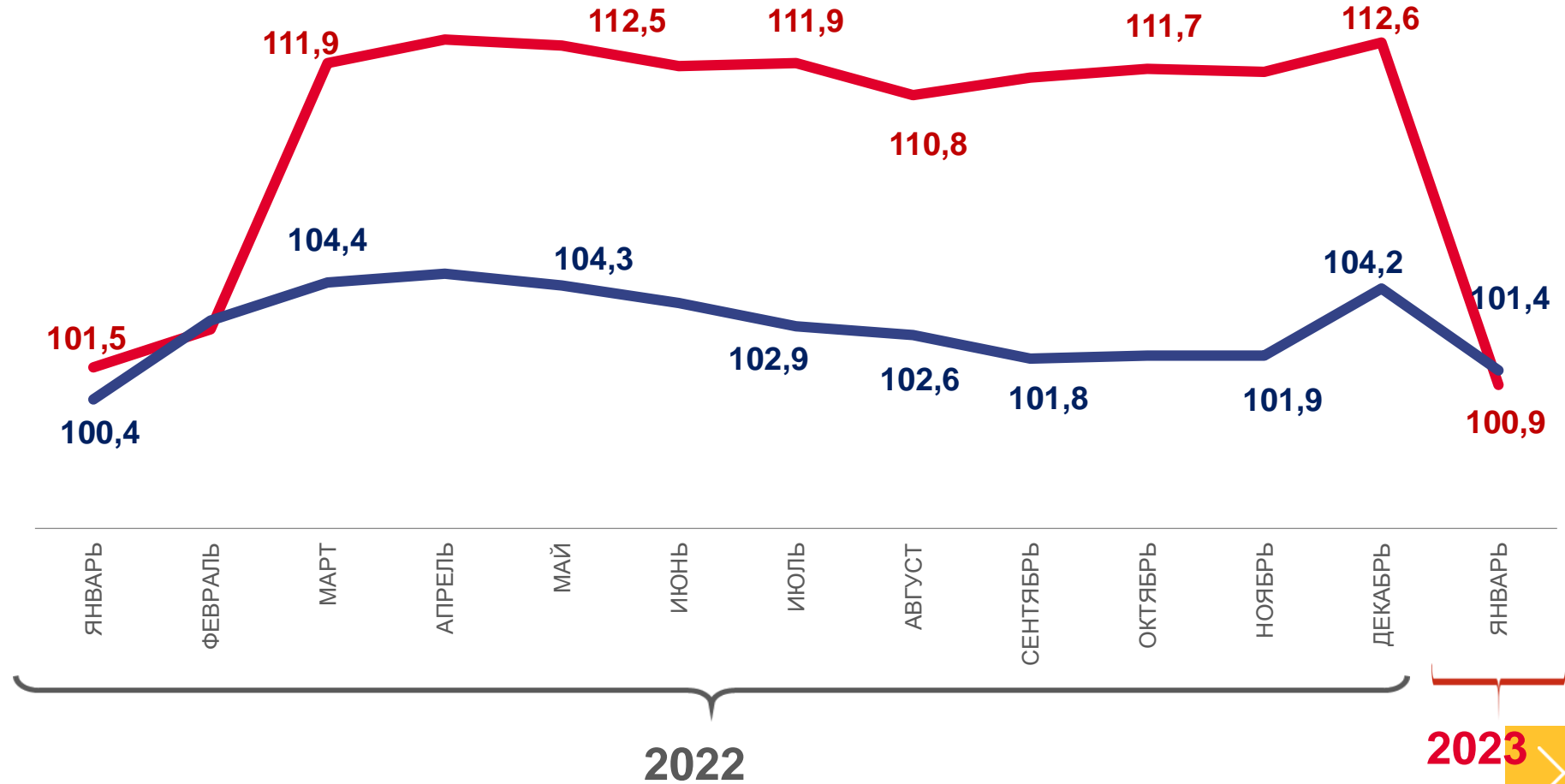
**101,4**

Индекс цен производителей



**100,9**

Индекс потребительских цен



Цены производителей промышленных товаров



Потребительские цены на товары и услуги



# ИНДЕКСЫ ЦЕН ПРОИЗВОДИТЕЛЕЙ

ЯНВАРЬ 2023 ГОДА В % К ДЕКАБРЮ ПРЕДЫДУЩЕГО ГОДА

Регионы с наибольшими и наименьшими значениями

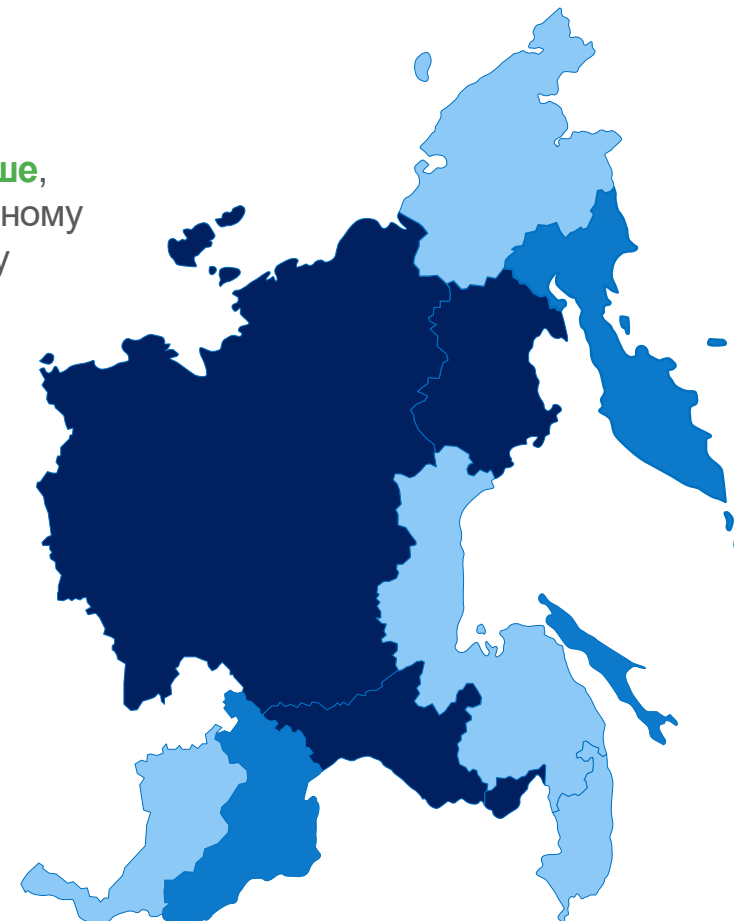


**7** субъектов ДФО

значение ИЦП **меньше**, чем по Дальневосточному федеральному округу

**4** субъектов ДФО

значение ИЦП **больше**, чем по Дальневосточному федеральному округу



● от 101,2 до 103,3 ● от 103,3 до 107,9 ● от 107,9 и более



# ИНДЕКСЫ ЦЕН ПРОИЗВОДИТЕЛЕЙ

ЯНВАРЬ 2023 ГОДА В % К ЯНВАРЮ 2022 ГОДА

## Регионы с наибольшими и наименьшими значениями



**7** субъектов ДФО значение ИЦП **меньше**, чем по Дальневосточному федеральному округу

**4** субъекта ДФО значение ИЦП **больше**, чем по Дальневосточному федеральному округу



● от 99,7 до 106,6 ● от 106,6 до 116,0 ● от 116,0 и более



# ИНДЕКСЫ ЦЕН ПРОИЗВОДИТЕЛЕЙ ПРОМЫШЛЕННЫХ ТОВАРОВ

В % К ДЕКАБРЮ ПРЕДЫДУЩЕГО ГОДА

ЯНВАРЬ 2023 г. К ДЕКАБРЮ 2022 г., %



101,4

Индекс цен производителей



105,8

Обеспечение электрической энергией, газом и паром; кондиционирование воздуха



100,4

Обрабатывающие производства



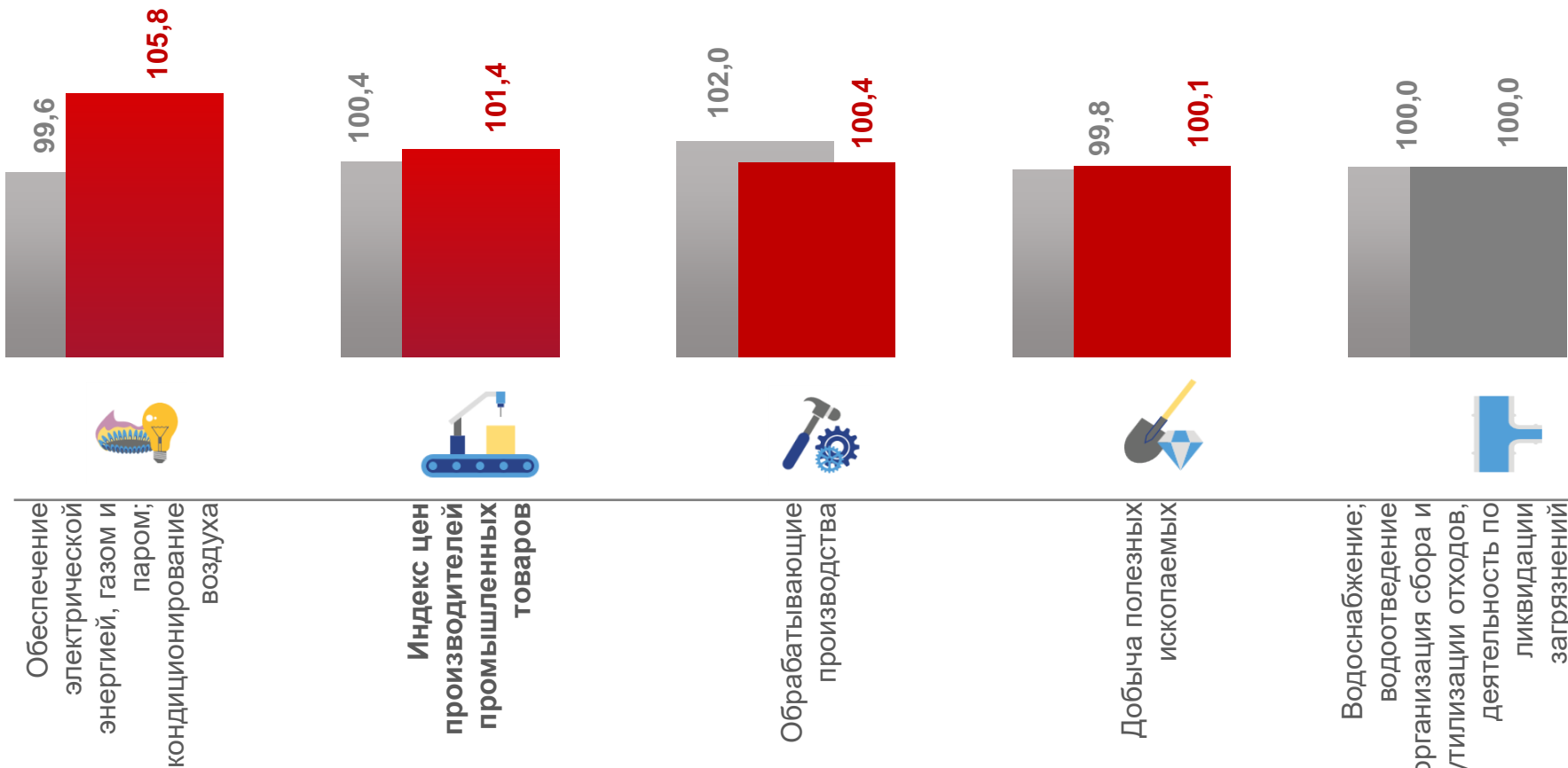
100,1

Добыча полезных ископаемых



100,0

Водоснабжение; водоотведение, организация сбора и утилизации отходов, деятельность по ликвидации загрязнений



■ Январь 2022 г. к декабрю 2021 г. ■ Январь 2023 г. к декабрю 2022 г.





# ИНДЕКСЫ ЦЕН ПРОИЗВОДИТЕЛЕЙ ПРОМЫШЛЕННЫХ ТОВАРОВ

В % К ПРЕДЫДУЩЕМУ МЕСЯЦУ

ЯНВАРЬ 2023 г. К ДЕКАБРЮ 2022 г., %



101,4

Индекс цен производителей



105,8

Обеспечение электрической энергией, газом и паром; кондиционирование воздуха



100,4

Обрабатывающие производства



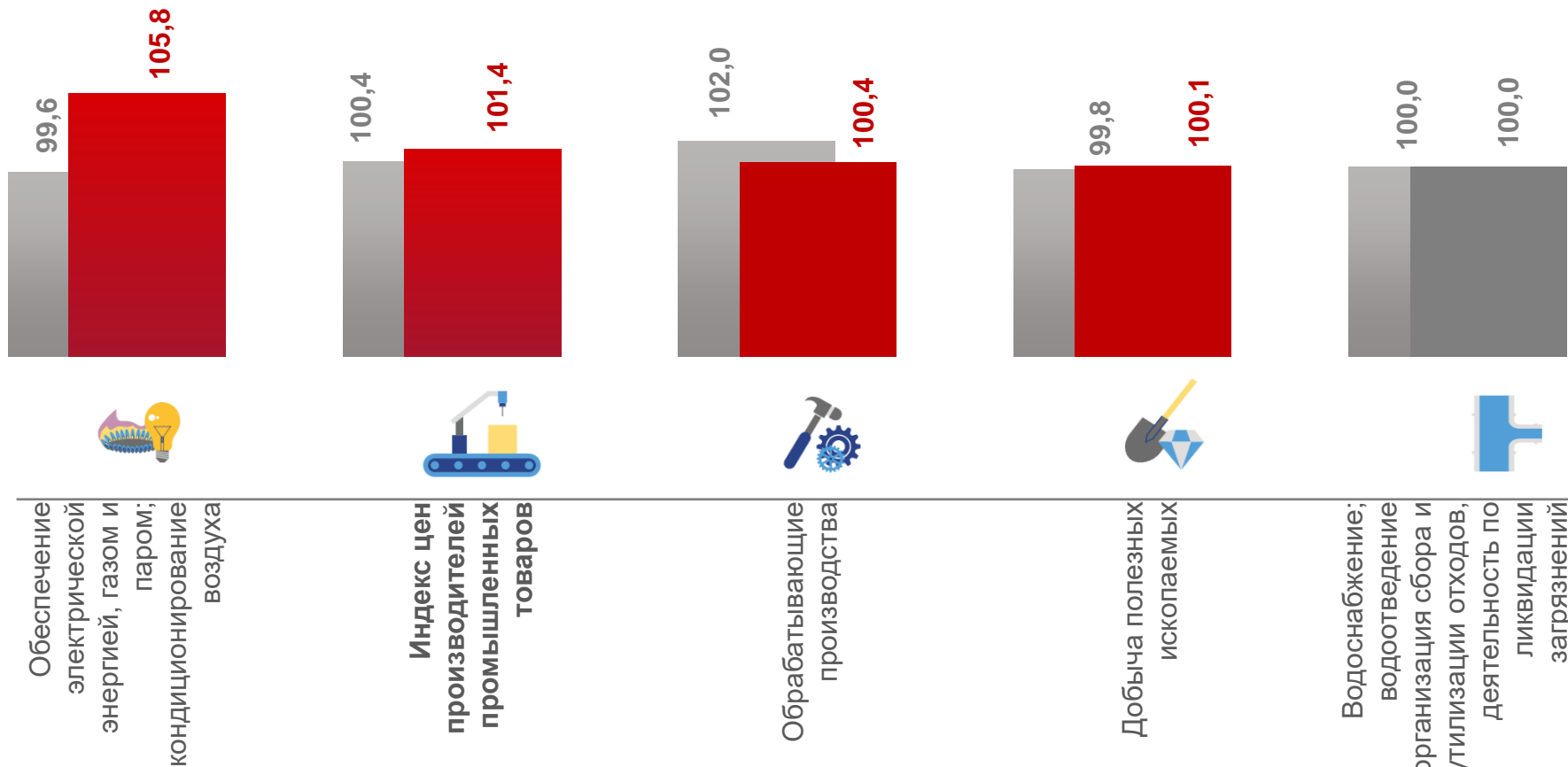
100,1

Добыча полезных ископаемых



100,0

Водоснабжение; водоотведение, организация сбора и утилизации отходов, деятельность по ликвидации загрязнений



■ Январь 2022 г. к декабрю 2021 г. ■ Январь 2023 г. к декабрю 2022 г.

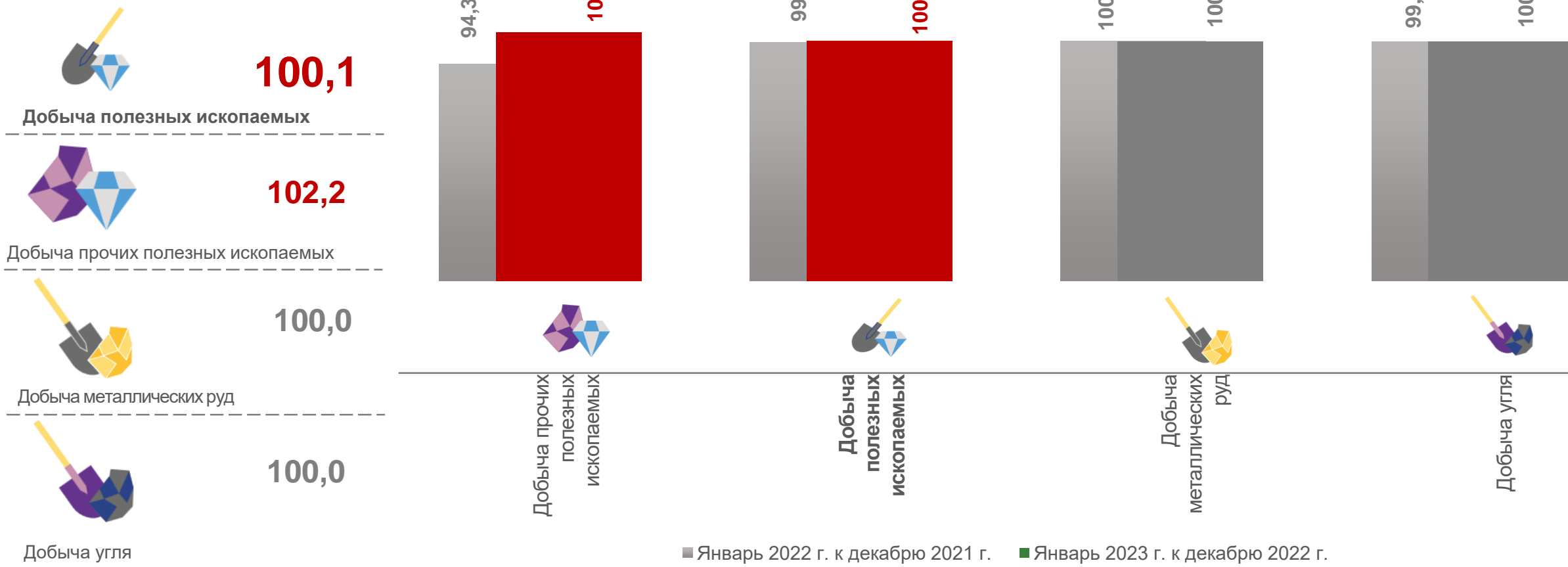





# ИНДЕКСЫ ЦЕН ПРОИЗВОДИТЕЛЕЙ ПО ДОБЫЧЕ ПОЛЕЗНЫХ ИСКОПАЕМЫХ

В % К ПРЕДЫДУЩЕМУ МЕСЯЦУ

ЯНВАРЬ 2023 г. К ДЕКАБРЮ 2022 г., %







# ИНДЕКСЫ ЦЕН ПРОИЗВОДИТЕЛЕЙ ПО ОБЕСПЕЧЕНИЮ ЭЛЕКТРИЧЕСКОЙ ЭНЕРГИЕЙ В % К ПРЕДЫДУЩЕМУ МЕСЯЦУ

ЯНВАРЬ 2023 г. К ДЕКАБРЮ 2022 г., %



105,8

Обеспечение электрической энергией,  
газом и паром; кондиционирование воздуха



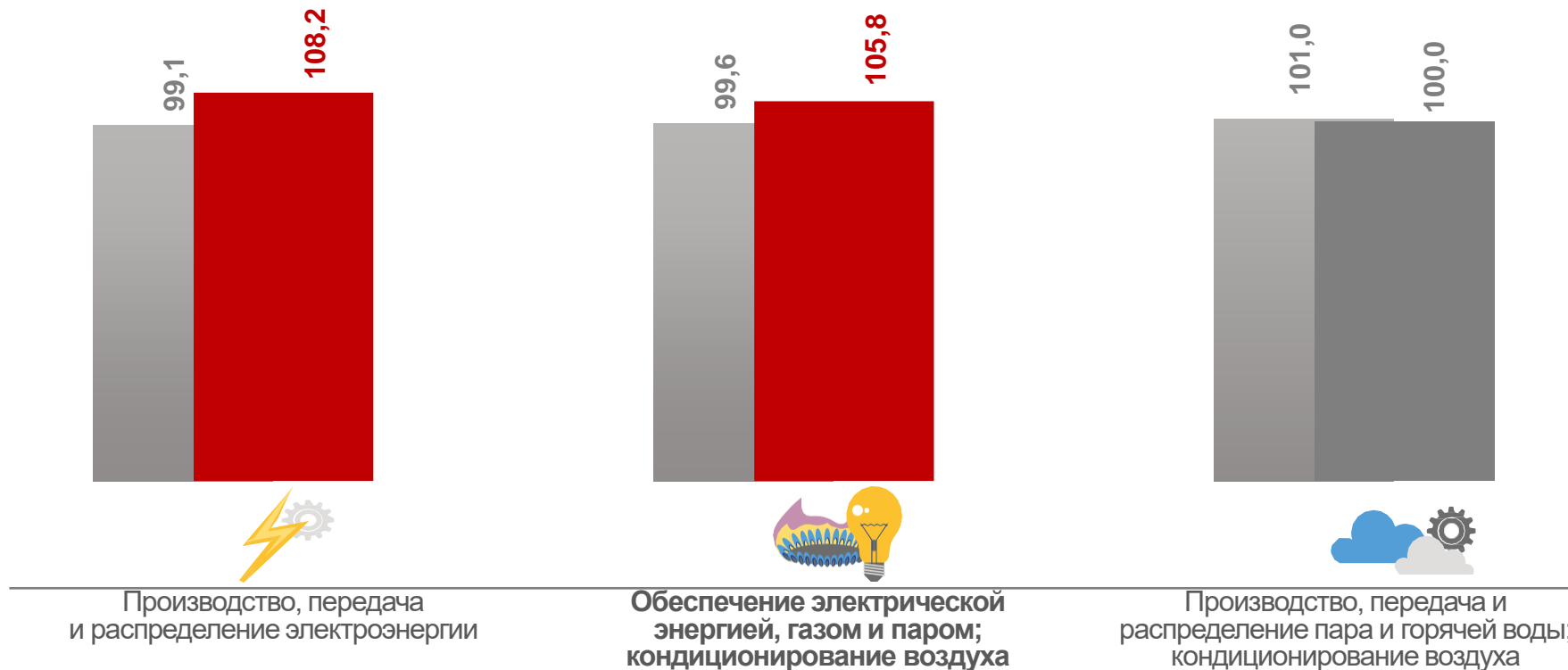
108,2

Производство, передача  
и распределение электроэнергии



100,0

Производство, передача и распределение пара  
и горячей воды; кондиционирование воздуха



■ Январь 2022 г. к декабрю 2021 г. ■ Январь 2023 г. к декабрю 2022 г.





# ИНДЕКСЫ ЦЕН ПРОИЗВОДИТЕЛЕЙ ПО ОБРАБАТЫВАЮЩИМ ПРОИЗВОДСТВАМ В % К ПРЕДЫДУЩЕМУ МЕСЯЦУ

ЯНВАРЬ 2023 г. К ДЕКАБРЮ 2022 г., %



Обрабатывающие производства

100,4



Производство металлургическое

109,5



Производство напитков

104,2



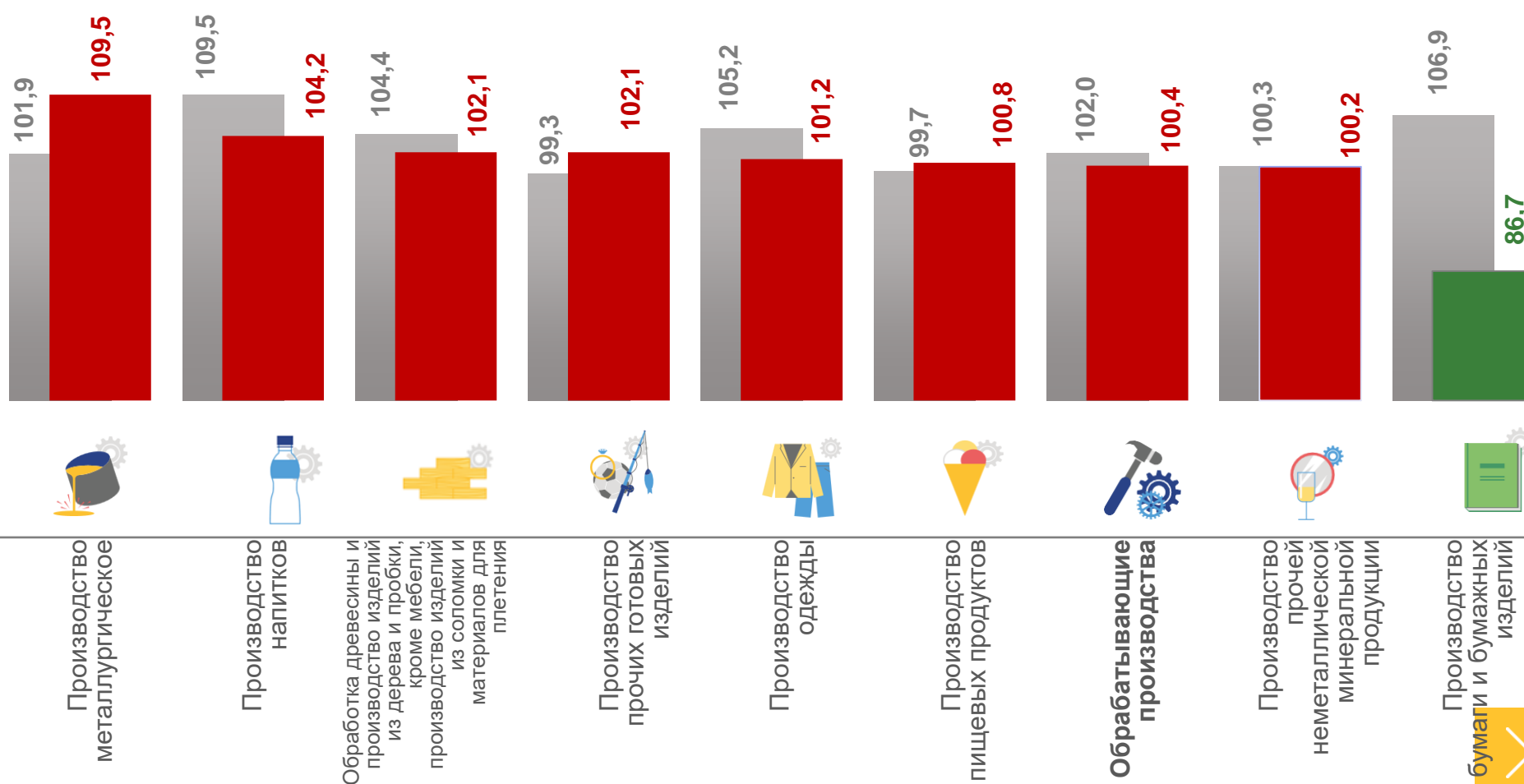
Обработка древесины и производство изделий из дерева и пробки, кроме мебели, производство изделий из соломки и материалов для плетения

102,1



Производство бумаги и бумажных изделий

86,7



■ Январь 2022 г. к декабрю 2021 г. ■ Январь 2023 г. к декабрю 2022 г.



# ИНДЕКСЫ ЦЕН ПРОИЗВОДИТЕЛЕЙ ПРОМЫШЛЕННЫХ ТОВАРОВ


## В % К СООТВЕТСТВУЮЩЕМУ ПЕРИОДУ ПРЕДЫДУЩЕГО ГОДА

ЯНВАРЬ 2023 г. К ЯНВАРЮ 2022 г., %



**108,6**

Индекс цен производителей



**121,0**

Обеспечение электрической энергией, газом и паром; кондиционирование воздуха



**117,8**

Обрабатывающие производства



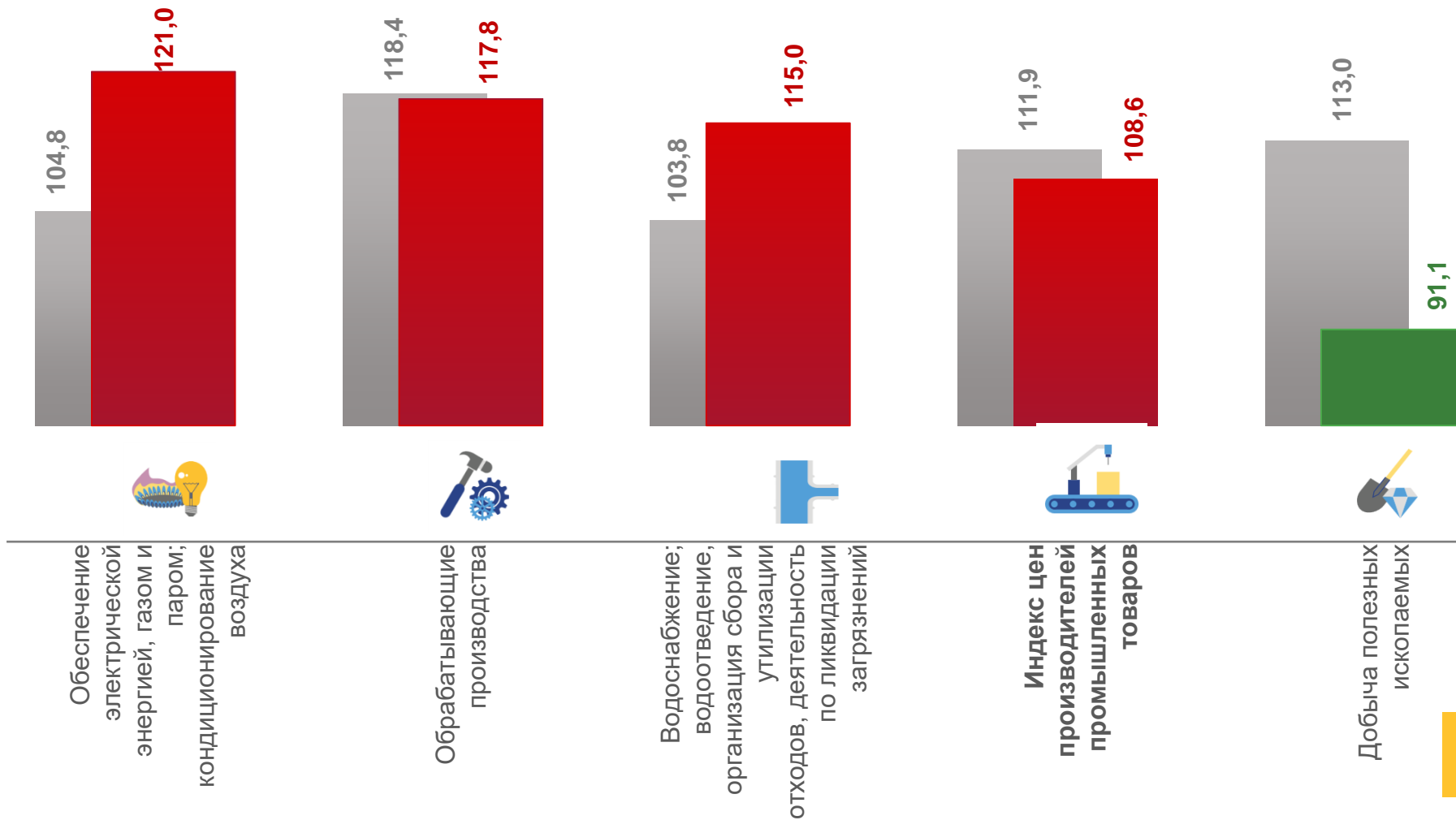
**115,0**

Водоснабжение; водоотведение, организация сбора и утилизации отходов, деятельность по ликвидации загрязнений



**91,1**

Добыча полезных ископаемых



■ Январь 2022 г. к январю 2021 г.

■ Январь 2023 г. к январю 2022 г.

