



ФЕДЕРАЛЬНАЯ СЛУЖБА
ГОСУДАРСТВЕННОЙ СТАТИСТИКИ

Основные показатели деятельности малых предприятий (без микропредприятий) Республики Бурятия



за январь-март 2023 года



ФЕДЕРАЛЬНАЯ СЛУЖБА
ГОСУДАРСТВЕННОЙ СТАТИСТИКИ

Основные показатели деятельности малых предприятий (без микропредприятий)

Республики Бурятия

за январь-март 2023 года

- 01 МАЛЫЕ ПРЕДПРИЯТИЯ
РЕСПУБЛИКИ БУРЯТИЯ
- 02 ОБОРОТ МАЛЫХ ПРЕДПРИЯТИЙ
ПО ВИДАМ ЭКОНОМИЧЕСКОЙ
ДЕЯТЕЛЬНОСТИ
- 03 ОТГРУЖЕНО ТОВАРОВ СОБСТВЕННОГО
ПРОИЗВОДСТВА, ВЫПОЛНЕНО РАБОТ И
УСЛУГ СОБСТВЕННЫМИ СИЛАМИ
- 04 ПРОДАНО ТОВАРОВ НЕСОБСТВЕННОГО
ПРОИЗВОДСТВА
- 05 ПРОИЗВОДСТВО ОТДЕЛЬНЫХ ВИДОВ
ПРОМЫШЛЕННОЙ ПРОДУКЦИИ
- 06 СРЕДНЯЯ ЧИСЛЕННОСТЬ РАБОТНИКОВ,
ЗАНЯТЫХ НА МАЛЫХ ПРЕДПРИЯТИЯХ
- 07 ФОНД НАЧИСЛЕННОЙ ЗАРАБОТНОЙ
ПЛАТЫ РАБОТНИКАМ МАЛЫХ
ПРЕДПРИЯТИЙ
- 08 СРЕДНЕМЕСЯЧНАЯ ЗАРАБОТНАЯ
ПЛАТА РАБОТНИКОВ МАЛЫХ
ПРЕДПРИЯТИЙ



МАЛЫЕ ПРЕДПРИЯТИЯ РЕСПУБЛИКИ БУРЯТИЯ ЗА ЯНВАРЬ - МАРТ 2023 ГОДА

ПО ДАННЫМ ВЫБОРОЧНОГО ОБСЛЕДОВАНИЯ, БЕЗ МИКРОПРЕДПРИЯТИЙ

Оборот малых предприятий



Средняя численность работников малых предприятий

$$15\ 287 \text{ человек} = 14\ 587 \text{ человек} + 341 \text{ человек} + 359 \text{ человек}$$

среднесписочная численность
(без внешних совместителей)

средняя численность
внешних совместителей

средняя численность работников,
выполнявших работы по
договорам гражданско-правового
характера





ОБОРОТ МАЛЫХ ПРЕДПРИЯТИЙ ПО ВИДАМ ЭКОНОМИЧЕСКОЙ ДЕЯТЕЛЬНОСТИ

ЯНВАРЬ-МАРТ 2023 ГОДА



16 687,5 млн рублей **+19,0 %** ▲

Всего



9 417,1 млн рублей **+10,0 %** ▲

Торговля оптовая и розничная; ремонт автотранспортных средств и мотоциклов



1 446,0 млн рублей **в 3,8 р.** ▲

Строительство



1 432,8 млн рублей **-5,4 %** ▼

Обработывающие производства



674,9 млн рублей **+45,0 %** ▲

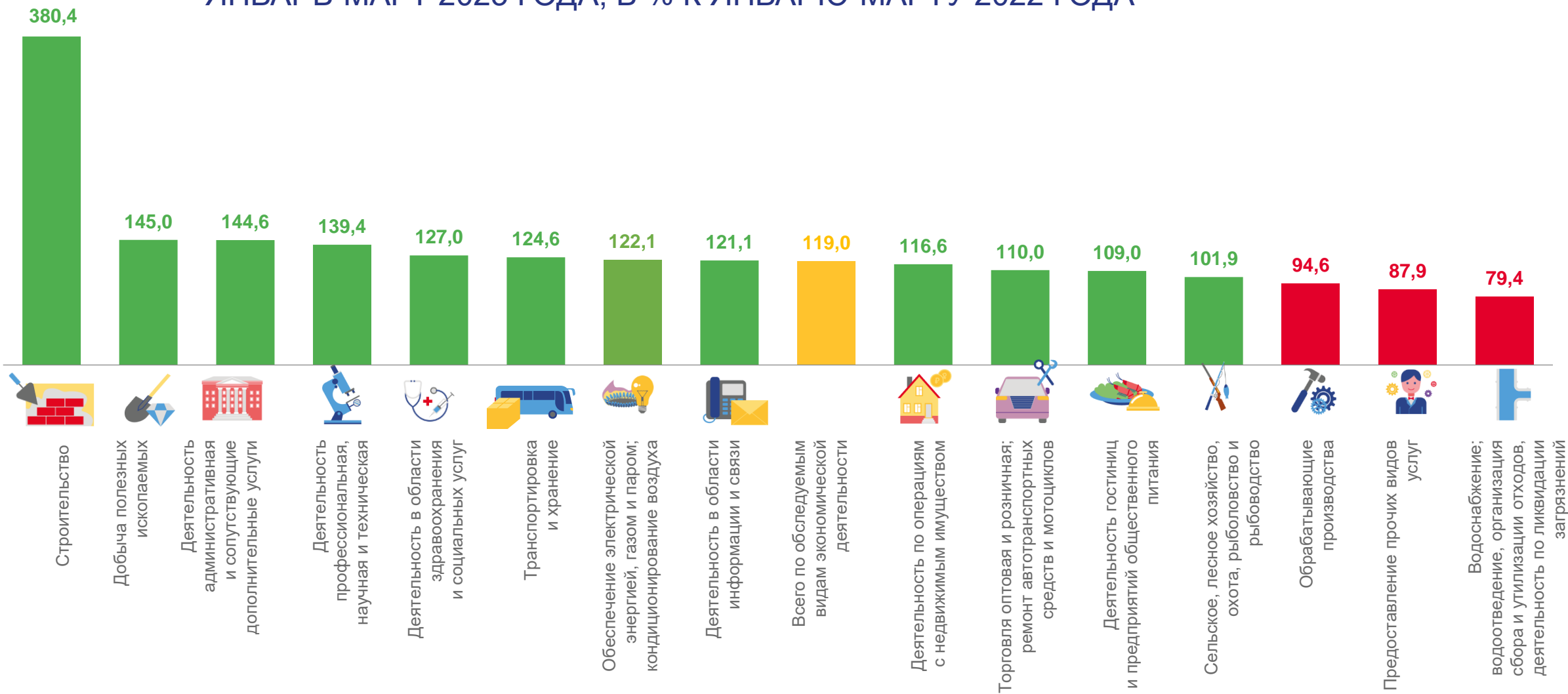
Добыча полезных ископаемых





ТЕМП РОСТА (СНИЖЕНИЯ) ОБОРОТА МАЛЫХ ПРЕДПРИЯТИЙ ПО ВИДАМ ЭКОНОМИЧЕСКОЙ ДЕЯТЕЛЬНОСТИ

ЯНВАРЬ-МАРТ 2023 ГОДА, В % К ЯНВАРЮ-МАРТУ 2022 ГОДА





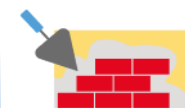
ОТГРУЖЕНО ТОВАРОВ СОБСТВЕННОГО ПРОИЗВОДСТВА, ВЫПОЛНЕНО РАБОТ И УСЛУГ СОБСТВЕННЫМИ СИЛАМИ

ЯНВАРЬ-МАРТ 2023 ГОДА



7 496,5 млн рублей **+37,2 %** ▲

Всего



1 425,4 млн рублей **в 4,3 р.** ▲

Строительство



1 230,4 млн рублей **-13,9 %** ▼

Обрабатывающие производства



672,8 млн рублей **+45,0 %** ▲

Добыча полезных ископаемых



634,2 млн рублей **+67,6 %** ▲

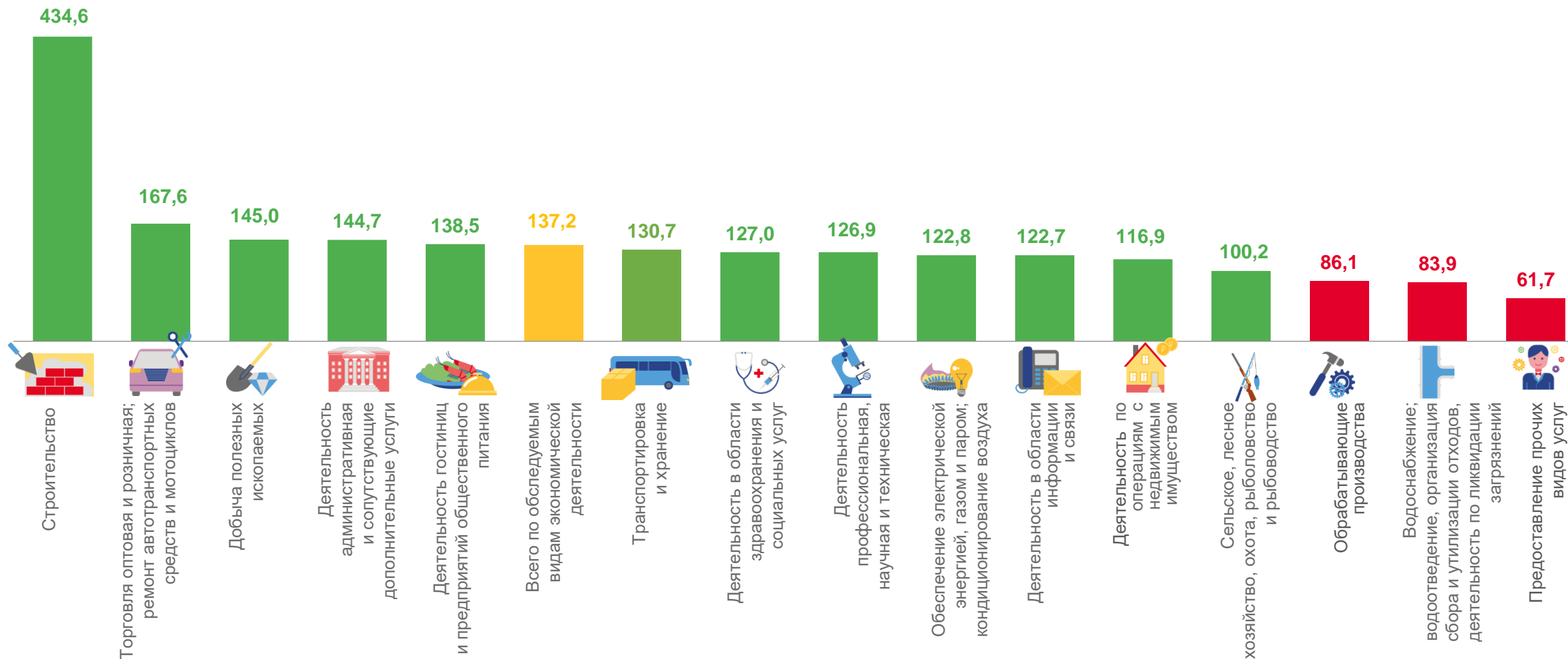
Торговля оптовая и розничная; ремонт автотранспортных средств и мотоциклов





ТЕМП РОСТА (СНИЖЕНИЯ) ОБЪЕМА ОТГРУЖЕННЫХ ТОВАРОВ СОБСТВЕННОГО ПРОИЗВОДСТВА, ВЫПОЛНЕННЫХ РАБОТ И УСЛУГ СОБСТВЕННЫМИ СИЛАМИ

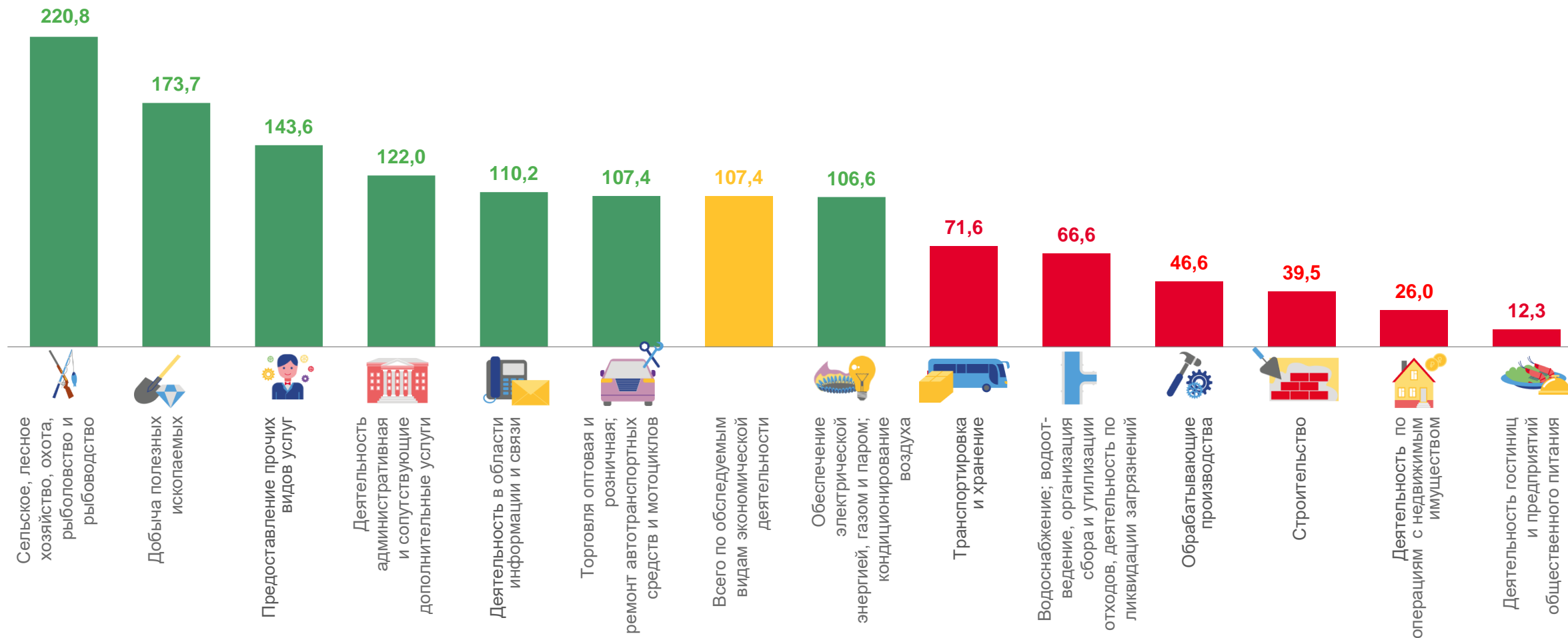
ЯНВАРЬ-МАРТ 2023 ГОДА В % К ЯНВАРЮ-МАРТУ 2022 ГОДА





ТЕМП РОСТА (СНИЖЕНИЯ) ОБЪЕМА ПРОДАННЫХ ТОВАРОВ НЕСОБСТВЕННОГО ПРОИЗВОДСТВА

ЯНВАРЬ-МАРТ 2023 ГОДА В % К ЯНВАРЮ-МАРТУ 2022 ГОДА





ПРОИЗВОДСТВО ОТДЕЛЬНЫХ ВИДОВ ПРОМЫШЛЕННОЙ ПРОДУКЦИИ МАЛЫМИ ПРЕДПРИЯТИЯМИ

В ЯНВАРЕ-МАРТЕ 2023 ГОДА



Лесоматериалы
необработанные

14,3
тыс. плотн. м³



- 69,6 %



Гранулы, крошка и порошок;
галька, гравий

13,5
тыс. м³



+ 51,2 %



Бетон, готовый
для заливки
(товарный бетон)

18,9
тыс. м³



в 2,2 р.

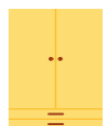


Лесоматериалы, продольно
распиленные или расколотые,
разделенные на слои или лущеные,
толщиной более 6 мм; деревянные
железнодорожные
или трамвайные шпалы, непропитанные

20,5
тыс. м³



- 23,6 %



Мебель

43 782,1
тыс. рублей



+ 15,0 %



Пар и горячая
вода

108,2
тыс. Гкал



- 23,8 %

В % по сравнению с январем-мартом 2022 г.





ПРОИЗВОДСТВО ОТДЕЛЬНЫХ ВИДОВ ПРОМЫШЛЕННОЙ ПРОДУКЦИИ МАЛЫМИ ПРЕДПРИЯТИЯМИ

ЯНВАРЬ-МАРТ 2023 ГОДА



Мясо и субпродукты

847,9
ТОНН



+ 43,8 %



Полуфабрикаты мясные, мясосодержащие, охлажденные, замороженные

576,7
ТОНН



+ 45,9 %



Рыба переработанная и консервированная, ракообразные и моллюски

287,5
ТОНН



+ 3,8 %



Продукты кисломолочные (кроме творога и продуктов из творога)

296,9
ТОНН



- 7,2 %



Изделия макаронные, кускус и аналогичные мучные изделия

221,6
ТОНН



- 2,8 %



Воды минеральные природные упакованные, воды питьевые упакованные, не содержащие сахара, подсластителей, ароматизаторов и других пищевых веществ

2 054,4
тыс. полулитров



- 31,7 %



Кондитерские изделия

1 318,9
ТОНН



+ 47,9 %



Изделия хлебобулочные недлительного хранения

3 041,1
ТОНН



- 6,2 %

В % по сравнению с январем-мартом 2022 г.



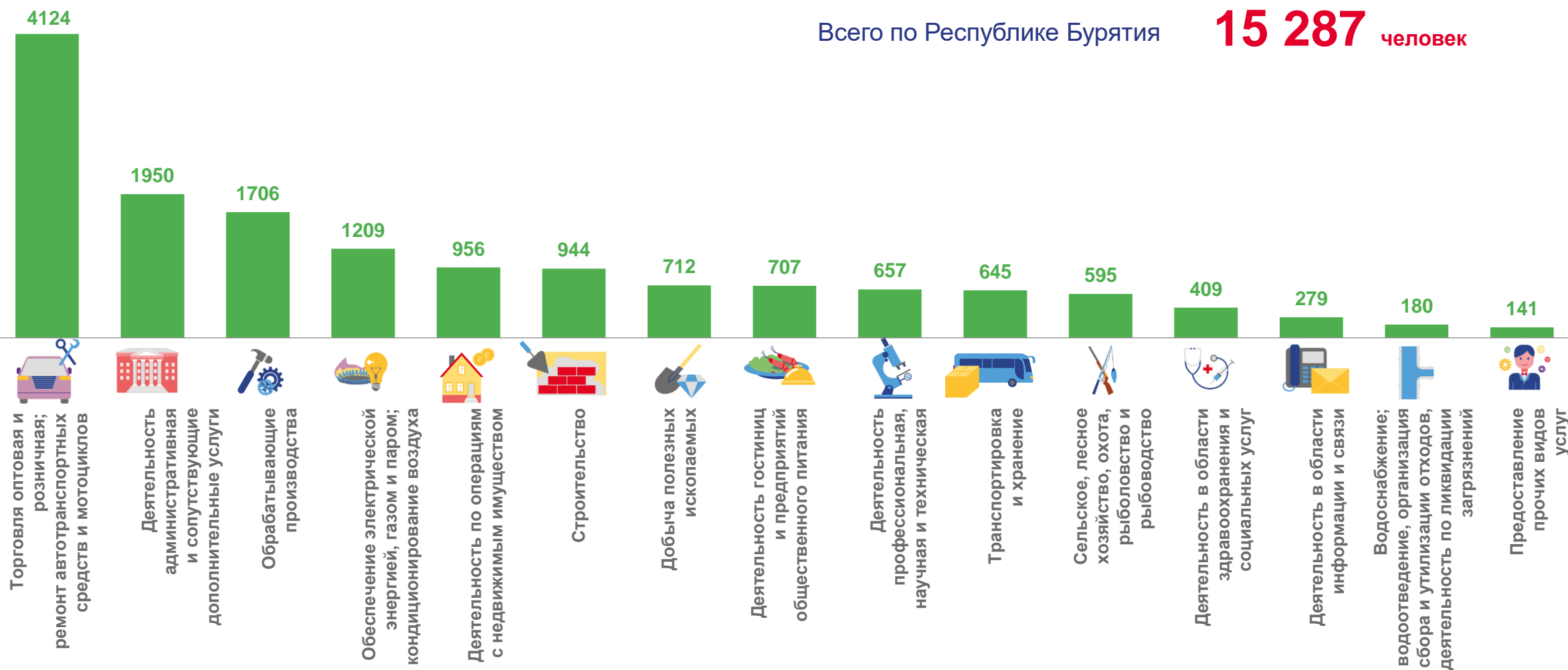


СРЕДНЯЯ ЧИСЛЕННОСТЬ РАБОТНИКОВ, ЗАНЯТЫХ НА МАЛЫХ ПРЕДПРИЯТИЯХ

ЯНВАРЬ-МАРТ 2023 ГОДА

Всего по Республике Бурятия

15 287 человек

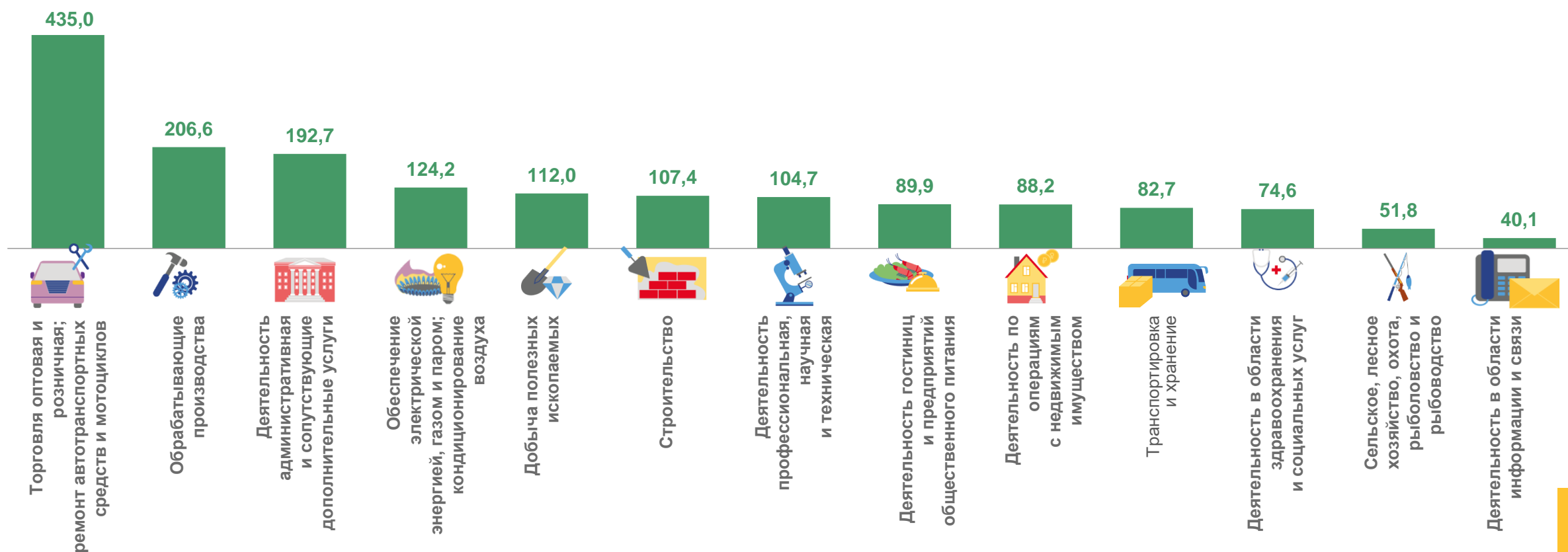




ФОНД НАЧИСЛЕННОЙ ЗАРАБОТНОЙ ПЛАТЫ РАБОТНИКАМ МАЛЫХ ПРЕДПРИЯТИЙ (БЕЗ МИКРОПРЕДПРИЯТИЙ)

ЯНВАРЬ-МАРТ 2023 ГОДА

Всего по Республике Бурятия **1 757,2** млн рублей





СРЕДНЕМЕСЯЧНАЯ ЗАРАБОТНАЯ ПЛАТА РАБОТНИКОВ МАЛЫХ ПРЕДПРИЯТИЙ (БЕЗ МИКРОПРЕДПРИЯТИЙ)

ЯНВАРЬ-МАРТ 2023 ГОДА

