



ФЕДЕРАЛЬНАЯ СЛУЖБА
ГОСУДАРСТВЕННОЙ СТАТИСТИКИ

Основные показатели деятельности малых предприятий (без микропредприятий) Республики Бурятия



в январе-июне 2023 года



ФЕДЕРАЛЬНАЯ СЛУЖБА
ГОСУДАРСТВЕННОЙ СТАТИСТИКИ

Основные показатели деятельности малых предприятий (без микропредприятий) Республики Бурятия

в январе-июне 2023 года

- 01 МАЛЫЕ ПРЕДПРИЯТИЯ
РЕСПУБЛИКИ БУРЯТИЯ
- 02 ОБОРОТ МАЛЫХ ПРЕДПРИЯТИЙ
ПО ВИДАМ ЭКОНОМИЧЕСКОЙ
ДЕЯТЕЛЬНОСТИ
- 03 ОТГРУЖЕНО ТОВАРОВ СОБСТВЕННОГО
ПРОИЗВОДСТВА, ВЫПОЛНЕНО РАБОТ И
УСЛУГ СОБСТВЕННЫМИ СИЛАМИ
- 04 ПРОДАНО ТОВАРОВ НЕСОБСТВЕННОГО
ПРОИЗВОДСТВА
- 05 ПРОИЗВОДСТВО ОТДЕЛЬНЫХ ВИДОВ
ПРОМЫШЛЕННОЙ ПРОДУКЦИИ
- 06 СРЕДНЯЯ ЧИСЛЕННОСТЬ РАБОТНИКОВ,
ЗАНЯТЫХ НА МАЛЫХ ПРЕДПРИЯТИЯХ
- 07 ФОНД НАЧИСЛЕННОЙ ЗАРАБОТНОЙ
ПЛАТЫ РАБОТНИКАМ МАЛЫХ
ПРЕДПРИЯТИЙ
- 08 СРЕДНЕМЕСЯЧНАЯ ЗАРАБОТНАЯ
ПЛАТА РАБОТНИКОВ МАЛЫХ
ПРЕДПРИЯТИЙ

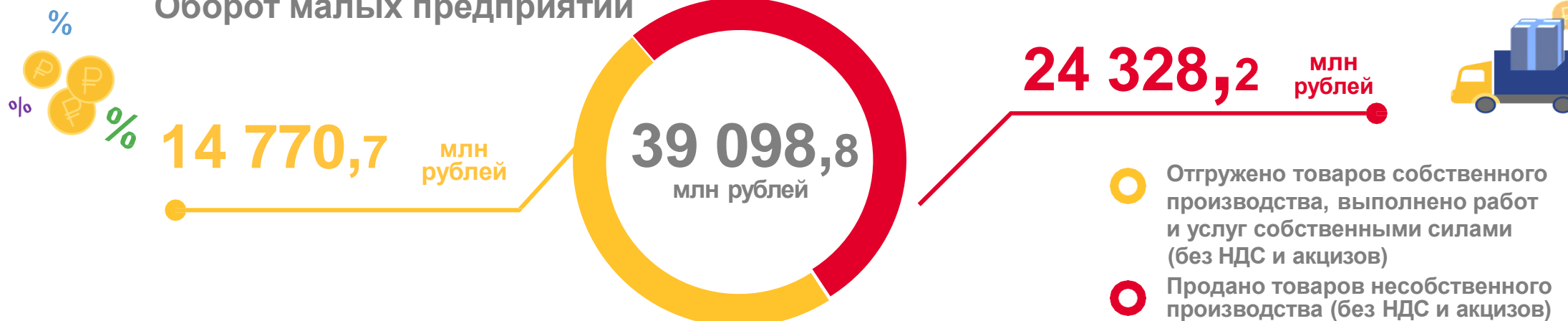




МАЛЫЕ ПРЕДПРИЯТИЯ РЕСПУБЛИКИ БУРЯТИЯ В ЯНВАРЕ - ИЮНЕ 2023 ГОДА

ПО ДАННЫМ ВЫБОРОЧНОГО ОБСЛЕДОВАНИЯ, БЕЗ МИКРОПРЕДПРИЯТИЙ

Оборот малых предприятий



Средняя численность работников малых предприятий

15 636 человек = **14 843** человек + **342** человек + **451** человек

среднесписочная численность
(без внешних совместителей)

средняя численность
внешних совместителей

средняя численность работников,
выполнявших работы по
договорам гражданско-правового
характера





ОБОРОТ МАЛЫХ ПРЕДПРИЯТИЙ ПО ВИДАМ ЭКОНОМИЧЕСКОЙ ДЕЯТЕЛЬНОСТИ

В ЯНВАРЕ - ИЮНЕ 2023 ГОДА



- Торговля оптовая и розничная; ремонт автотранспортных средств и мотоциклов
- Обработка производства
- Добыча полезных ископаемых
- Транспортировка и хранение
- Строительство
- Прочие виды деятельности
- Обеспечение электрической энергией, газом и паром; кондиционирование воздуха



39 098,8 млн рублей **+31,5 %** ▲

Всего



24 536,6 млн рублей **+37,4 %** ▲

Торговля оптовая и розничная; ремонт автотранспортных средств и мотоциклов



2 730,0 млн рублей **-18,0 %** ▼

Обработка производства



2 703,8 млн рублей **в 2,2 р.** ▲

Строительство



1 459,1 млн рублей **в 2,0 р.** ▲

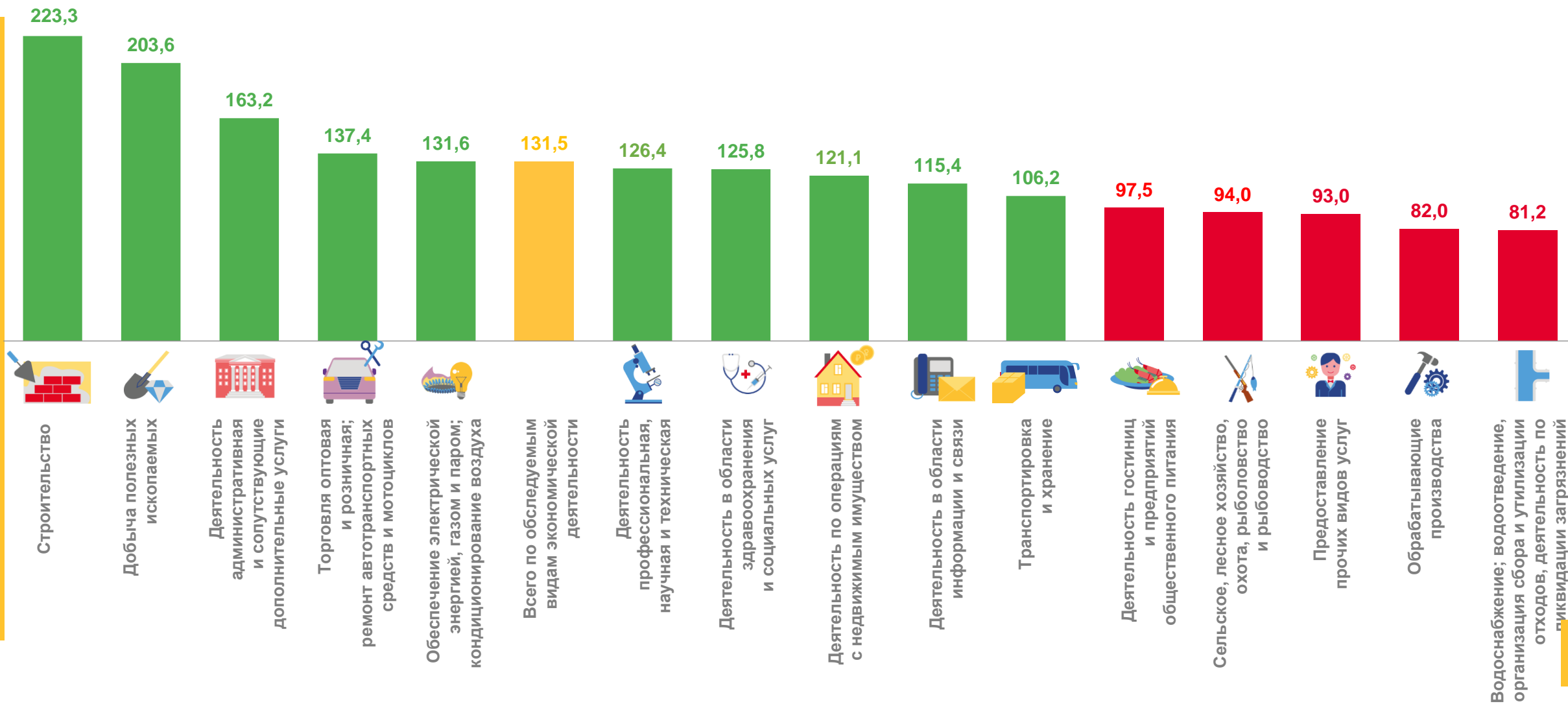
Добыча полезных ископаемых





ТЕМП РОСТА (СНИЖЕНИЯ) ОБОРОТА МАЛЫХ ПРЕДПРИЯТИЙ ПО ВИДАМ ЭКОНОМИЧЕСКОЙ ДЕЯТЕЛЬНОСТИ

ЯНВАРЬ-ИЮНЬ 2023 ГОДА, В % К ЯНВАРЮ-ИЮНЮ 2022 ГОДА





ОТГРУЖЕНО ТОВАРОВ СОБСТВЕННОГО ПРОИЗВОДСТВА, ВЫПОЛНЕНО РАБОТ И УСЛУГ СОБСТВЕННЫМИ СИЛАМИ

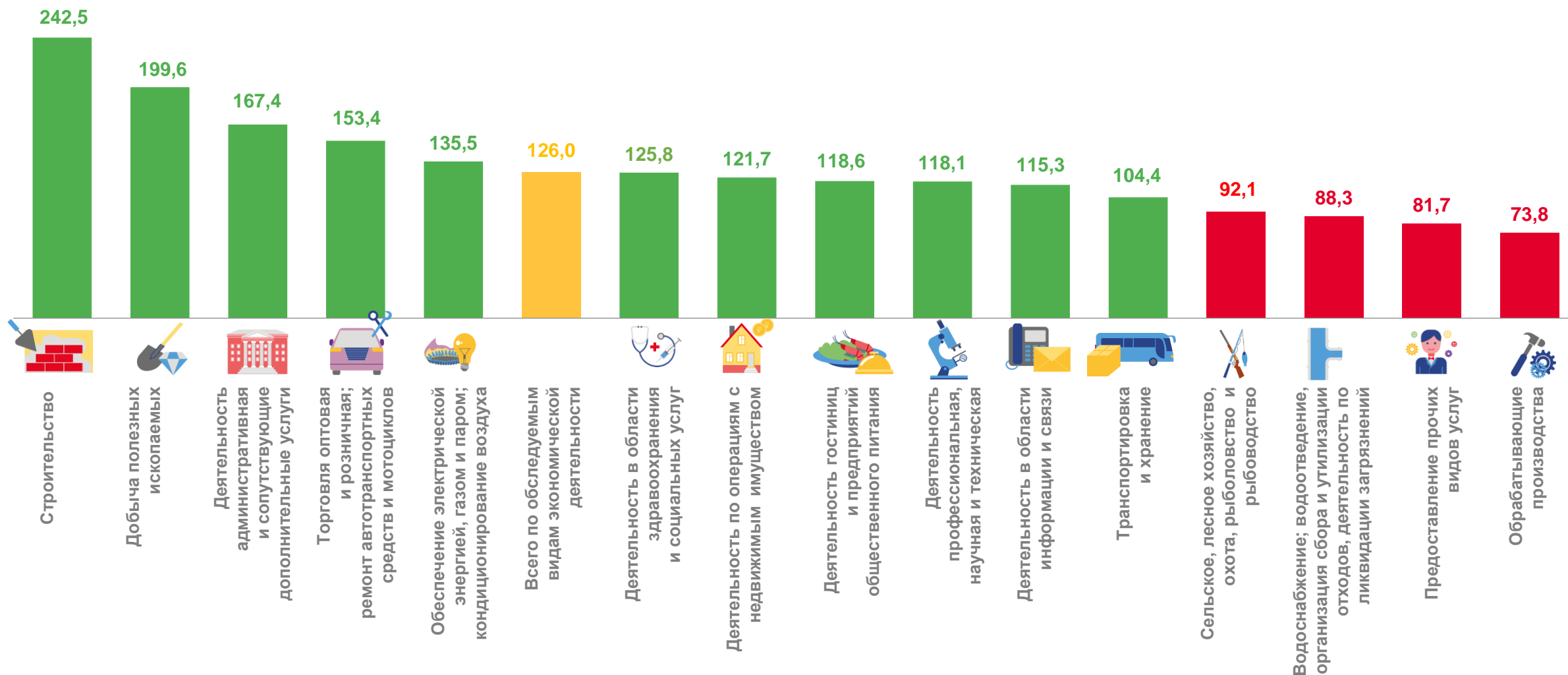
В ЯНВАРЕ - ИЮНЕ 2023 ГОДА





ТЕМП РОСТА (СНИЖЕНИЯ) ОБЪЕМА ОТГРУЖЕННЫХ ТОВАРОВ СОБСТВЕННОГО ПРОИЗВОДСТВА, ВЫПОЛНЕННЫХ РАБОТ И УСЛУГ СОБСТВЕННЫМИ СИЛАМИ

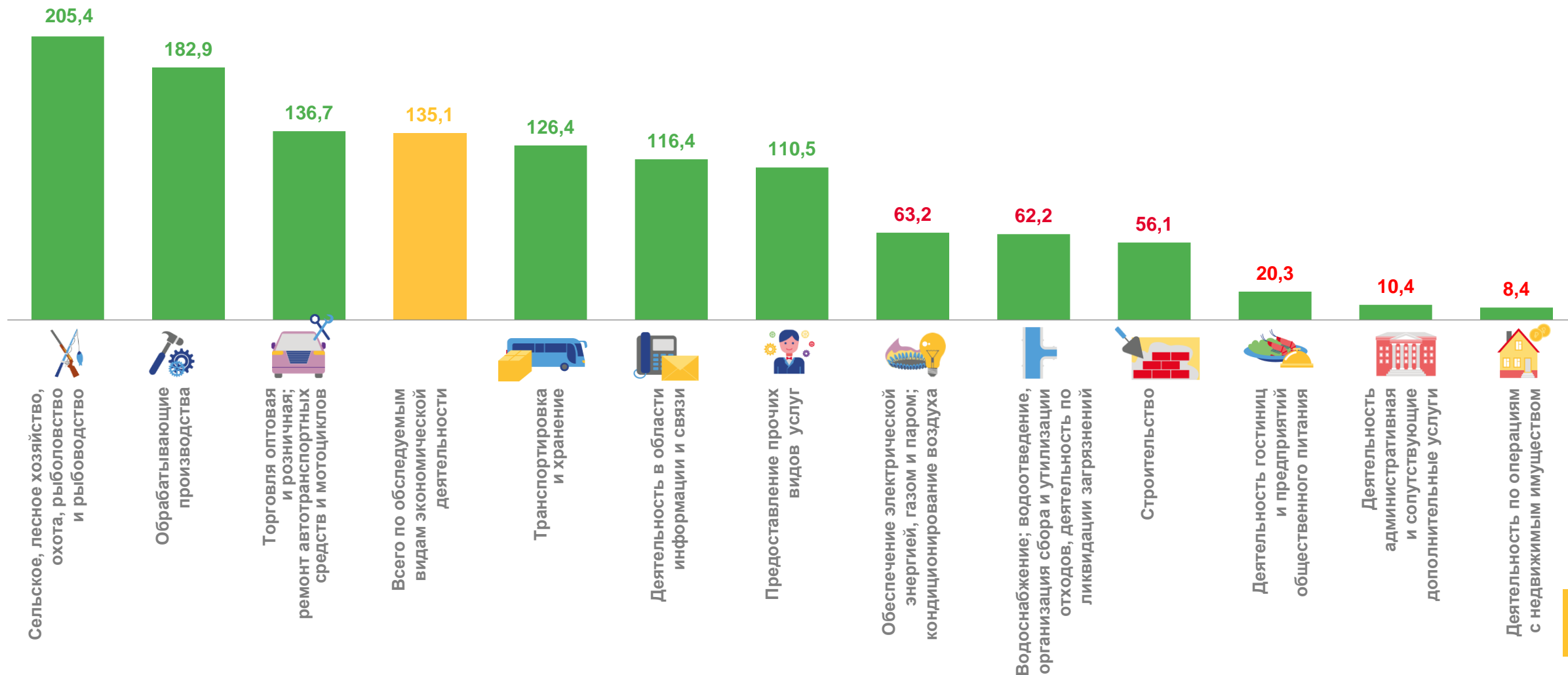
ЯНВАРЬ-ИЮНЬ 2023 ГОДА В % К ЯНВАРЮ-ИЮНЮ 2022 ГОДА





ТЕМП РОСТА (СНИЖЕНИЯ) ОБЪЕМА ПРОДАННЫХ ТОВАРОВ НЕСОБСТВЕННОГО ПРОИЗВОДСТВА

ЯНВАРЬ-ИЮНЬ 2023 ГОДА В % К ЯНВАРЮ-ИЮНЮ 2022 ГОДА





ПРОИЗВОДСТВО ОТДЕЛЬНЫХ ВИДОВ ПРОМЫШЛЕННОЙ ПРОДУКЦИИ МАЛЫМИ ПРЕДПРИЯТИЯМИ

В ЯНВАРЕ-ИЮНЕ 2023 ГОДА



Лесоматериалы
необработанные

35,6
тыс. плотн. м³



- 54,8 %



Гранулы, крошка и порошок;
галька, гравий

49,6
тыс. м³



в 3,7 р.



Бетон, готовый
для заливки
(товарный бетон)

74,3
тыс. м³



в 2,6 р.



Лесоматериалы, продольно
распиленные или расколотые,
разделенные на слои или лущеные,
толщиной более 6 мм; деревянные
железнодорожные
или трамвайные шпалы, непропитанные

39,3
тыс. м³



- 9,2 %



Мебель

91 658,4
тыс. рублей



+ 17,2 %



Пар и горячая
вода

154,6
тыс. Гкал



- 24,0 %

В % по сравнению с январем-июнем 2022 г.





ПРОИЗВОДСТВО ОТДЕЛЬНЫХ ВИДОВ ПРОМЫШЛЕННОЙ ПРОДУКЦИИ МАЛЫМИ ПРЕДПРИЯТИЯМИ

В ЯНВАРЕ-ИЮНЕ 2023 ГОДА



Мясо и субпродукты

1 689,3
ТОНН ▲ + 23,3 %



Полуфабрикаты мясные, мясосодержащие, охлажденные, замороженные

1 274,2
ТОНН ▲ + 51,8 %



Продукты пищевые готовые и блюда

639,3
ТОНН ▲ + 10,6 %



Продукты кисломолочные (кроме творога и продуктов из творога)

575,0
ТОНН ▼ - 7,7 %



Изделия макаронные, кускус и аналогичные мучные изделия

489,3
ТОНН ▲ + 1,4 %



Воды минеральные природные упакованные, воды питьевые упакованные, не содержащие сахара, подсластителей, ароматизаторов и других пищевых веществ

5 346,8
тыс. полулитров ▼ - 22,4 %



Изделия мучные кондитерские, торты и пирожные недлительного хранения

2 696,4
ТОНН ▲ + 77,8 %



Хлеб и хлебобулочные, включая полуфабрикаты

6 217,9
ТОНН ▼ - 8,3 %

В % по сравнению с январем-июнем 2022 г.



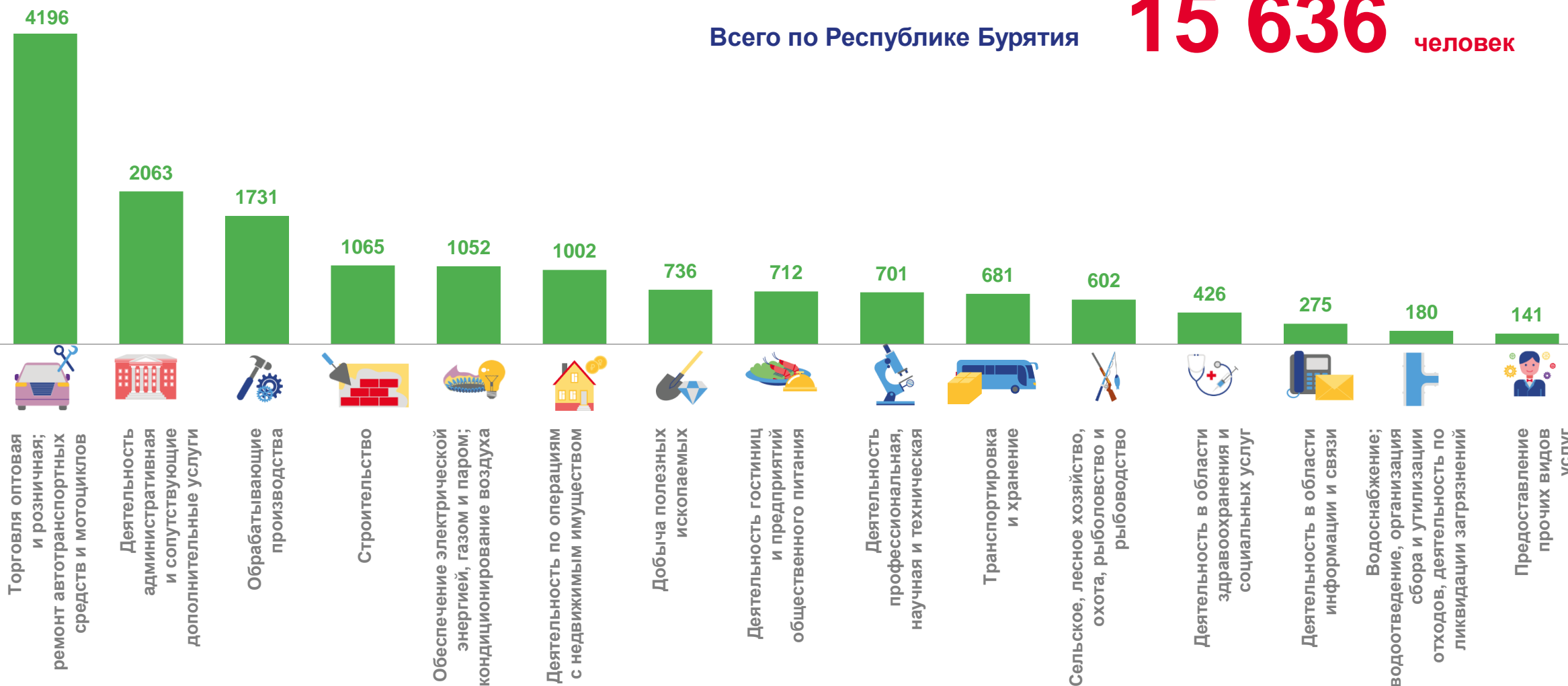


СРЕДНЯЯ ЧИСЛЕННОСТЬ РАБОТНИКОВ, ЗАНЯТЫХ НА МАЛЫХ ПРЕДПРИЯТИЯХ

В ЯНВАРЕ-ИЮНЕ 2023 ГОДА

Всего по Республике Бурятия

15 636 человек



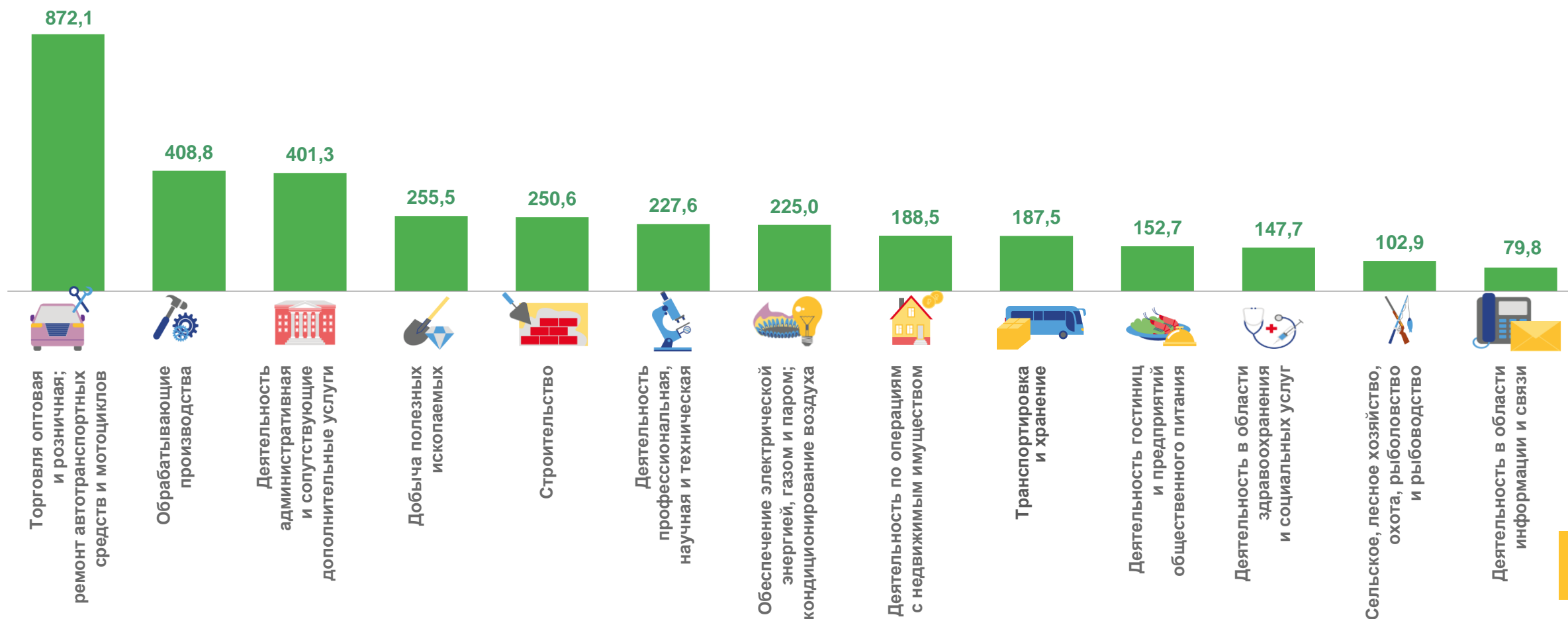


ФОНД НАЧИСЛЕННОЙ ЗАРАБОТНОЙ ПЛАТЫ РАБОТНИКАМ МАЛЫХ ПРЕДПРИЯТИЙ (БЕЗ МИКРОПРЕДПРИЯТИЙ)

В ЯНВАРЕ-ИЮНЕ 2023 ГОДА

Всего по Республике Бурятия

3 596,3 млн рублей





СРЕДНЕМЕСЯЧНАЯ ЗАРАБОТНАЯ ПЛАТА РАБОТНИКОВ МАЛЫХ ПРЕДПРИЯТИЙ (БЕЗ МИКРОПРЕДПРИЯТИЙ)

В ЯНВАРЕ-ИЮНЕ 2023 ГОДА

Всего по Республике Бурятия

40 382 рубля

