



ТЕРРИТОРИАЛЬНЫЙ ОРГАН
ФЕДЕРАЛЬНОЙ СЛУЖБЫ
ГОСУДАРСТВЕННОЙ СТАТИСТИКИ
ПО РЕСПУБЛИКЕ БУРЯТИЯ

ОСНОВНЫЕ ПОКАЗАТЕЛИ ДЕЯТЕЛЬНОСТИ МАЛЫХ ПРЕДПРИЯТИЙ

в январе – марте 2024 года

По данным выборочного обследования, без микропредприятий

СОДЕРЖАНИЕ

Малые предприятия (без микропредприятий)	3
Оборот малых предприятий	5
Отгружено товаров собственного производства, выполнено работ и услуг собственными силами	9
Средняя численность работников, занятых на малых предприятиях и среднемесячная заработная работников малых предприятий	12

1

**Малые предприятия
(без микропредприятий)**

МАЛЫЕ ПРЕДПРИЯТИЯ

(без микропредприятий)

БУРЯТСТАТ

январь – март 2024 г.

в % к январю – марту 2023 г.



Оборот малых предприятий,
млн рублей

18 077,9

108,3 ↑



Отгружено товаров собственного
производства, выполнено работ и услуг
собственными силами, млн рублей

7 721,3

103,0 ↑



Средняя численность работников,
человек

15 077

98,6 ↓



Среднемесячная заработная плата
работников, рублей

47 807

119,1 ↑

2

Оборот малых предприятий

ОБОРОТ МАЛЫХ ПРЕДПРИЯТИЙ ПО ВИДАМ ЭКОНОМИЧЕСКОЙ ДЕЯТЕЛЬНОСТИ

БУРЯТСТАТ

январь – март 2024 г.

в % к январю – марту 2023 г.



Всего, млн рублей

18 077,9

108,3 ↑



Торговля оптовая и розничная; ремонт
автотранспортных средств и мотоциклов,
млн рублей

10 042,0

106,6 ↑



Обрабатывающие производства,
млн рублей

2 740,2

191,2 ↑



Деятельность гостиниц и предприятий
общественного питания, млн рублей

535,9

114,3 ↑



Деятельность в области здравоохранения
и социальных услуг, млн рублей

300,6

147,8 ↑

СТРУКТУРА ОБОРОТА МАЛЫХ ПРЕДПРИЯТИЙ ПО ВИДАМ ЭКОНОМИЧЕСКОЙ ДЕЯТЕЛЬНОСТИ



Всего
18 077,9 млн рублей

Торговля оптовая и розничная; ремонт автотранспортных средств и мотоциклов
10 042,0 млн рублей

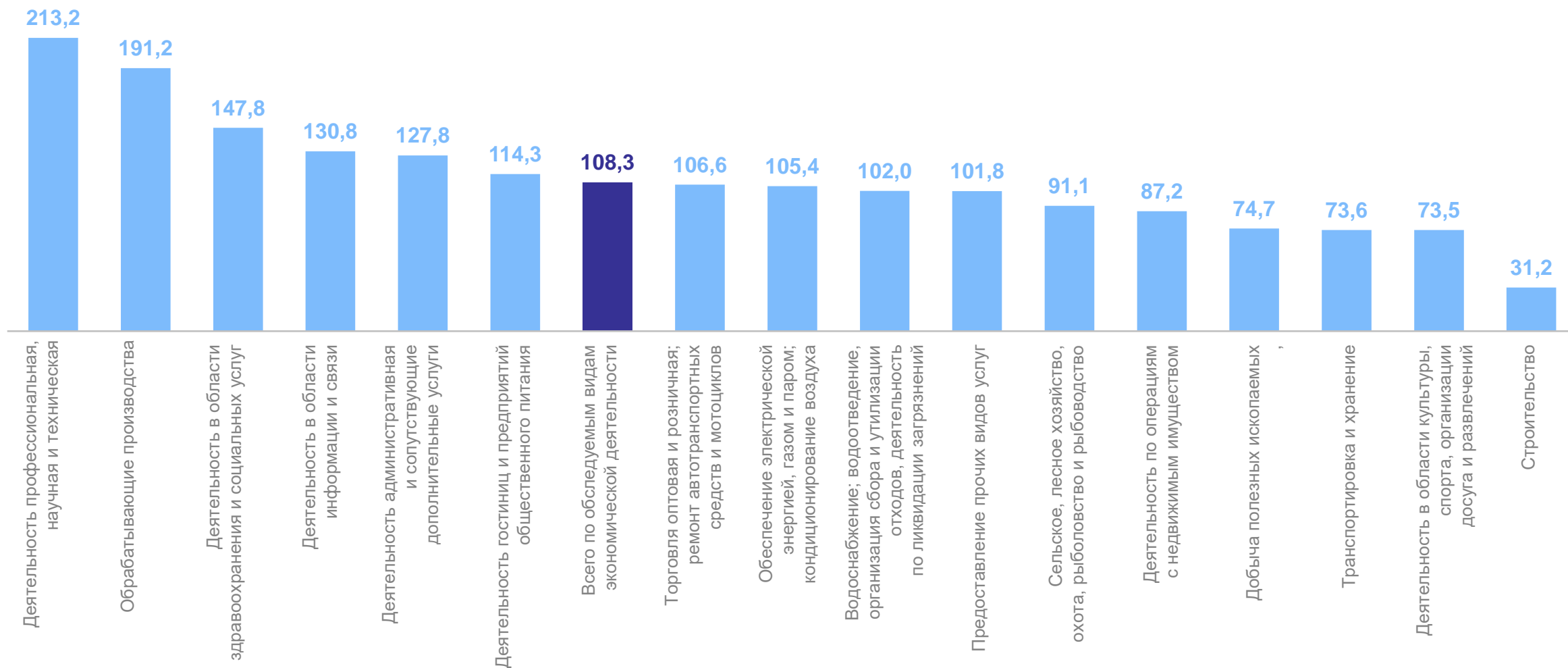
Обрабатывающие производства
2 740,2 млн рублей

Добыча полезных ископаемых
504,1 млн рублей

ТЕМПЫ РОСТА (СНИЖЕНИЯ) ОБОРОТА МАЛЫХ ПРЕДПРИЯТИЙ ПО ВИДАМ ЭКОНОМИЧЕСКОЙ ДЕЯТЕЛЬНОСТИ

БУРЯТСТАТ

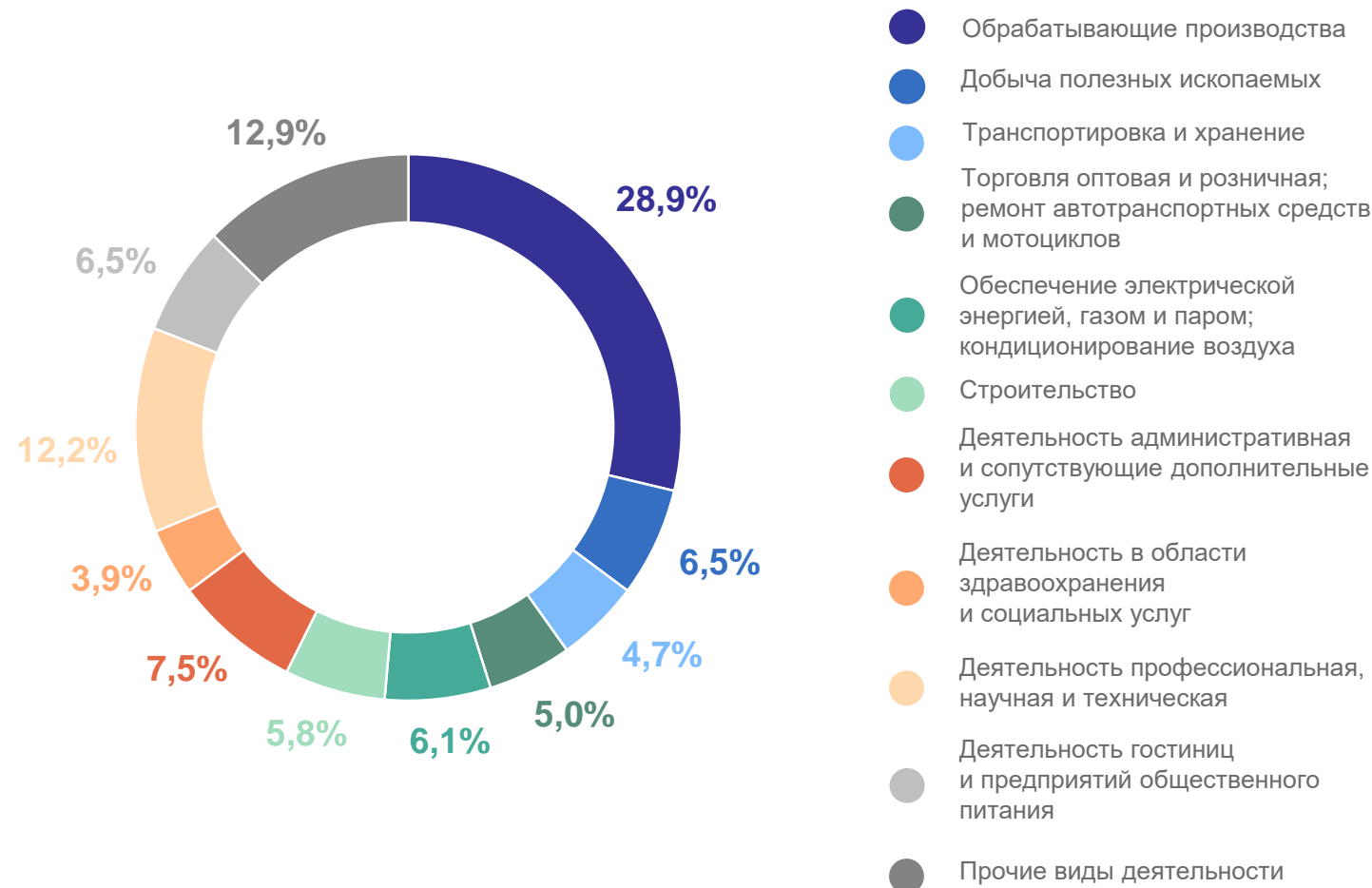
январь – март 2024 г. в % к январю – марту 2023 г.



3

Отгружено товаров собственного производства, выполнено работ и услуг собственными силами

ОТГРУЖЕНО ТОВАРОВ СОБСТВЕННОГО ПРОИЗВОДСТВА, ВЫПОЛНЕНО РАБОТ И УСЛУГ СОБСТВЕННЫМИ СИЛАМИ ПО ВИДАМ ЭКОНОМИЧЕСКОЙ ДЕЯТЕЛЬНОСТИ



Всего

7 721,3 млн рублей

Обрабатывающие производства

2 228,4 млн рублей

Деятельность профессиональная, научная и техническая

940,0 млн рублей

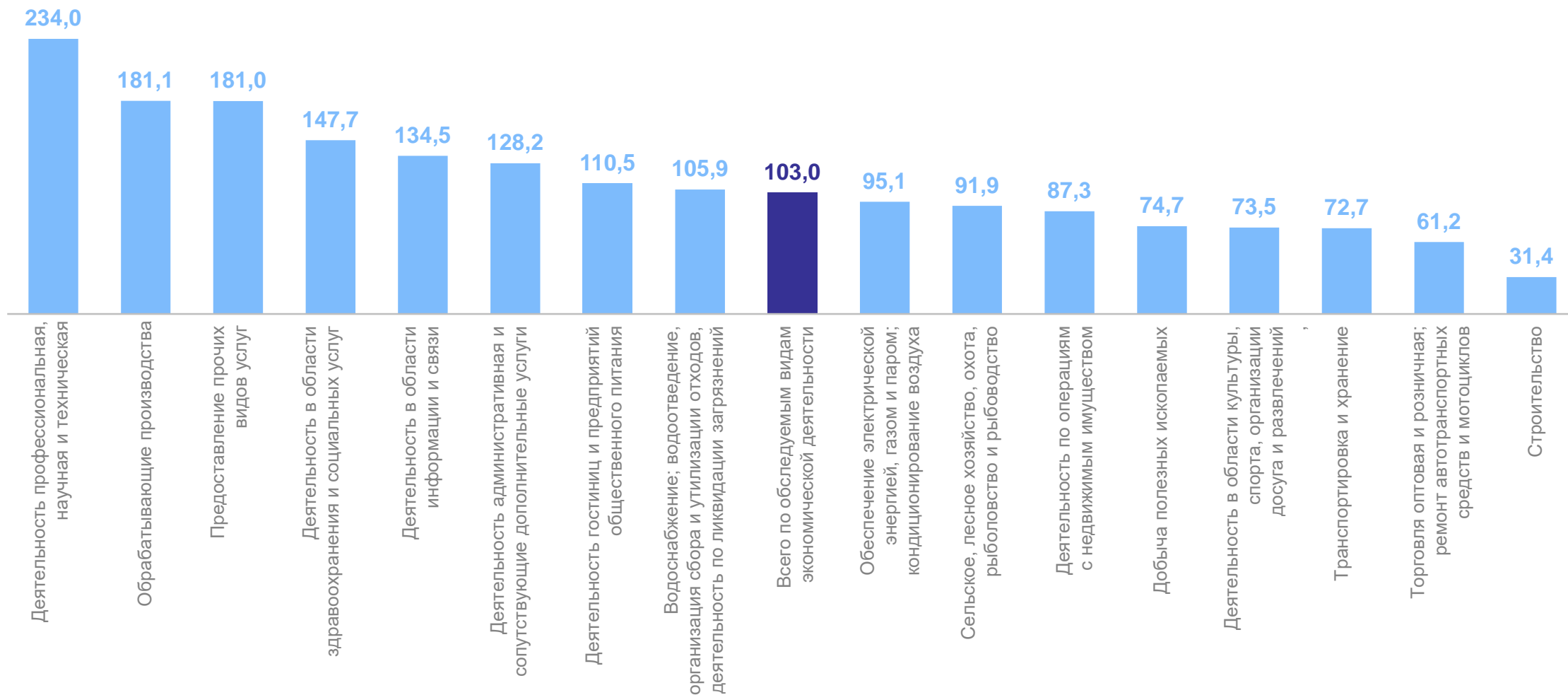
Строительство

448,1 млн рублей

ТЕМПЫ РОСТА (СНИЖЕНИЯ) ОБЪЕМА ОТГРУЖЕННЫХ ТОВАРОВ СОБСТВЕННОГО ПРОИЗВОДСТВА, ВЫПОЛНЕННЫХ РАБОТ И УСЛУГ СОБСТВЕННЫМИ СИЛАМИ

БУРЯТСТАТ

январь – март 2024 г. в % к январю – марту 2023 г.



4

**Средняя численность
и среднемесячная заработная плата
работников малых предприятий**

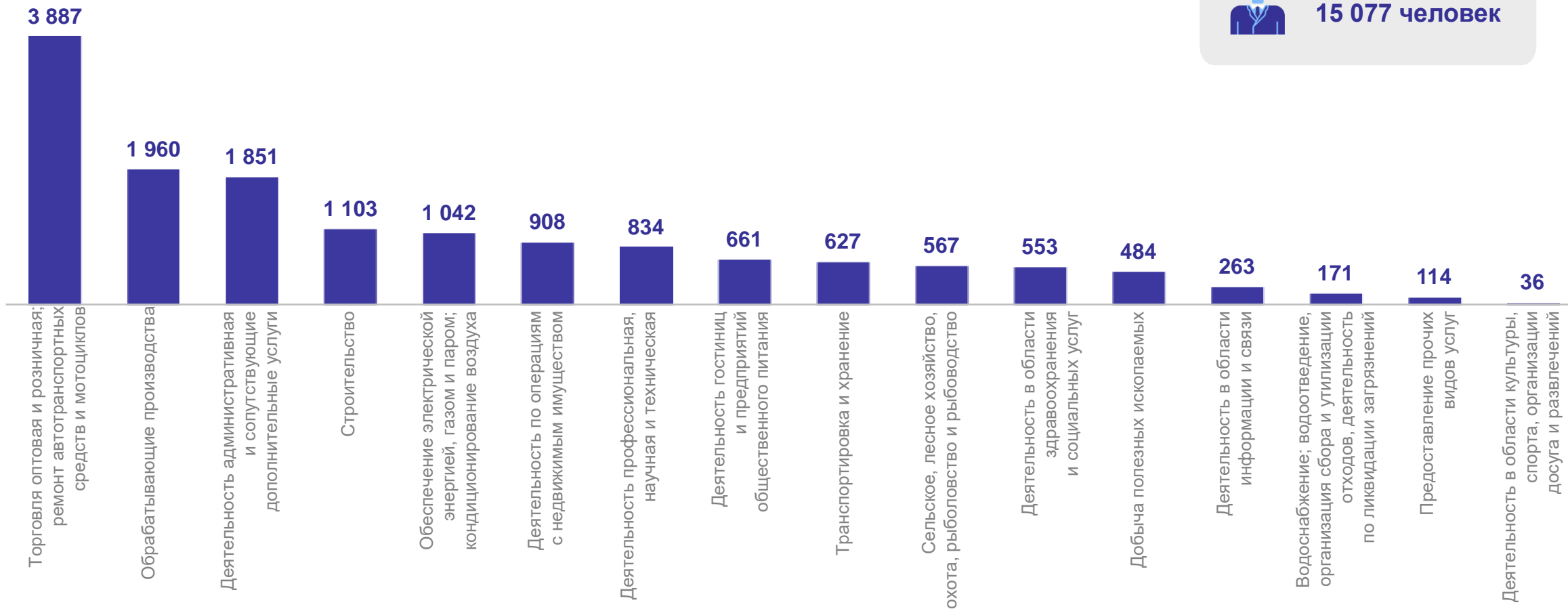
СРЕДНЯЯ ЧИСЛЕННОСТЬ РАБОТНИКОВ, ЗАНЯТЫХ НА МАЛЫХ ПРЕДПРИЯТИЯХ

человек

БУРЯТСТАТ



Всего
15 077 человек



СРЕДНЕМЕСЯЧНАЯ ЗАРАБОТНАЯ ПЛАТА РАБОТНИКОВ МАЛЫХ ПРЕДПРИЯТИЙ

рублей

БУРЯТСТАТ

