



ТЕРРИТОРИАЛЬНЫЙ ОРГАН
ФЕДЕРАЛЬНОЙ СЛУЖБЫ
ГОСУДАРСТВЕННОЙ СТАТИСТИКИ
ПО РЕСПУБЛИКЕ БУРЯТИЯ

ОСНОВНЫЕ ПОКАЗАТЕЛИ ДЕЯТЕЛЬНОСТИ МАЛЫХ ПРЕДПРИЯТИЙ

в январе – июне 2024 года

По данным выборочного обследования

СОДЕРЖАНИЕ

| | |
|--|----|
| Малые предприятия (без микропредприятий) | 3 |
| Оборот малых предприятий | 7 |
| Отгружено товаров собственного производства, выполнено работ и услуг собственными силами | 11 |
| Производство промышленной продукции | 15 |

1

**Малые предприятия
(без микропредприятий)**

ОСНОВНЫЕ ПОКАЗАТЕЛИ МАЛЫХ ПРЕДПРИЯТИЙ

БУРЯТСТАТ

январь – июнь 2024 г.

в % к январю – июню 2023 г.



Оборот малых предприятий,
млн рублей

38 300,4

98,0 ↓



Отгружено товаров собственного
производства, выполнено работ и услуг
собственными силами, млн рублей

16 136,4

109,2 ↑



Средняя численность работников,
человек

15 279

98,0 ↓



Среднемесячная заработная плата
работников, рублей

49 892

124,0 ↑

СРЕДНЯЯ ЧИСЛЕННОСТЬ РАБОТНИКОВ, ЗАНЯТЫХ НА МАЛЫХ ПРЕДПРИЯТИЯХ

человек

БУРЯТСТАТ

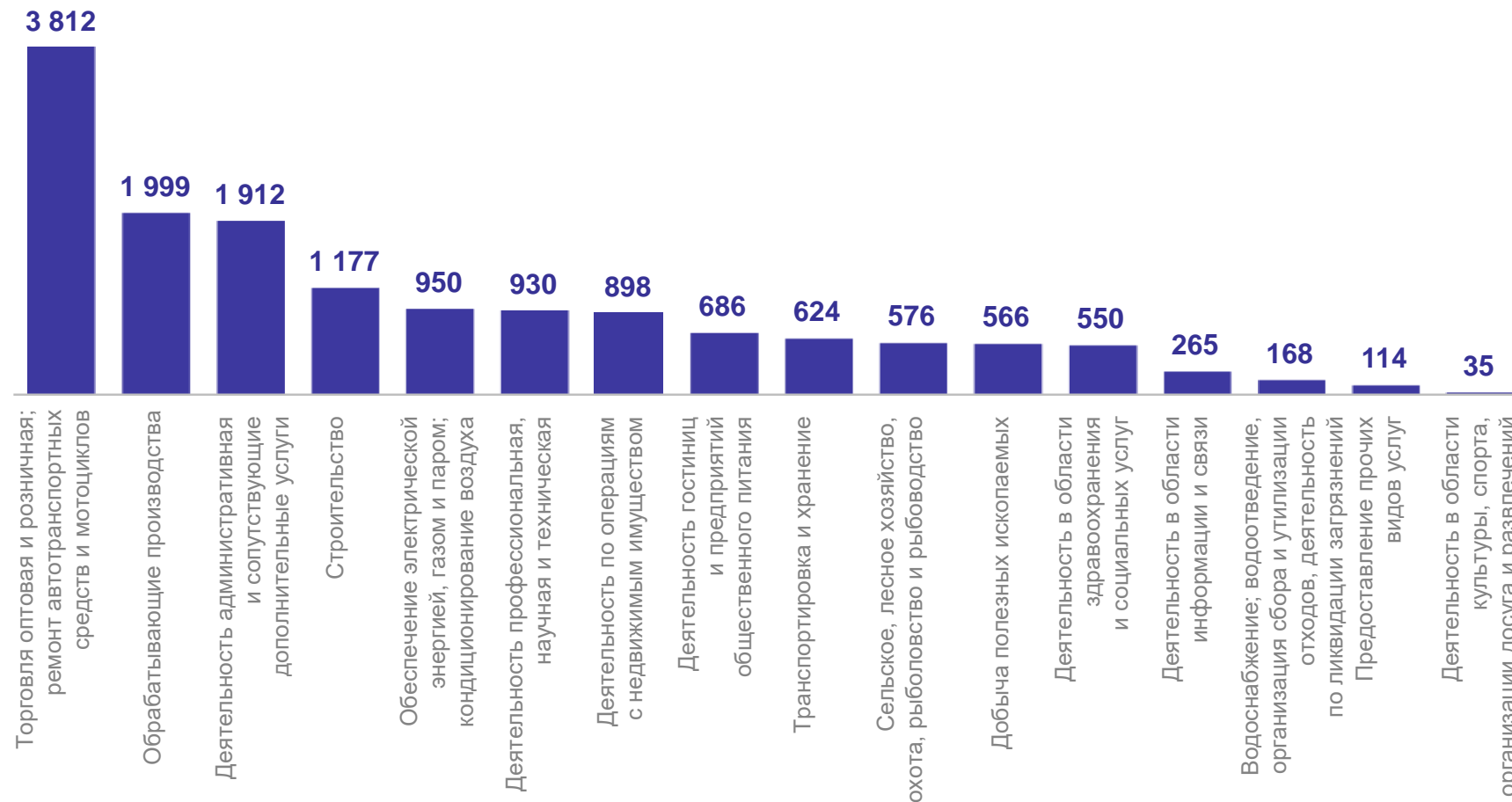
январь – июнь 2024 г.
в % к январю – июню 2023 г.

98 Всего

115 Обрабатывающие
производства

111 Строительство

91 Торговля оптовая
и розничная; ремонт
автотранспортных
средств и мотоциклов



СРЕДНЕМЕСЯЧНАЯ ЗАРАБОТНАЯ ПЛАТА РАБОТНИКОВ МАЛЫХ ПРЕДПРИЯТИЙ

рублей

БУРЯТСТАТ

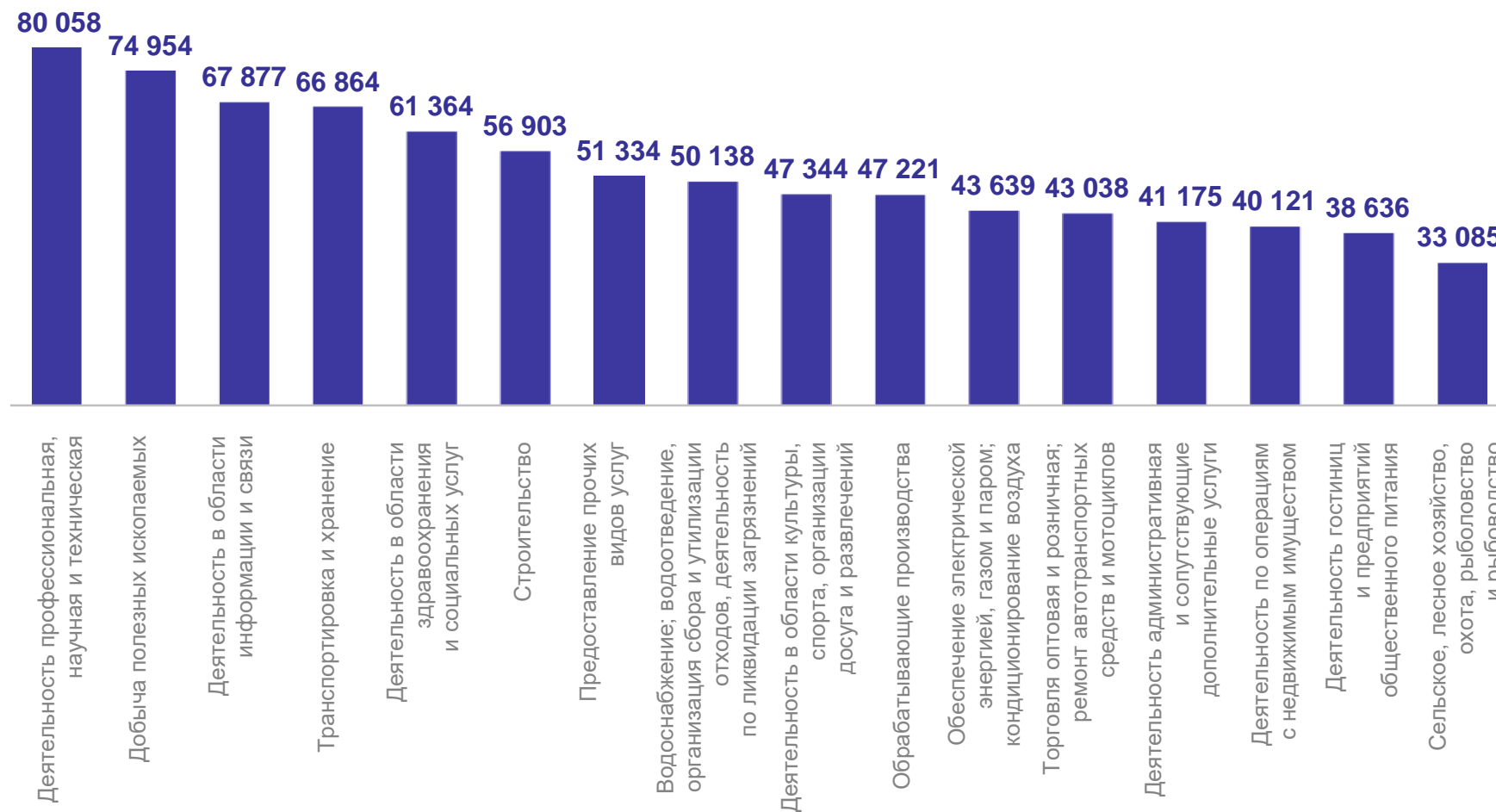
январь – июнь 2024 г.
в % к январю – июню 2023 г.

124 Всего

139 Строительство

120 Торговля оптовая и розничная; ремонт автотранспортных средств и мотоциклов

117 Обрабатывающие производства



2

Оборот малых предприятий

ОБОРОТ МАЛЫХ ПРЕДПРИЯТИЙ ПО ВИДАМ ЭКОНОМИЧЕСКОЙ ДЕЯТЕЛЬНОСТИ

миллион рублей

БУРЯТСТАТ



Всего

январь – июнь 2024 г.,
млн рублей

38 300,4

в % к январю – июню 2023 г.

98,0 ↓



Торговля оптовая и розничная; ремонт
автотранспортных средств и мотоциклов

22 018,0

89,7 ↓



Обрабатывающие производства

4 750,7

174,0 ↑



Деятельность профессиональная,
научная и техническая

1 996,4

231,8 ↑



Строительство

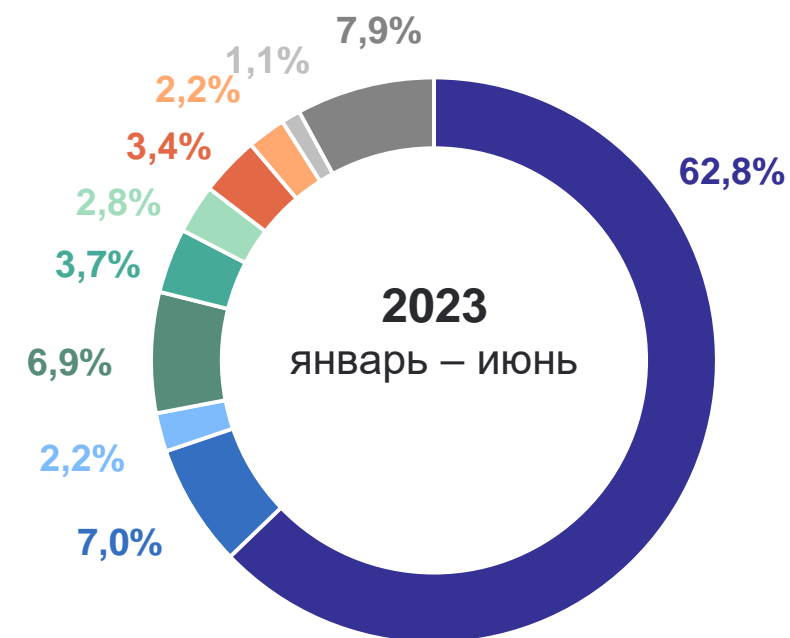
1 492,2

55,2 ↓

СТРУКТУРА ОБОРОТА МАЛЫХ ПРЕДПРИЯТИЙ ПО ВИДАМ ЭКОНОМИЧЕСКОЙ ДЕЯТЕЛЬНОСТИ

в процентах

БУРЯТСТАТ



ТЕМПЫ РОСТА (СНИЖЕНИЯ) ОБОРОТА МАЛЫХ ПРЕДПРИЯТИЙ ПО ВИДАМ ЭКОНОМИЧЕСКОЙ ДЕЯТЕЛЬНОСТИ

БУРЯТСТАТ

январь – июнь 2024 г. в % к январю – июню 2023 г.



 Повышение

оборот малых предприятий

3

Отгружено товаров собственного производства, выполнено работ и услуг собственными силами

ОТГРУЖЕНО ТОВАРОВ СОБСТВЕННОГО ПРОИЗВОДСТВА, ВЫПОЛНЕНО РАБОТ И УСЛУГ СОБСТВЕННЫМИ СИЛАМИ ПО ВИДАМ ЭКОНОМИЧЕСКОЙ ДЕЯТЕЛЬНОСТИ

миллион рублей

БУРЯТСТАТ

январь – июнь 2024 г.,
млн рублей

в % к январю – июню 2023 г.



Всего

16 136,4

109,2 ↑



Обработывающие производства

3 948,2

173,8 ↑



Деятельность профессиональная,
научная и техническая

1 989,5

248,5 ↑



Строительство

1 492,2

55,2 ↓



Добыча полезных ископаемых

1 400,9

98,2 ↓

ОТГРУЖЕНО ТОВАРОВ СОБСТВЕННОГО ПРОИЗВОДСТВА, ВЫПОЛНЕНО РАБОТ И УСЛУГ СОБСТВЕННЫМИ СИЛАМИ ПО ВИДАМ ЭКОНОМИЧЕСКОЙ ДЕЯТЕЛЬНОСТИ

в процентах



ТЕМПЫ РОСТА (СНИЖЕНИЯ) ОБЪЕМА ОТГРУЖЕННЫХ ТОВАРОВ СОБСТВЕННОГО ПРОИЗВОДСТВА, ВЫПОЛНЕННЫХ РАБОТ И УСЛУГ СОБСТВЕННЫМИ СИЛАМИ

БУРЯТСТАТ

январь – июнь 2024 г. в % к январю – июню 2023 г.



отгружено товаров собственного производства, выполнено работ и услуг собственными силами

4

Производство промышленной
продукции

ПРОИЗВОДСТВО ОТДЕЛЬНЫХ ВИДОВ ПРОМЫШЛЕННОЙ ПРОДУКЦИИ

БУРЯТСТАТ

январь – июнь 2024 г. в % к январю – июню 2023 г.

Мясо
и субпродукты **89,7 ↓**

Изделия макаронные,
кускус и аналогичные
мучные изделия **97,8 ↓**

Хлеб
и хлебобулочные,
включая
полуфабрикаты **99,5 ↓**

Полуфабрикаты мясные,
мясосодержащие,
охлажденные, замороженные **109,2 ↑**

Продукты кисломолочные
(кроме творога
и продуктов из творога) **266,9 ↑**

Продукты пищевые
готовые и блюда **118,1 ↑**

Рыба переработанная
и консервированная,
ракообразные и моллюски **183,2 ↑**

Изделия мучные
кондитерские, торты
и пирожные недлительного
хранения **114,6 ↑**

Воды минеральные
природные упакованные,
воды питьевые упакованные,
не содержащие сахара,
подсластителей,
ароматизаторов
и других пищевых веществ **126,5 ↑**

ПРОИЗВОДСТВО ОТДЕЛЬНЫХ ВИДОВ ПРОМЫШЛЕННОЙ ПРОДУКЦИИ

БУРЯТСТАТ

январь – июнь 2024 г. в % к январю – июню 2023 г.

Лесоматериалы
необработанные

132,5 ↑

Бетон, готовый
для заливки
(товарный бетон)

201,0 ↑

Лесоматериалы, продольно
распиленные или расколотые,
разделенные на слои или
луценые, толщиной более 6 мм;
деревянные железнодорожные
или трамвайные шпалы,
непропитанные

97,8 ↓

Лесоматериалы
круглые
хвойных пород
для распиловки
и строгания

95,6 ↓

Гранулы, крошка
и порошок;
галька, гравий

41,6 ↓

Мебель

110,3 ↑

Пиломатериалы
хвойных пород

69,7 ↓

Энергия тепловая,
отпущенная
котельными

104,6 ↑

Мебель
кухонная

139,6 ↑