



ТЕРРИТОРИАЛЬНЫЙ ОРГАН  
ФЕДЕРАЛЬНОЙ СЛУЖБЫ  
ГОСУДАРСТВЕННОЙ СТАТИСТИКИ  
ПО РЕСПУБЛИКЕ БУРЯТИЯ

# НАУЧНАЯ И ИННОВАЦИОННАЯ ДЕЯТЕЛЬНОСТЬ

2023 год

# СОДЕРЖАНИЕ

Научная деятельность организации	3
Финансирование науки	10
Инновационная деятельность крупных и средних организаций	12

1

## Научная деятельность организаций

# ОРГАНИЗАЦИИ, ВЫПОЛНЯВШИЕ НАУЧНЫЕ ИССЛЕДОВАНИЯ И РАЗРАБОТКИ

в процентах

По секторам деятельности



По типам организаций



# ЧИСЛЕННОСТЬ ПЕРСОНАЛА, ЗАНЯТОГО НАУЧНЫМИ ИССЛЕДОВАНИЯМИ И РАЗРАБОТКАМИ

в процентах

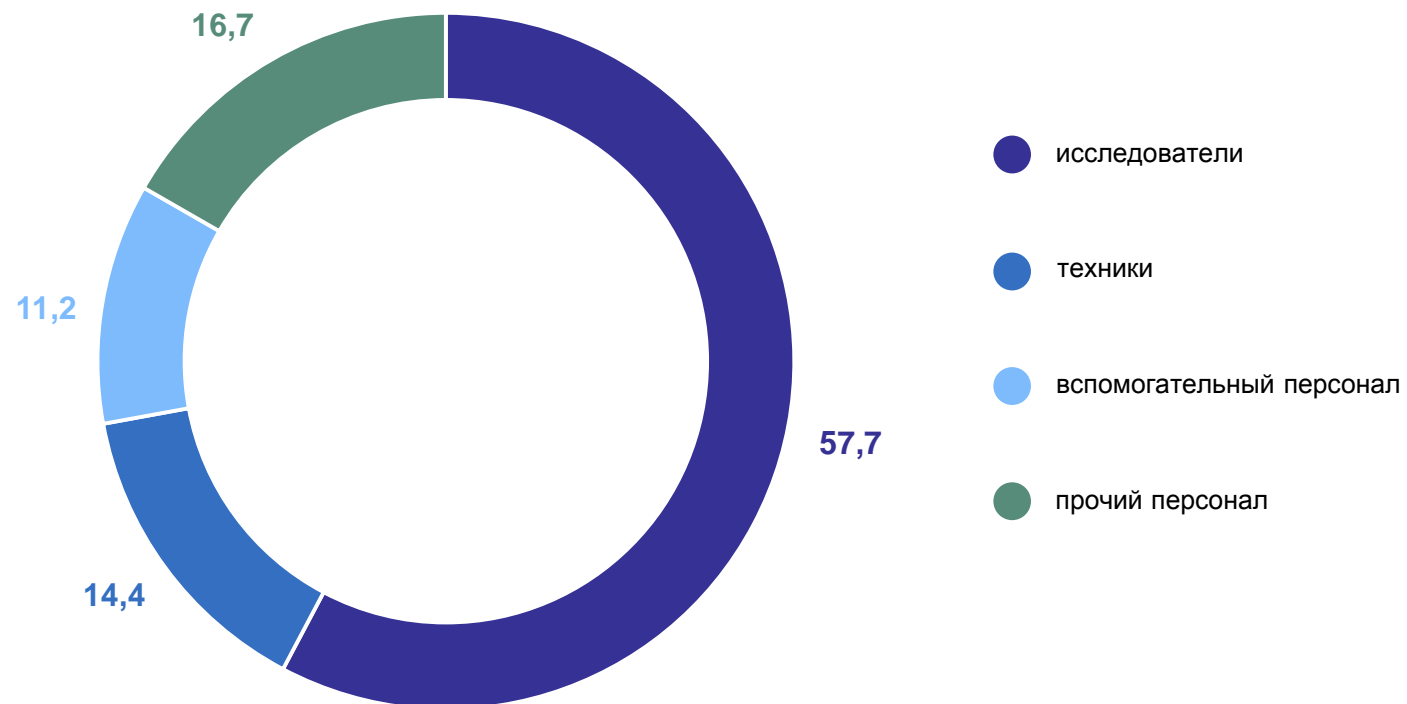
**Всего 904 человека**

из них имели образование:

высшее **769 человек**

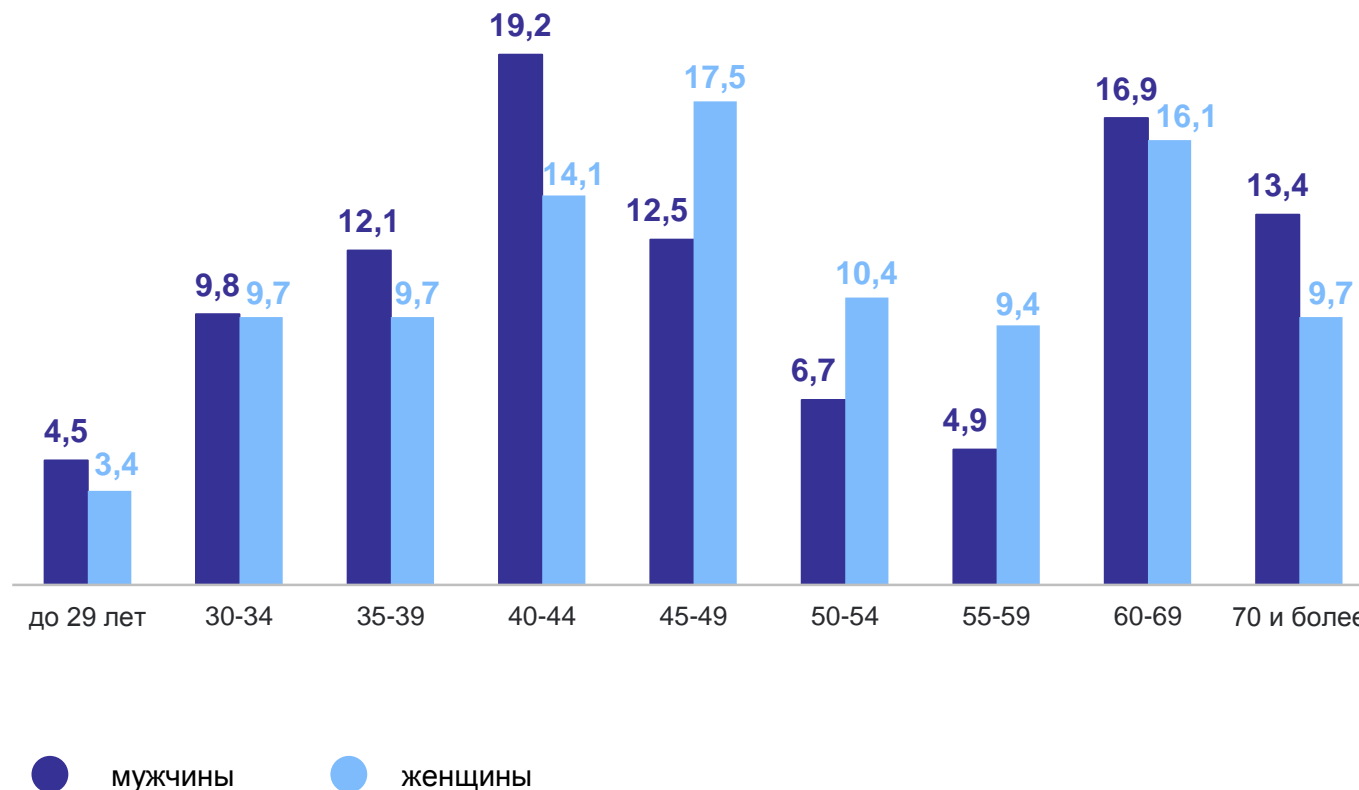
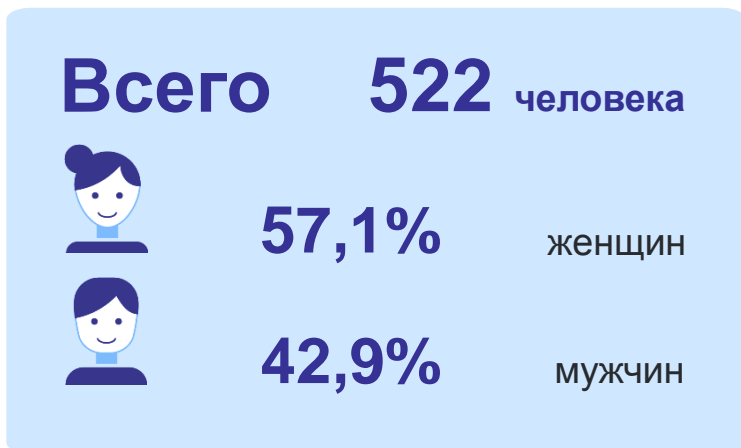
средне – профессиональное **80 человек**

прочее **55 человек**



# ЧИСЛЕННОСТЬ ИССЛЕДОВАТЕЛЕЙ ПО ПОЛУ И ВОЗРАСТНЫМ ГРУППАМ

в процентах



# РАСПРЕДЕЛЕНИЕ ИССЛЕДОВАТЕЛЕЙ ПО ОБЛАСТЯМ НАУК в процентах

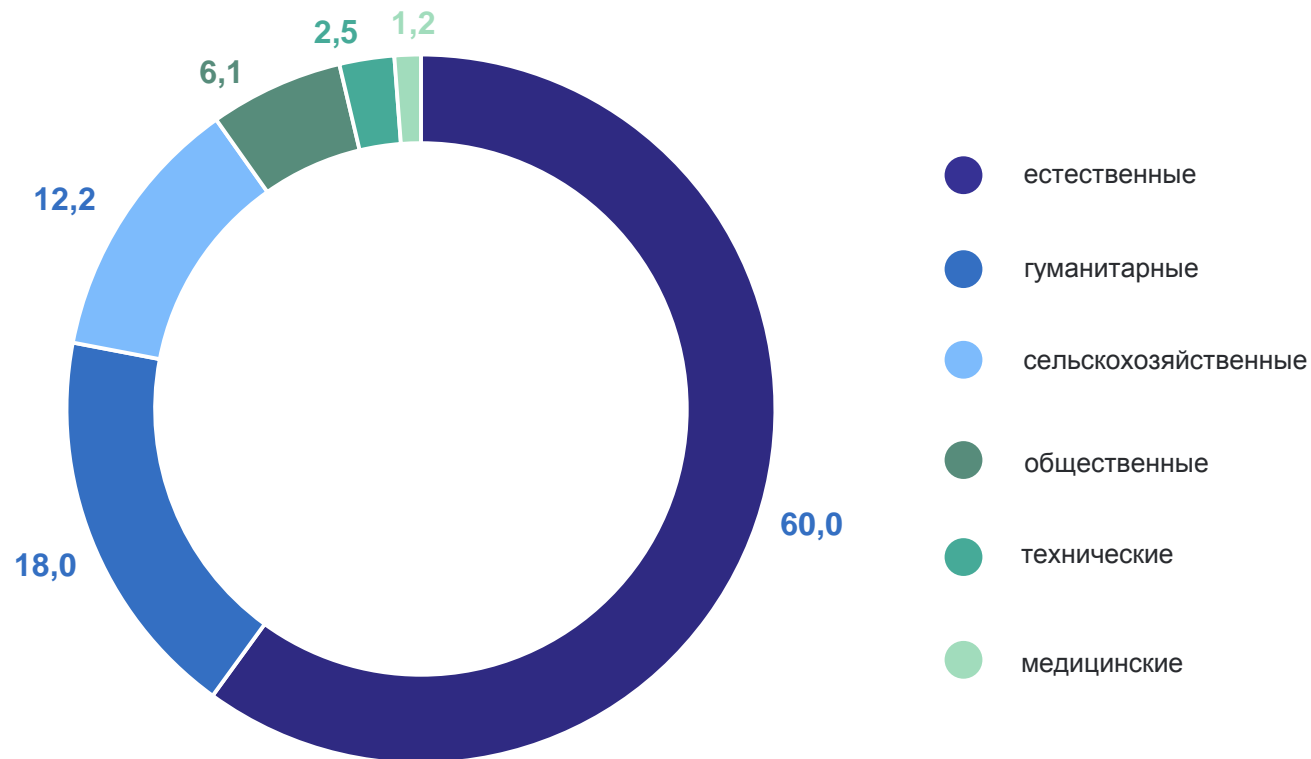
БУРЯТСТАТ

**Всего** 522 человека

из них ученую степень:

доктора наук 125 человек

кандидата наук 296 человек



# ПОДГОТОВКА НАУЧНЫХ КАДРОВ

в процентах

Количество организаций,  
ведущих подготовку аспирантов

**9** организаций

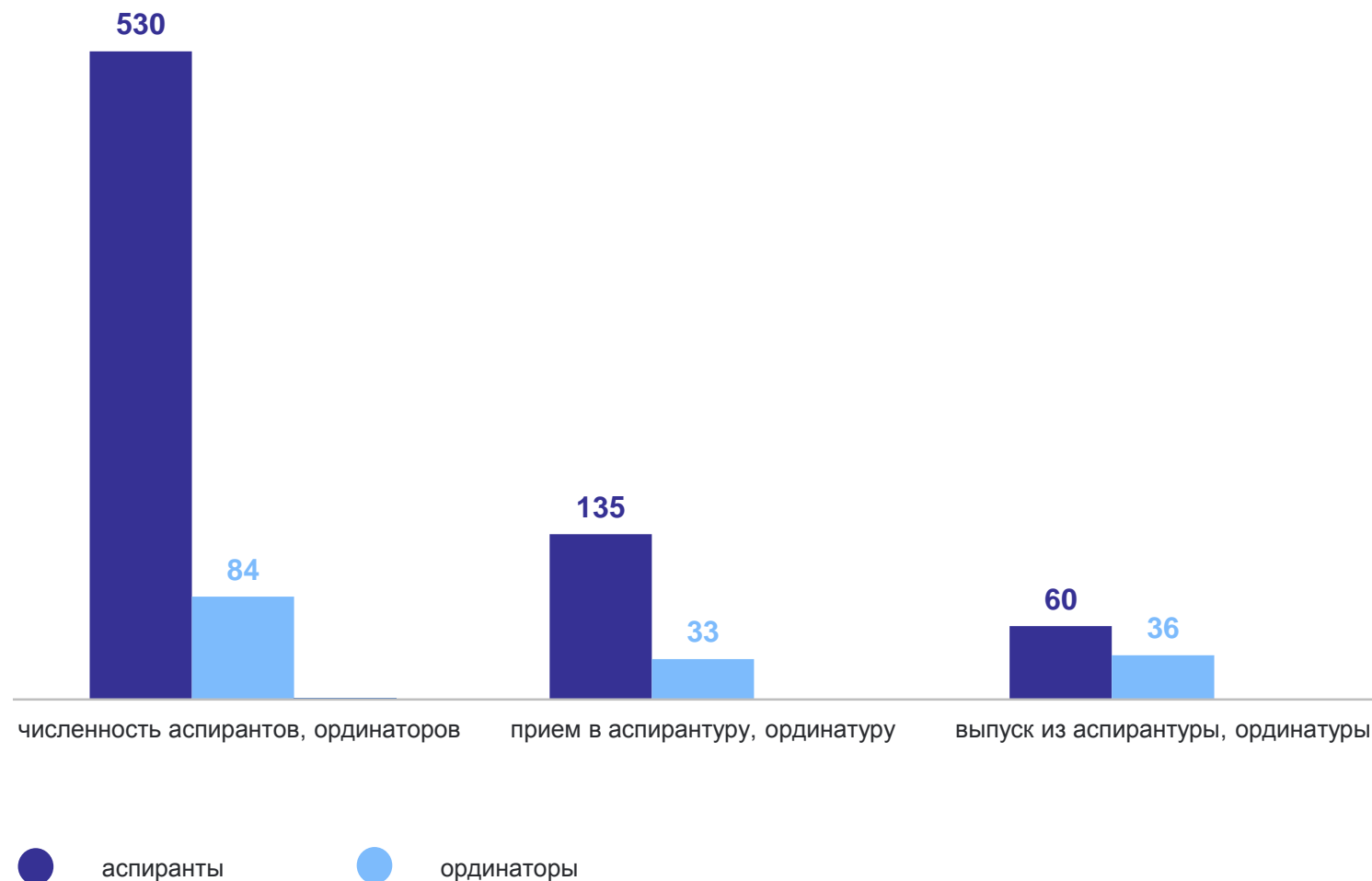
в том числе:

Количество научно –  
исследовательских институтов

**5** организаций

Количество образовательных  
организаций высшего образования

**4** организации





# 2

## Финансирование науки



# РАСПРЕДЕЛЕНИЕ ВНУТРЕННИХ ЗАТРАТ НА НАУЧНЫЕ ИССЛЕДОВАНИЯ И РАЗРАБОТКИ

в процентах

БУРЯТСТАТ

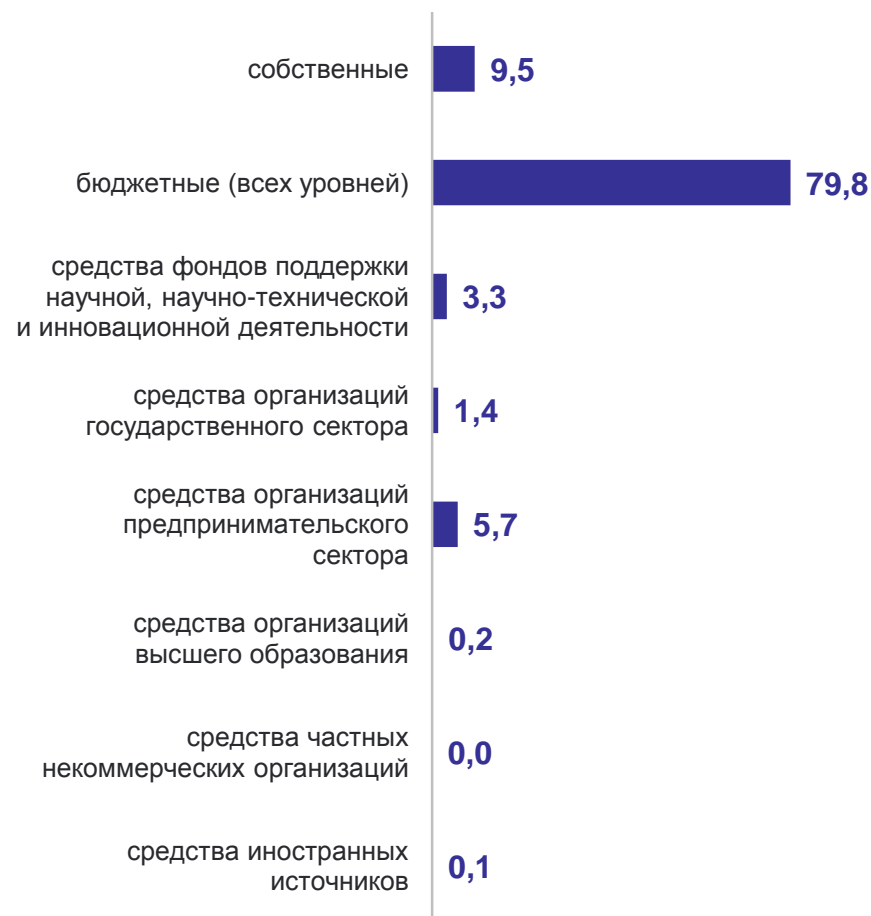
Внутренние затраты  
на научные исследования  
и разработки

**1 291,8** млн рублей

К предыдущему году

**116,0%**

## По источникам финансирования



## По социально-экономическим целям



# РАСПРЕДЕЛЕНИЕ ВНУТРЕННИХ ТЕКУЩИХ ЗАТРАТ НА НАУЧНЫЕ ИССЛЕДОВАНИЯ И РАЗРАБОТКИ

в процентах

БУРЯТСТАТ

Внутренние текущие затраты на научные исследования и разработки

**1 279,8** млн рублей

К предыдущему году

**116,2%**

## По областям наук



## По видам затрат



3

**Инновационная деятельность  
крупных и средних организаций**

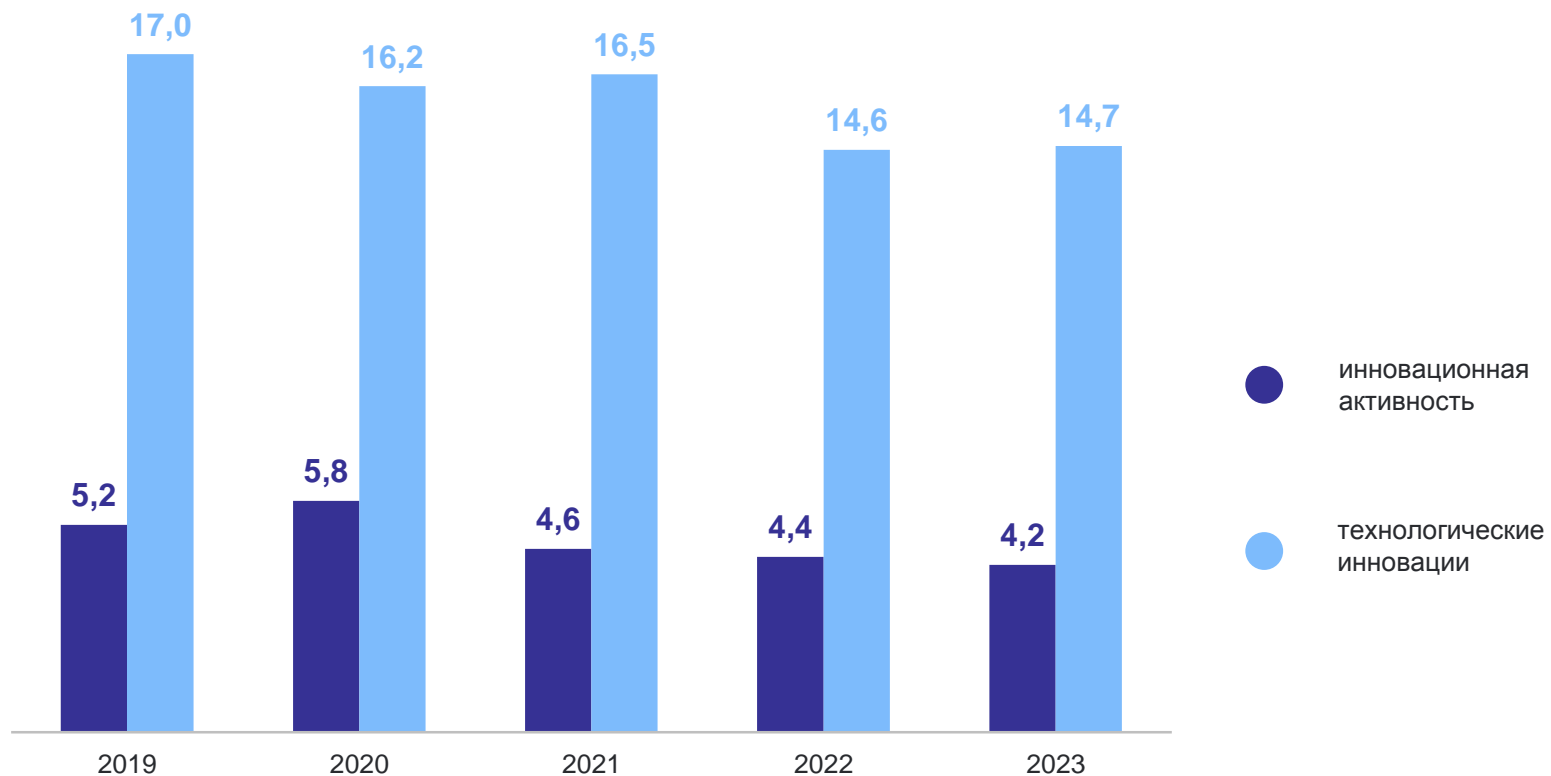
# УРОВЕНЬ ИННОВАЦИОННОЙ АКТИВНОСТИ ОРГАНИЗАЦИЙ

в процентах

Всего обследовано  
в 2023 году  
**613**

Инновационная активность  
**4,2%**

Технологические инновации  
**14,7%**



# ОБЪЕМ ИННОВАЦИОННЫХ ТОВАРОВ, РАБОТ И УСЛУГ

в процентах

БУРЯТСТАТ

Объем инновационных товаров, работ и услуг

**1 048,0** млн рублей

Удельный вес инновационных товаров, работ и услуг:

Республика Бурятия

**0,3%**

Дальневосточный федеральный округ

**1,9%**

Удельный вес инновационных товаров, работ и услуг в общем объеме по регионам ДФО



# ЗАТРАТЫ НА ИННОВАЦИОННУЮ ДЕЯТЕЛЬНОСТЬ

в процентах

Затраты на инновационную деятельность

**7 060,6** млн рублей

Продуктовые инновации

**4 767,6** млн рублей

Процесные инновации

**2 293,0** млн рублей

