ТЕРРИТОРИАЛЬНЫЙ ОРГАН
ФЕДЕРАЛЬНОЙ СЛУЖБЫ
ГОСУДАРСТВЕННОЙ СТАТИСТИКИ
ПО РЕСПУБЛИКЕ БУРЯТИЯ

КОЛИЧЕСТВО ХОЗЯЙСТВУЮЩИХ СУБЪЕКТОВ СТАТИСТИЧЕСКОГО РЕГИСТРА

на 1 января 2024 года

СОДЕРЖАНИЕ

Количество предприятий и организаций Республики Бурятия	3
Количество индивидуальных предпринимателей Республики Бурятия	5
Количество предприятий и организаций по муниципальным образованиям	7
Количество предприятий и организаций по формам собственности	9
Распределение хозяйствующих субъектов по организационно-правовым формам	10
Количество хозяйствующих субъектов по видам экономической деятельности	11

КОЛИЧЕСТВО ПРЕДПРИЯТИЙ И ОРГАНИЗАЦИЙ ПО ВИДАМ ЭКОНОМИЧЕСКОЙ ДЕЯТЕЛЬНОСТИ

БУРЯТСТАТ

на 1 января 2024 г., единиц

18 173 объектов

Всего

92,8 %

К количеству организаций на 1 января 2023 года

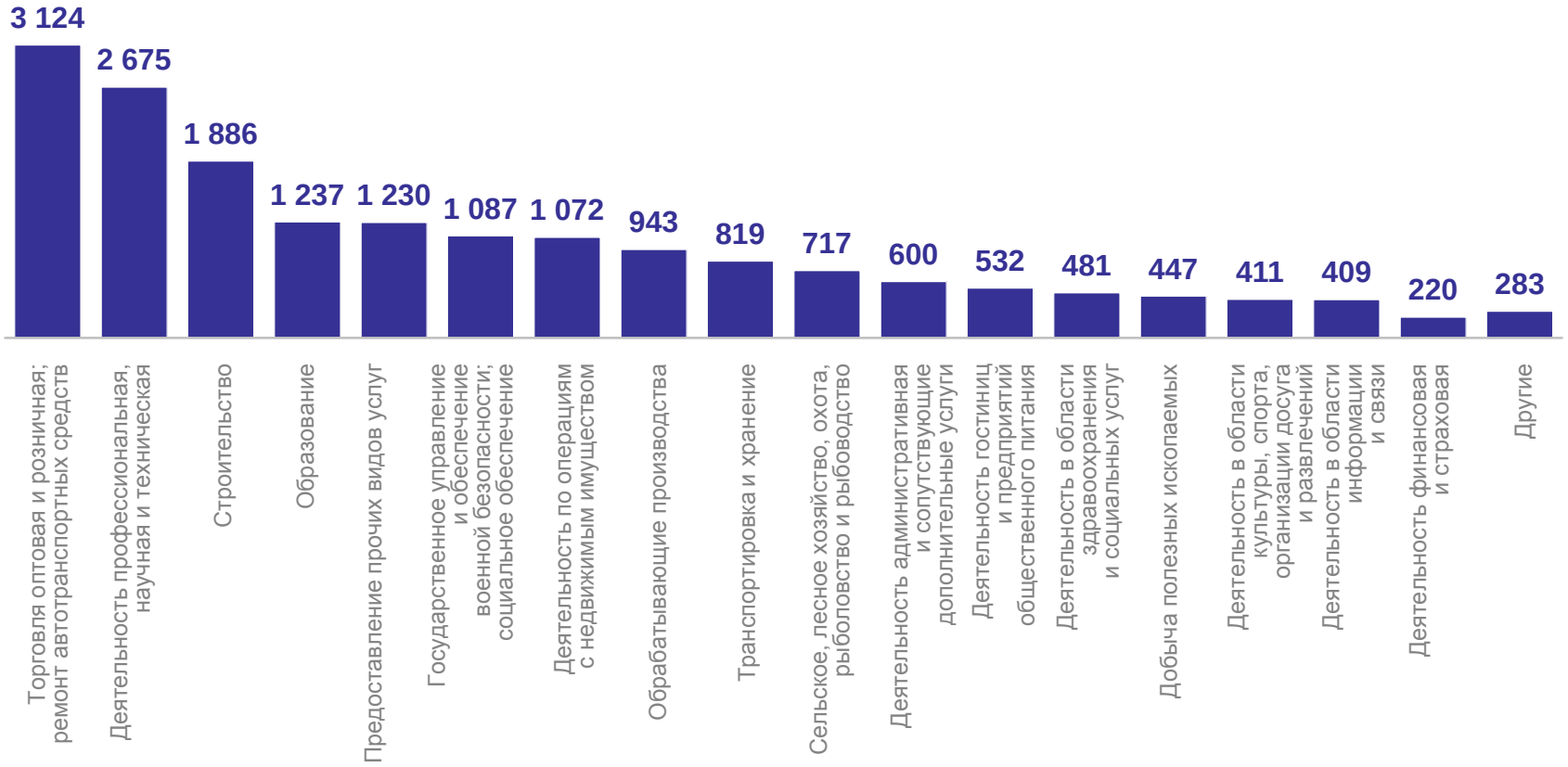

КОЛИЧЕСТВО ПРЕДПРИЯТИЙ И ОРГАНИЗАЦИЙ РЕСПУБЛИКИ БУРЯТИЯ

БУРЯТСТАТ

на 1 января, единиц

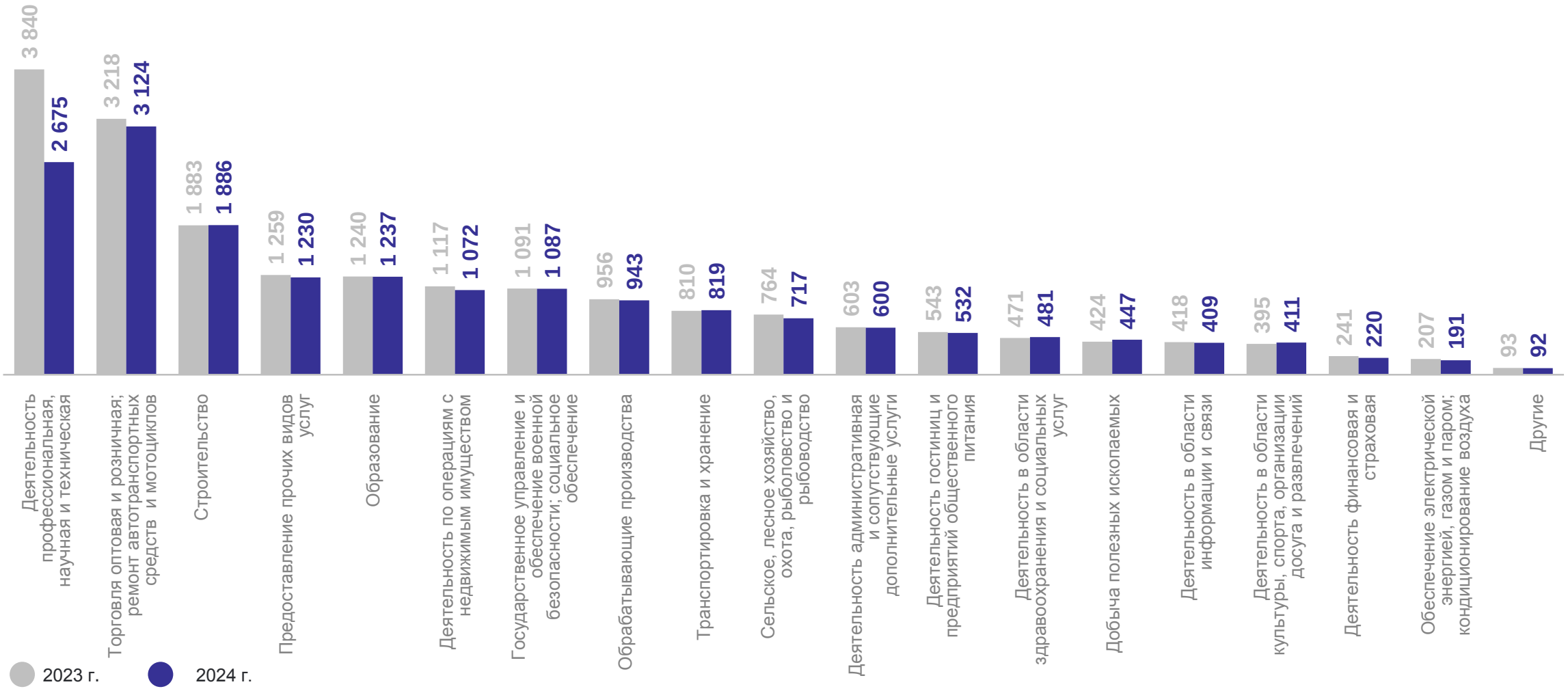

КОЛИЧЕСТВО ИНДИВИДУАЛЬНЫХ ПРЕДПРИНИМАТЕЛЕЙ ПО ВИДАМ ЭКОНОМИЧЕСКОЙ ДЕЯТЕЛЬНОСТИ

БУРЯТСТАТ

на 1 января 2024 г., единиц

22 373 объектов

Всего

109,7 %

К количеству организаций на 1 января 2023 года

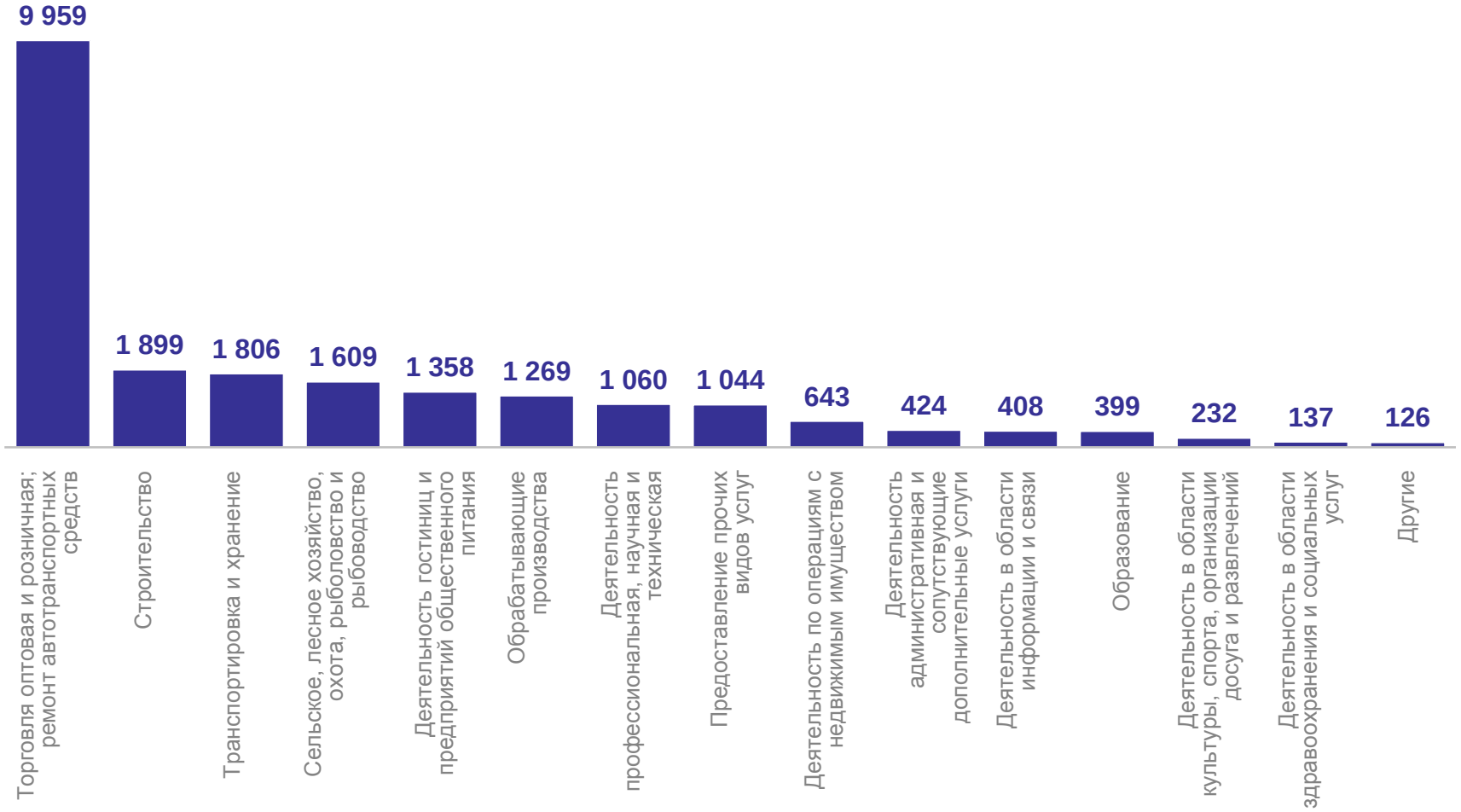

КОЛИЧЕСТВО ИНДИВИДУАЛЬНЫХ ПРЕДПРИНИМАТЕЛЕЙ РЕСПУБЛИКИ БУРЯТИЯ

БУРЯТСТАТ

на 1 января, единиц

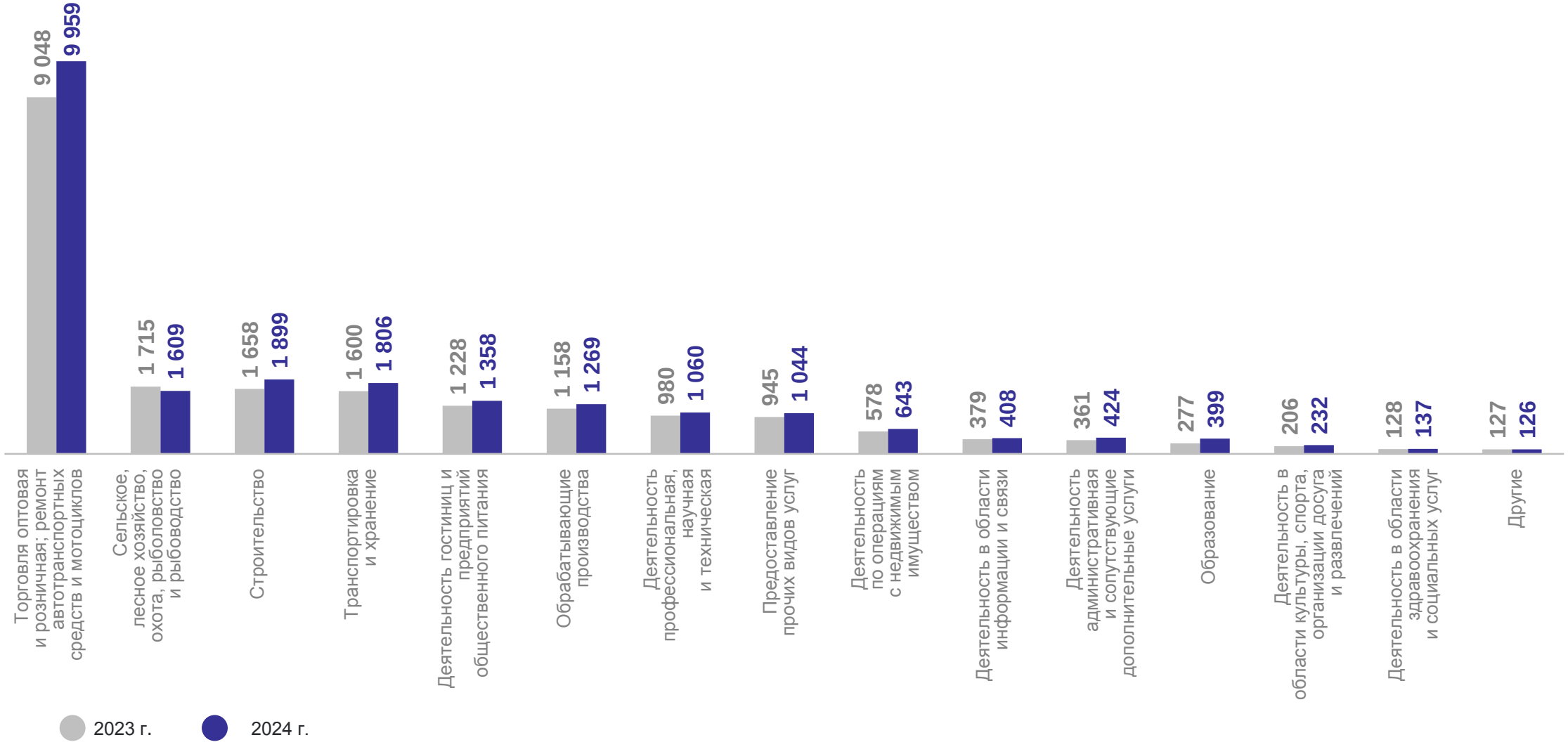

КОЛИЧЕСТВО ПРЕДПРИЯТИЙ И ОРГАНИЗАЦИЙ РЕСПУБЛИКИ БУРЯТИЯ

БУРЯТСТАТ

на 1 января, единиц

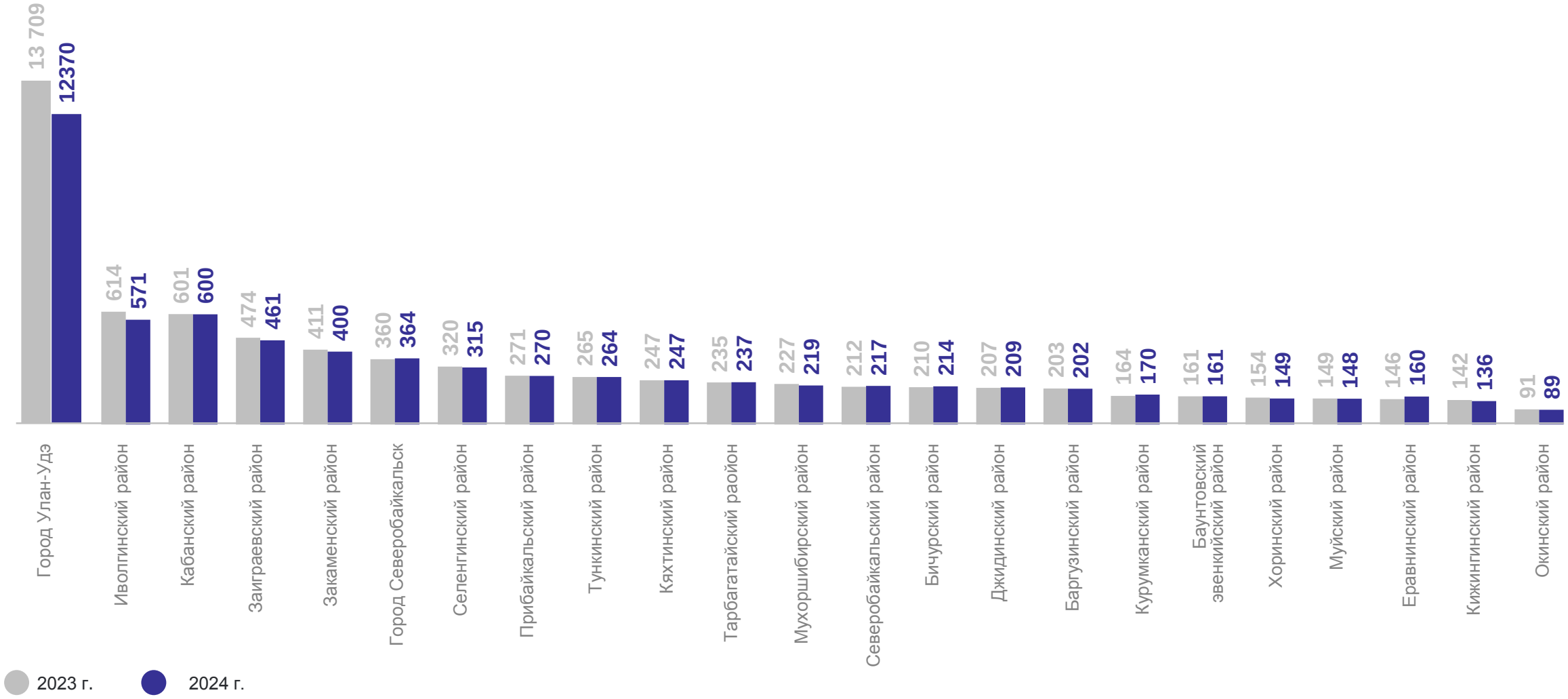

КОЛИЧЕСТВО ИНДИВИДУАЛЬНЫХ ПРЕДПРИНИМАТЕЛЕЙ РЕСПУБЛИКИ БУРЯТИЯ

БУРЯТСТАТ

на 1 января, единиц

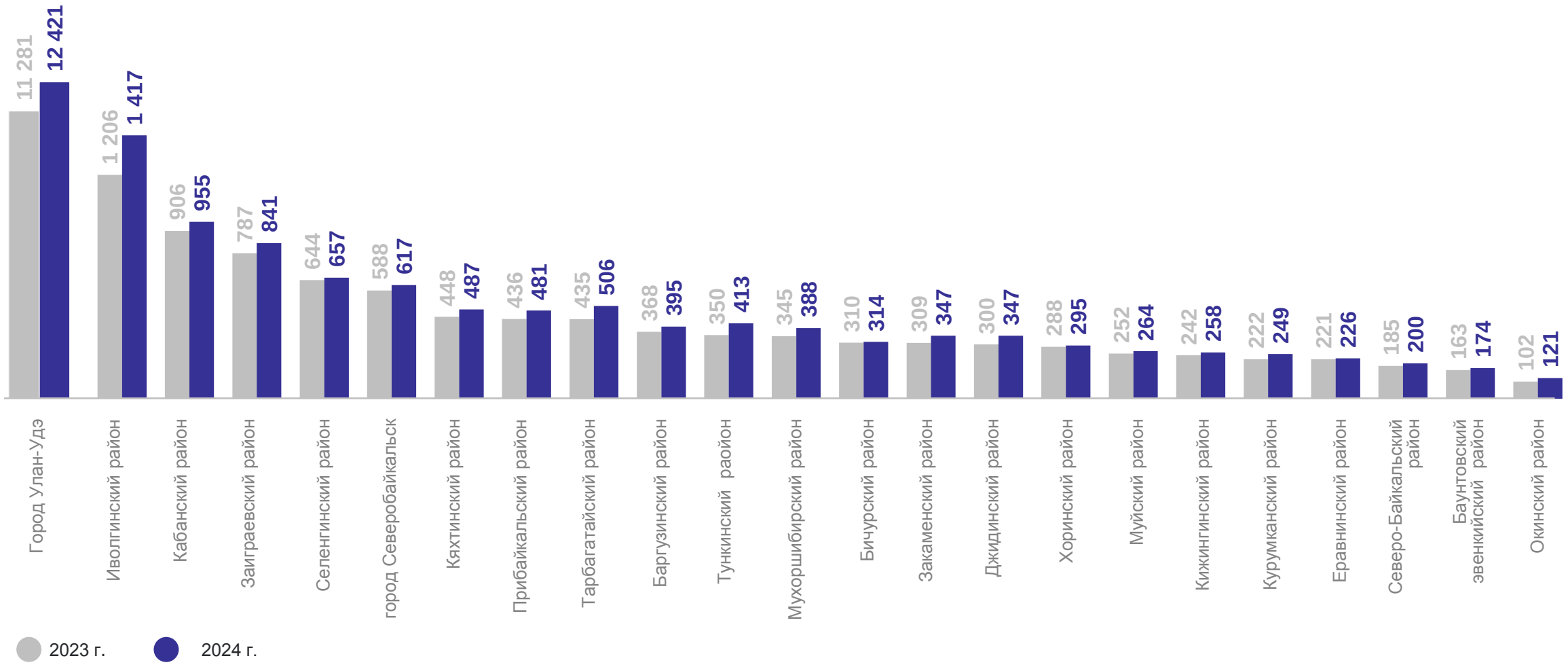

КОЛИЧЕСТВО ПРЕДПРИЯТИЙ И ОРГАНИЗАЦИЙ РЕСПУБЛИКИ БУРЯТИЯ ПО ФОРМАМ СОБСТВЕННОСТИ

на 1 января 2024 г., единиц

БУРЯТСТАТ

РАСПРЕДЕЛЕНИЕ ХОЗЯЙСТВУЮЩИХ СУБЪЕКТОВ ПО ОРГАНИЗАЦИОННО-ПРАВОВЫМ ФОРМАМ

БУРЯТСТАТ

на 1 января 2024 г., единиц

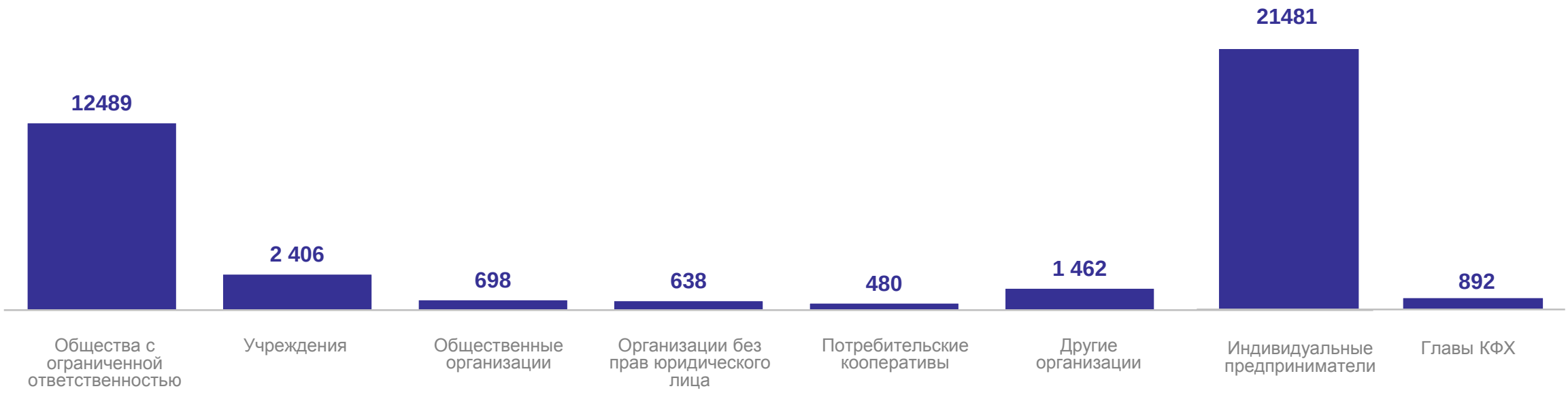

КОЛИЧЕСТВО ПРЕДПРИЯТИЙ И ОРГАНИЗАЦИЙ ПО ВИДАМ ЭКОНОМИЧЕСКОЙ ДЕЯТЕЛЬНОСТИ

БУРЯТСТАТ

на 1 января 2024 г., в % к итогу

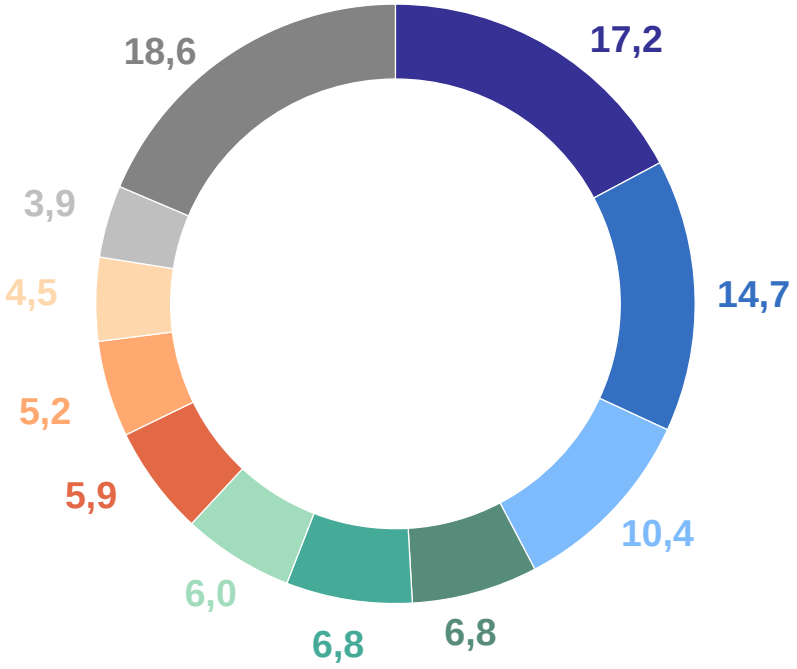

- Торговля оптовая и розничная; ремонт автотранспортных средств
- Деятельность профессиональная, научная и техническая
- Строительство
- Образование
- Предоставление прочих видов услуг
- Государственное управление и обеспечение военной безопасности; социальное обеспечение
- Деятельность по операциям с недвижимым имуществом
- Обрабатывающие производства
- Транспортировка и хранение
- Сельское, лесное хозяйство, охота, рыболовство и рыбоводство
- Другие

КОЛИЧЕСТВО ИНДИВИДУАЛЬНЫХ ПРЕДПРИНИМАТЕЛЕЙ ПО ВИДАМ ЭКОНОМИЧЕСКОЙ ДЕЯТЕЛЬНОСТИ

БУРЯТСТАТ

на 1 января 2024 г., в % к итогу

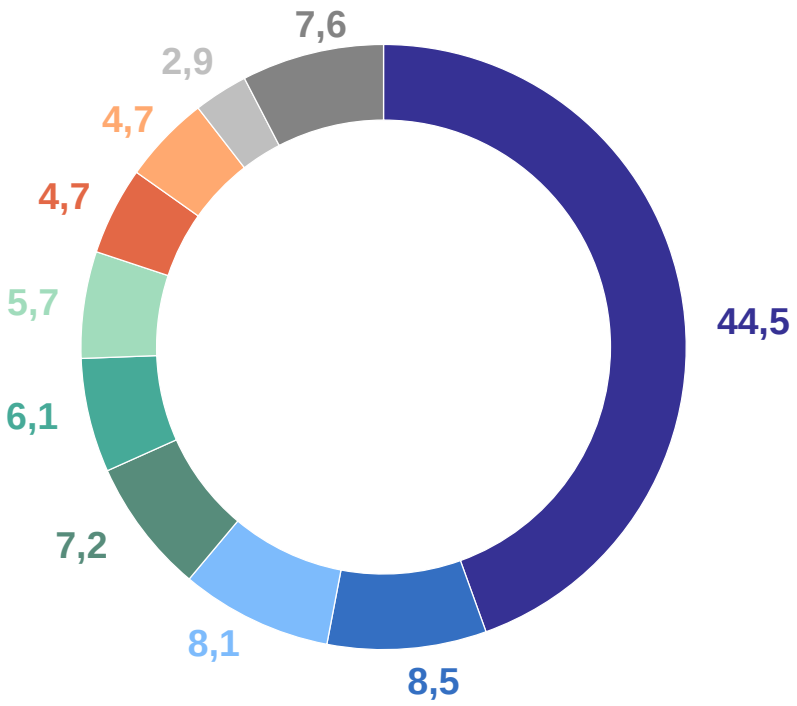

- Торговля оптовая и розничная; ремонт автотранспортных средств
- Строительство
- Транспортировка и хранение
- Сельское, лесное хозяйство, охота, рыболовство и рыбоводство
- Деятельность гостиниц и предприятий общественного питания
- Обрабатывающие производства
- Деятельность профессиональная, научная и техническая
- Предоставление прочих видов услуг
- Деятельность по операциям с недвижимым имуществом
- Другие