



ФЕДЕРАЛЬНАЯ СЛУЖБА
ГОСУДАРСТВЕННОЙ СТАТИСТИКИ

Оборот и отгрузка организаций в Республике Бурятия



в январе-марте 2023 года



ФЕДЕРАЛЬНАЯ СЛУЖБА
ГОСУДАРСТВЕННОЙ СТАТИСТИКИ

Оборот и отгрузка организаций

Республики Бурятия

в январе-марте 2023 года

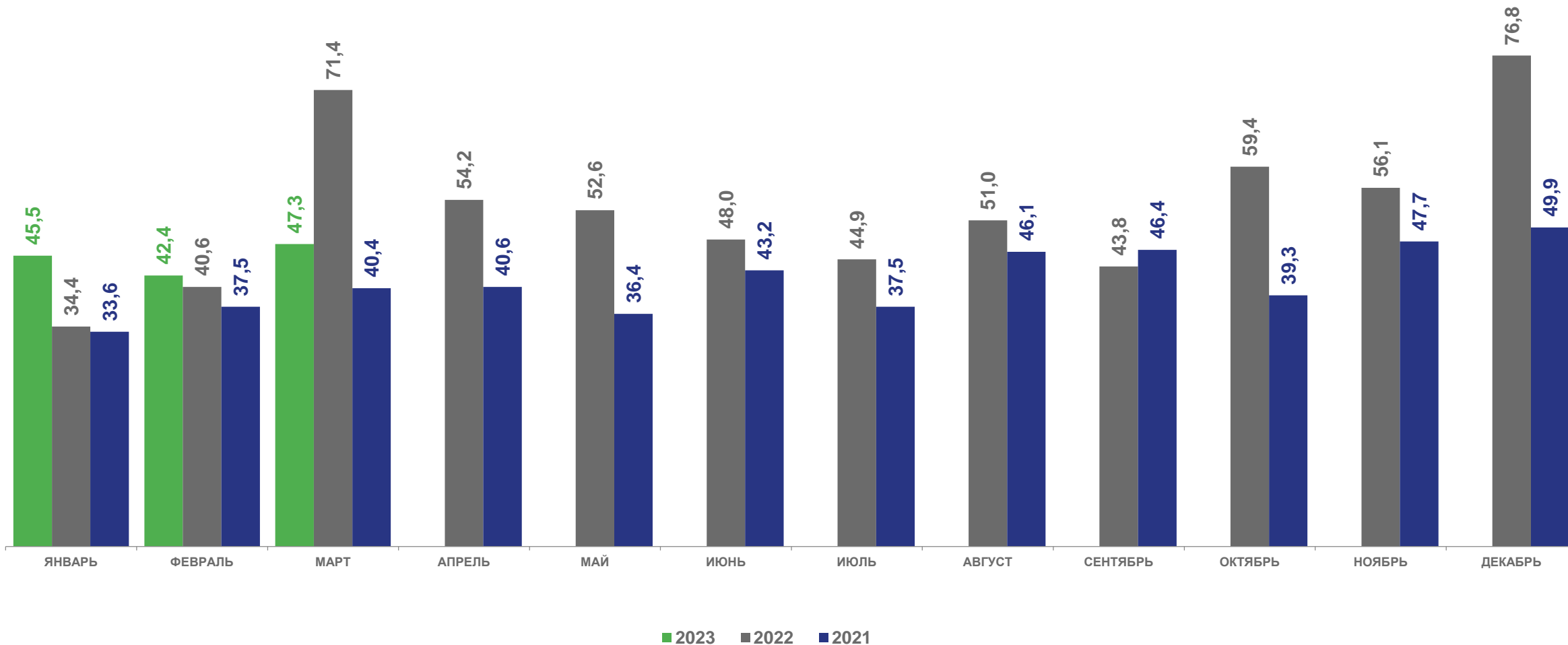
- 01 ОБОРОТ ОРГАНИЗАЦИЙ
- 02 ТЕМПЫ РОСТА ОБЪЁМА ОБОРОТА ОРГАНИЗАЦИЙ ПО ВИДАМ ЭКОНОМИЧЕСКОЙ ДЕЯТЕЛЬНОСТИ
- 03 СТРУКТУРА ОБОРОТА ОРГАНИЗАЦИЙ ПО ВИДАМ ЭКОНОМИЧЕСКОЙ ДЕЯТЕЛЬНОСТИ
- 04 СТРУКТУРА ОБОРОТА ОРГАНИЗАЦИЙ ПО ПРОЧИМ ВИДАМ ЭКОНОМИЧЕСКОЙ ДЕЯТЕЛЬНОСТИ
- 05 ОБОРОТ ОРГАНИЗАЦИЙ ДАЛЬНЕВОСТОЧНОГО ФЕДЕРАЛЬНОГО ОКРУГА
- 06 ОТГРУЖЕНО ТОВАРОВ СОБСТВЕННОГО ПРОИЗВОДСТВА, ВЫПОЛНЕНО РАБОТ И УСЛУГ СОБСТВЕННЫМИ СИЛАМИ
- 07 ТЕМПЫ РОСТА ОБЪЁМА ОТГРУЖЕННЫХ ТОВАРОВ СОБСТВЕННОГО ПРОИЗВОДСТВА, ВЫПОЛНЕННЫХ РАБОТ И УСЛУГ СОБСТВЕННЫМИ СИЛАМИ
- 08 СТРУКТУРА ОТГРУЗКИ ТОВАРОВ СОБСТВЕННОГО ПРОИЗВОДСТВА И ДОЛЯ РЕСПУБЛИКИ БУРЯТИЯ В ДАЛЬНЕВОСТОЧНОМ ФЕДЕРАЛЬНОМ ОКРУГЕ

* Ежемесячные данные оперативной статистики





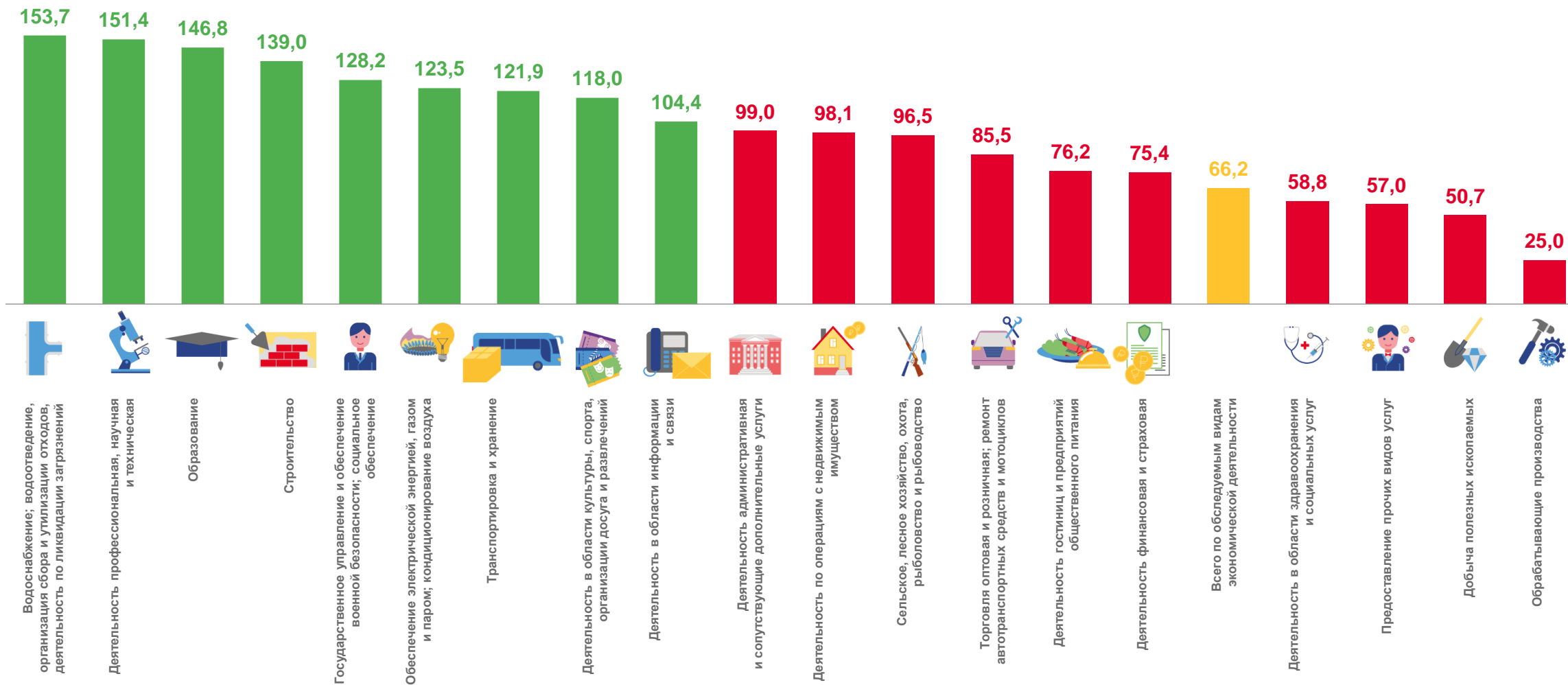
ОБОРОТ ОРГАНИЗАЦИЙ, МЛРД РУБЛЕЙ





ТЕМПЫ РОСТА ОБЪЁМА ОБОРОТА ОРГАНИЗАЦИЙ ПО ВИДАМ ЭКОНОМИЧЕСКОЙ ДЕЯТЕЛЬНОСТИ

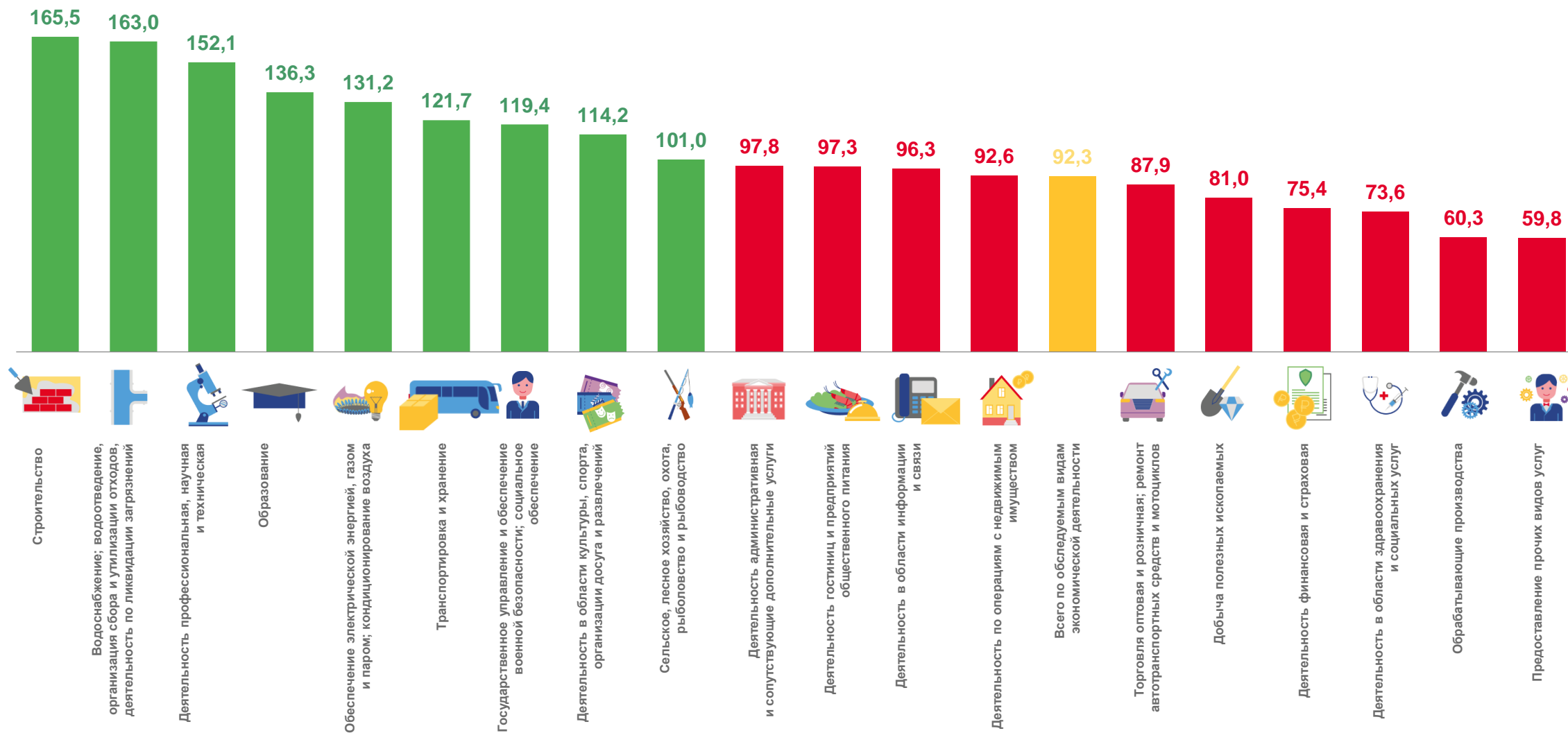
МАРТ 2023 г., В % К МАРТУ 2022 г.





ТЕМПЫ РОСТА ОБЪЁМА ОБОРОТА ОРГАНИЗАЦИЙ ПО ВИДАМ ЭКОНОМИЧЕСКОЙ ДЕЯТЕЛЬНОСТИ

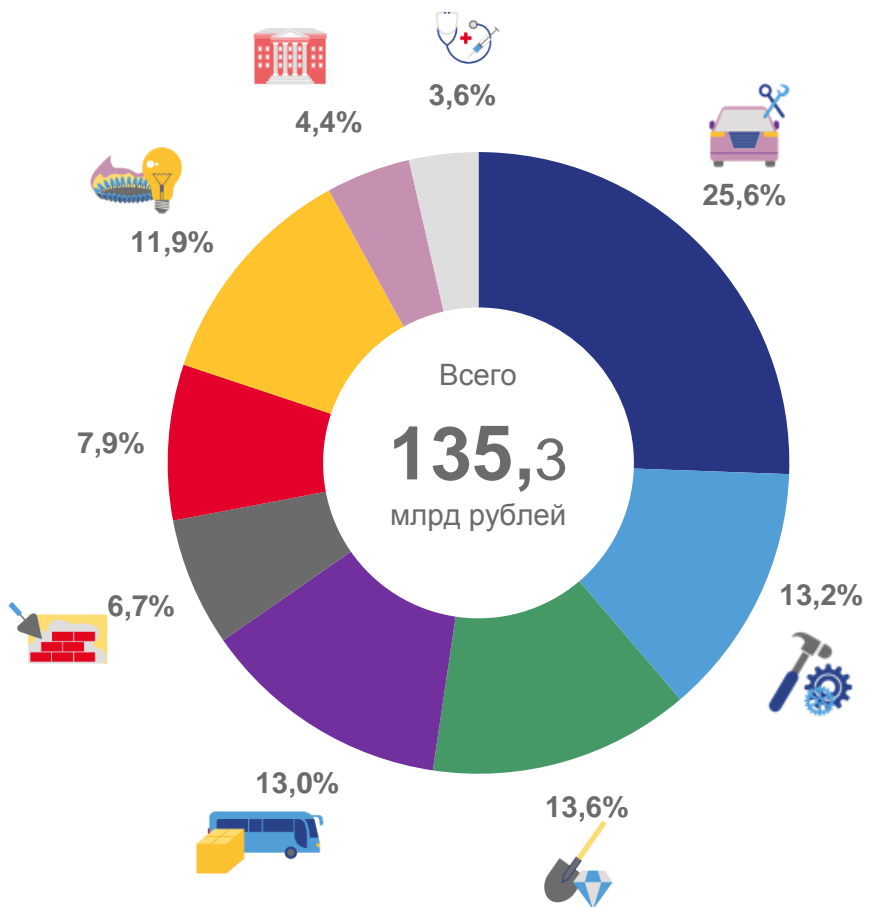
ЯНВАРЬ-МАРТ 2023 г., В % К ЯНВАРЮ-МАРТУ 2022 г.





СТРУКТУРА ОБОРОТА ОРГАНИЗАЦИЙ ПО ВИДАМ ЭКОНОМИЧЕСКОЙ ДЕЯТЕЛЬНОСТИ

В ЯНВАРЕ-МАРТЕ 2023 ГОДА, В %



- Торговля оптовая и розничная; ремонт автотранспортных средств и мотоциклов
- Обрабатывающие производства
- Добыча полезных ископаемых
- Транспортировка и хранение
- Строительство
- Прочие виды
- Обеспечение электрической энергией, газом и паром; кондиционирование воздуха
- Деятельность административная и сопутствующие дополнительные услуги
- Деятельность в области здравоохранения и социальных услуг



Всего **135,3** млрд рублей
-7,7% ▼

ИЗ НИХ:

Торговля оптовая и розничная; ремонт автотранспортных средств и мотоциклов



34,6 млрд рублей **-14,5%** ▼

Обрабатывающие производства



17,9 млрд рублей **-39,7%** ▼

Добыча полезных ископаемых



18,4 млрд рублей **-19,0%** ▼



СТРУКТУРА ОБОРОТА ОРГАНИЗАЦИЙ ПО ПРОЧИМ ВИДАМ ЭКОНОМИЧЕСКОЙ ДЕЯТЕЛЬНОСТИ

В ЯНВАРЕ-МАРТЕ 2023 ГОДА, В %

	Деятельность в области информации и связи	2,0%
	Сельское, лесное хозяйство, охота, рыболовство и рыбоводство	1,2%
	Деятельность гостиниц и предприятий общественного питания	1,1%
	Водоснабжение; водоотведение, организация сбора и утилизации отходов, деятельность по ликвидации загрязнений	1,1%
	Деятельность по операциям с недвижимым имуществом	0,9%
	Деятельность профессиональная, научная и техническая	0,7%
	Образование	0,6%
	Предоставление прочих видов услуг	0,1%
	Государственное управление и обеспечение военной безопасности; социальное обеспечение	0,1%
	Деятельность в области культуры, спорта, организации досуга и развлечений	0,1%
	Деятельность финансовая и страховая	0,0%

7,9%



ОБОРОТ ОРГАНИЗАЦИЙ ДАЛЬНЕВОСТОЧНОГО ФЕДЕРАЛЬНОГО ОКРУГА

В ЯНВАРЕ-МАРТЕ 2023 ГОДА, МЛРД РУБЛЕЙ

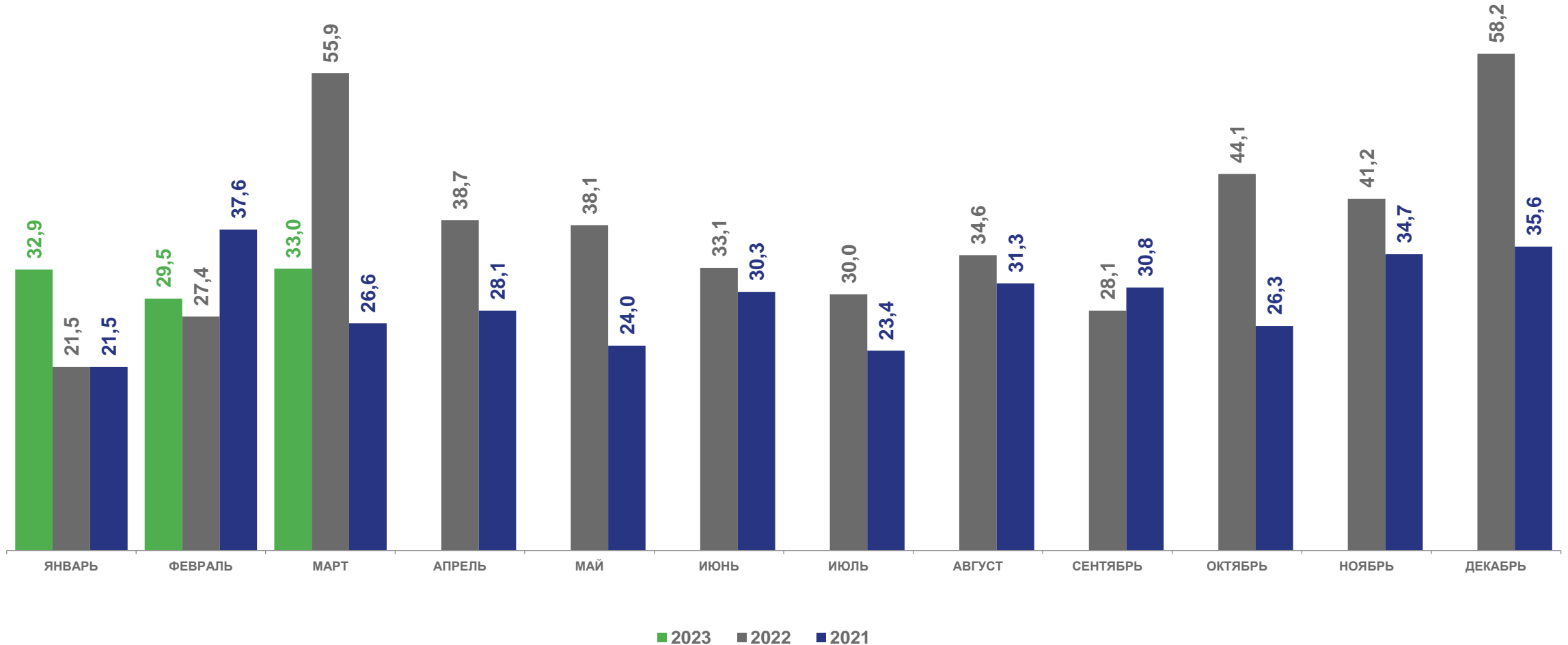


Структура объема оборота организаций в январе – марте 2023 года, в %





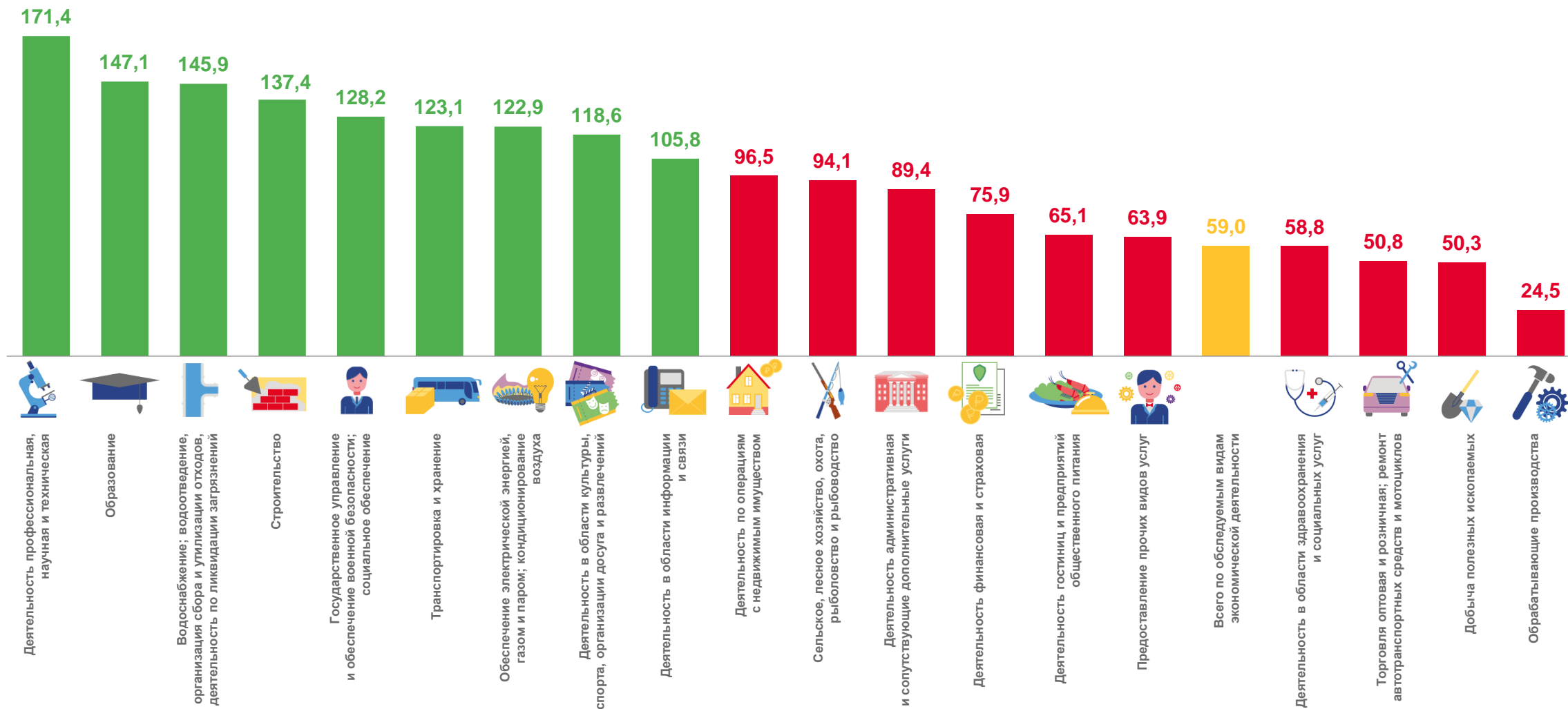
ОТГРУЖЕНО ТОВАРОВ СОБСТВЕННОГО ПРОИЗВОДСТВА, ВЫПОЛНЕНО РАБОТ И УСЛУГ СОБСТВЕННЫМИ СИЛАМИ, МЛРД РУБЛЕЙ





ТЕМПЫ РОСТА ОБЪЁМА ОТГРУЖЕННЫХ ТОВАРОВ СОБСТВЕННОГО ПРОИЗВОДСТВА, ВЫПОЛНЕННЫХ РАБОТ И УСЛУГ СОБСТВЕННЫМИ СИЛАМИ

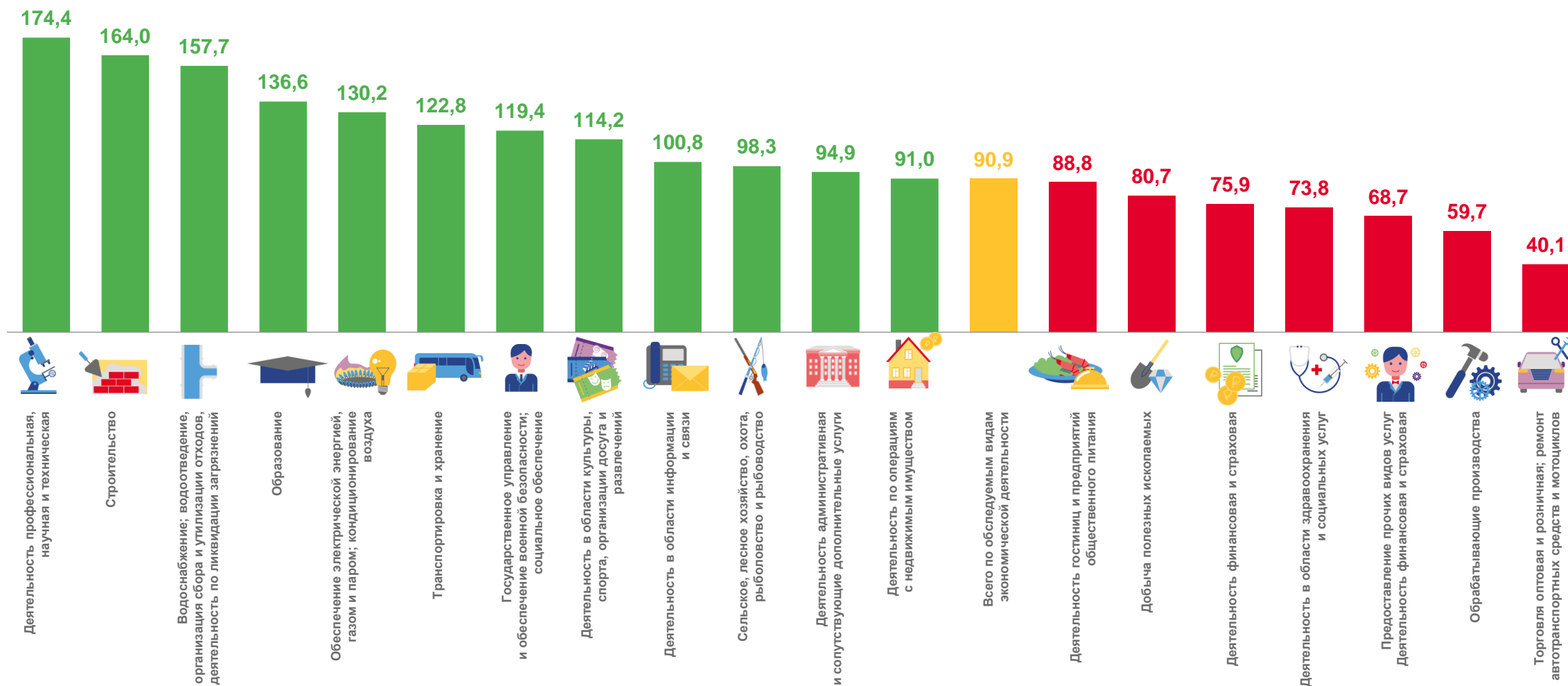
МАРТ 2023 г., В % К МАРТУ 2022 г.





ТЕМПЫ РОСТА ОБЪЁМА ОТГРУЖЕННЫХ ТОВАРОВ СОБСТВЕННОГО ПРОИЗВОДСТВА, ВЫПОЛНЕННЫХ РАБОТ И УСЛУГ СОБСТВЕННЫМИ СИЛАМИ

ЯНВАРЬ-МАРТ 2023 г., В % К ЯНВАРЮ-МАРТУ 2022 г.

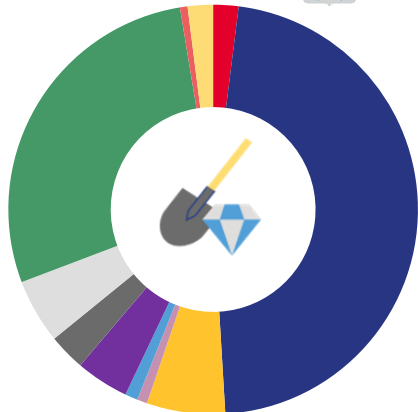




СТРУКТУРА ОТГРУЗКИ ТОВАРОВ СОБСТВЕННОГО ПРОИЗВОДСТВА И ДОЛЯ РЕСПУБЛИКИ БУРЯТИЯ В ДАЛЬНЕВОСТОЧНОМ ФЕДЕРАЛЬНОМ ОКРУГЕ ПО ПРОМЫШЛЕННЫМ ВИДАМ ДЕЯТЕЛЬНОСТИ

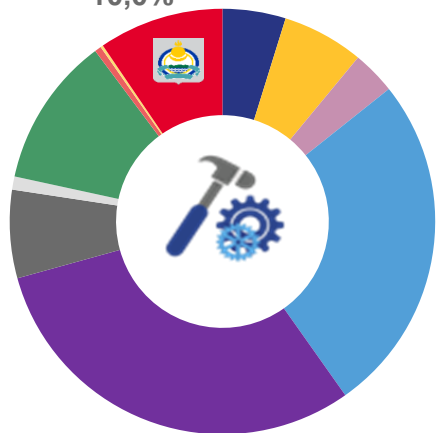
В ЯНВАРЕ-МАРТЕ 2023 ГОДА, В %

2,1%



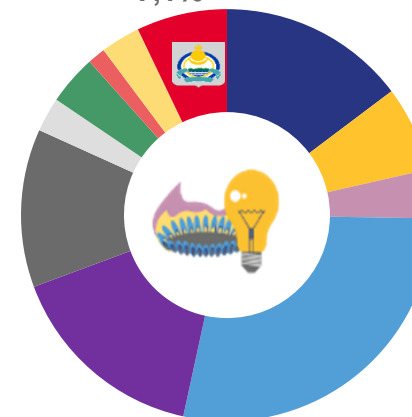
Добыча полезных ископаемых

10,0%



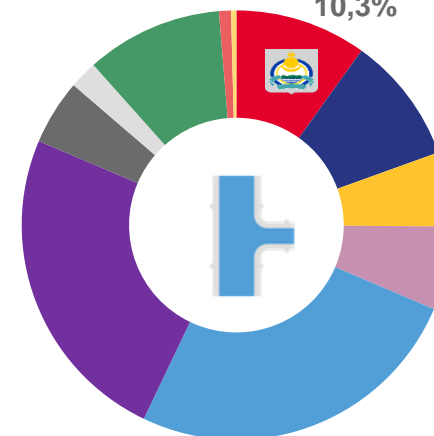
Обработывающие производства

7,1%



Обеспечение электрической энергией, газом и паром кондиционирование воздуха

10,3%



Водоснабжение, водоотведение, организация сбора и утилизации отходов, деятельность по ликвидации загрязнений

- Республика Бурятия
- Республика Саха (Якутия)
- Забайкальский край
- Камчатский край
- Приморский край
- Хабаровский край
- Амурская область
- Магаданская область
- Сахалинская область
- Еврейская автономная область
- Чукотский автономный округ