



ФЕДЕРАЛЬНАЯ СЛУЖБА  
ГОСУДАРСТВЕННОЙ СТАТИСТИКИ

# Оборот и отгрузка организаций в Республике Бурятия



в январе-июне 2023 года



ФЕДЕРАЛЬНАЯ СЛУЖБА  
ГОСУДАРСТВЕННОЙ СТАТИСТИКИ

# Оборот и отгрузка организаций

в Республике Бурятия

в январе-июне 2023 года

- 01 СТРУКТУРА ОБОРОТА ОРГАНИЗАЦИЙ ПО ВИДАМ ЭКОНОМИЧЕСКОЙ ДЕЯТЕЛЬНОСТИ
- 02 СТРУКТУРА ОБОРОТА ОРГАНИЗАЦИЙ ПО ПРОЧИМ ВИДАМ ЭКОНОМИЧЕСКОЙ ДЕЯТЕЛЬНОСТИ
- 03 ОБОРОТ ОРГАНИЗАЦИЙ, ПО МЕСЯЦАМ ОТЧЕТНОГО И ПРЕДЫДУЩЕГО ГОДОВ
- 04 ТЕМПЫ РОСТА ОБОРОТА ОРГАНИЗАЦИЙ ПО ВИДАМ ЭКОНОМИЧЕСКОЙ ДЕЯТЕЛЬНОСТИ
- 05 ОБОРОТ ОРГАНИЗАЦИЙ ДАЛЬНЕВОСТОЧНОГО ФЕДЕРАЛЬНОГО ОКРУГА
- 06 ОТГРУЖЕНО ТОВАРОВ СОБСТВЕННОГО ПРОИЗВОДСТВА, ВЫПОЛНЕНО РАБОТ И УСЛУГ СОБСТВЕННЫМИ СИЛАМИ
- 07 ТЕМПЫ РОСТА ОБЪЁМА ОТГРУЖЕННЫХ ТОВАРОВ СОБСТВЕННОГО ПРОИЗВОДСТВА, ВЫПОЛНЕННЫХ РАБОТ И УСЛУГ СОБСТВЕННЫМИ СИЛАМИ
- 08 СТРУКТУРА ОТГРУЗКИ ТОВАРОВ СОБСТВЕННОГО ПРОИЗВОДСТВА И ДОЛЯ РЕСПУБЛИКИ БУРЯТИЯ В ДАЛЬНЕВОСТОЧНОМ ФЕДЕРАЛЬНОМ ОКРУГЕ

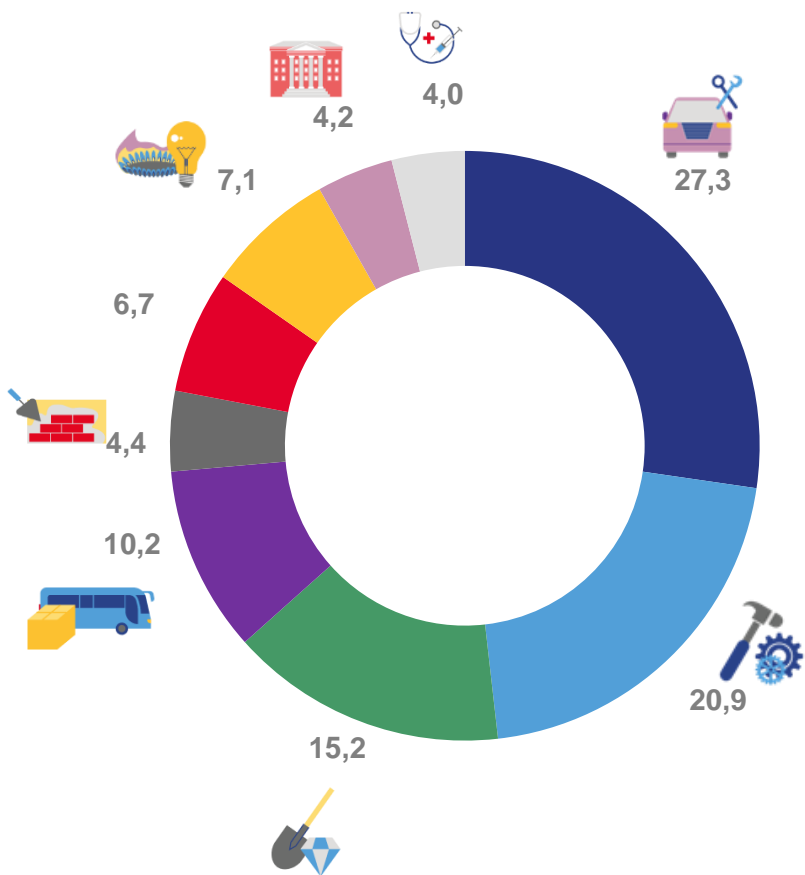
\* Ежемесячные данные оперативной статистики





# СТРУКТУРА ОБОРОТА ОРГАНИЗАЦИЙ ПО ВИДАМ ЭКОНОМИЧЕСКОЙ ДЕЯТЕЛЬНОСТИ

В ЯНВАРЕ-ИЮНЕ 2023 ГОДА, В %



- Торговля оптовая и розничная; ремонт автотранспортных средств и мотоциклов
- Обработывающие производства
- Добыча полезных ископаемых
- Транспортировка и хранение
- Строительство
- Прочие виды
- Обеспечение электрической энергией, газом и паром; кондиционирование воздуха
- Деятельность административная и сопутствующие дополнительные услуги
- Деятельность в области здравоохранения и социальных услуг



Всего **295,3** млрд рублей **-2,1%** ▼

из него:

Торговля оптовая и розничная; ремонт автотранспортных средств и мотоциклов



**80,4** млрд рублей **-2,3%** ▼

Обработывающие производства



**36,4** млрд рублей **-42,2%** ▼

Добыча полезных ископаемых



**40,2** млрд рублей **-12,3%** ▼





# СТРУКТУРА ОБОРОТА ОРГАНИЗАЦИЙ ПО ПРОЧИМ ВИДАМ ЭКОНОМИЧЕСКОЙ ДЕЯТЕЛЬНОСТИ

В ЯНВАРЕ-ИЮНЕ 2023 ГОДА, В %

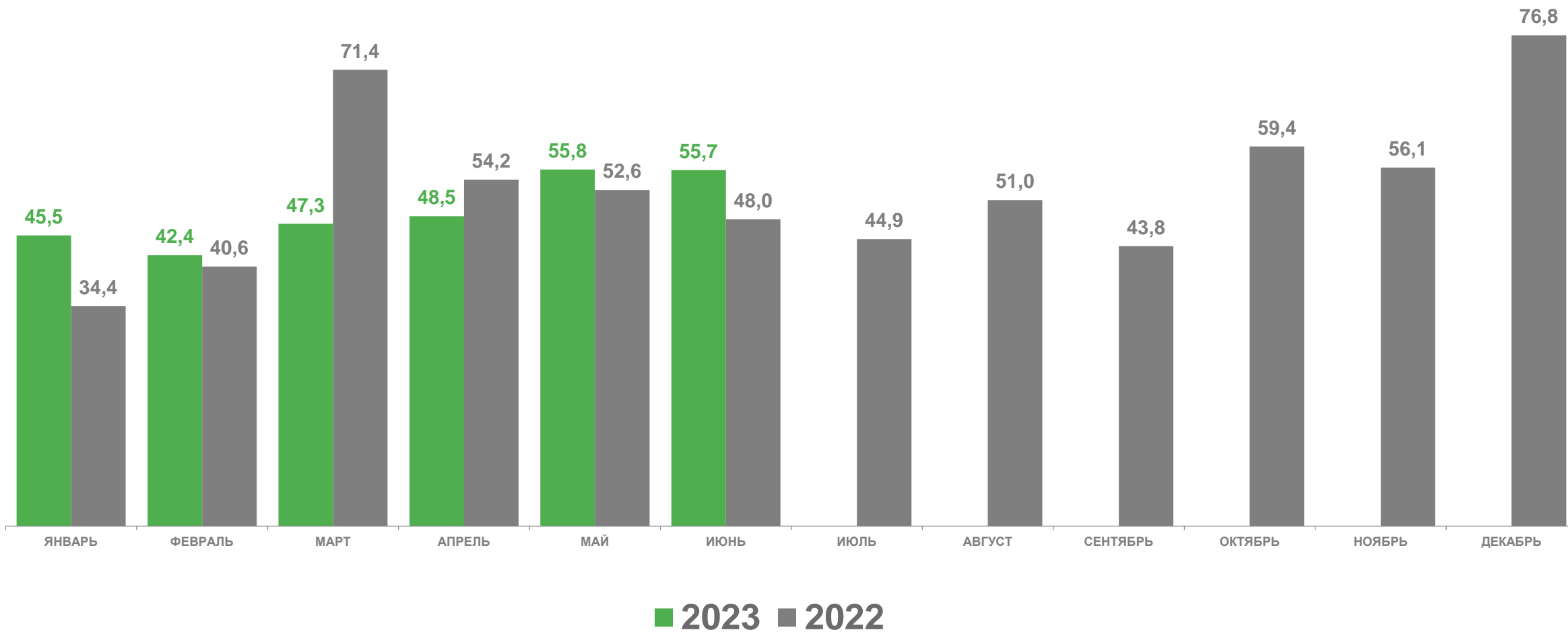
	Деятельность в области информации и связи	1,8%
	Сельское, лесное хозяйство, охота, рыболовство и рыбоводство	1,1%
	Деятельность гостиниц и предприятий общественного питания	0,9%
	Деятельность по операциям с недвижимым	0,9%
	Водоснабжение; водоотведение, организация сбора и утилизации отходов, деятельность по ликвидации загрязнений	0,6%
	Деятельность профессиональная, научная и техническая	0,5%
	Образование	0,5%
	Предоставление прочих видов услуг	0,1%
	Государственное управление и обеспечение военной безопасности; социальное обеспечение	0,1%
	Деятельность в области культуры, спорта, организации досуга и развлечений	0,1%
	Деятельность финансовая и страховая	0,1%

6,7%





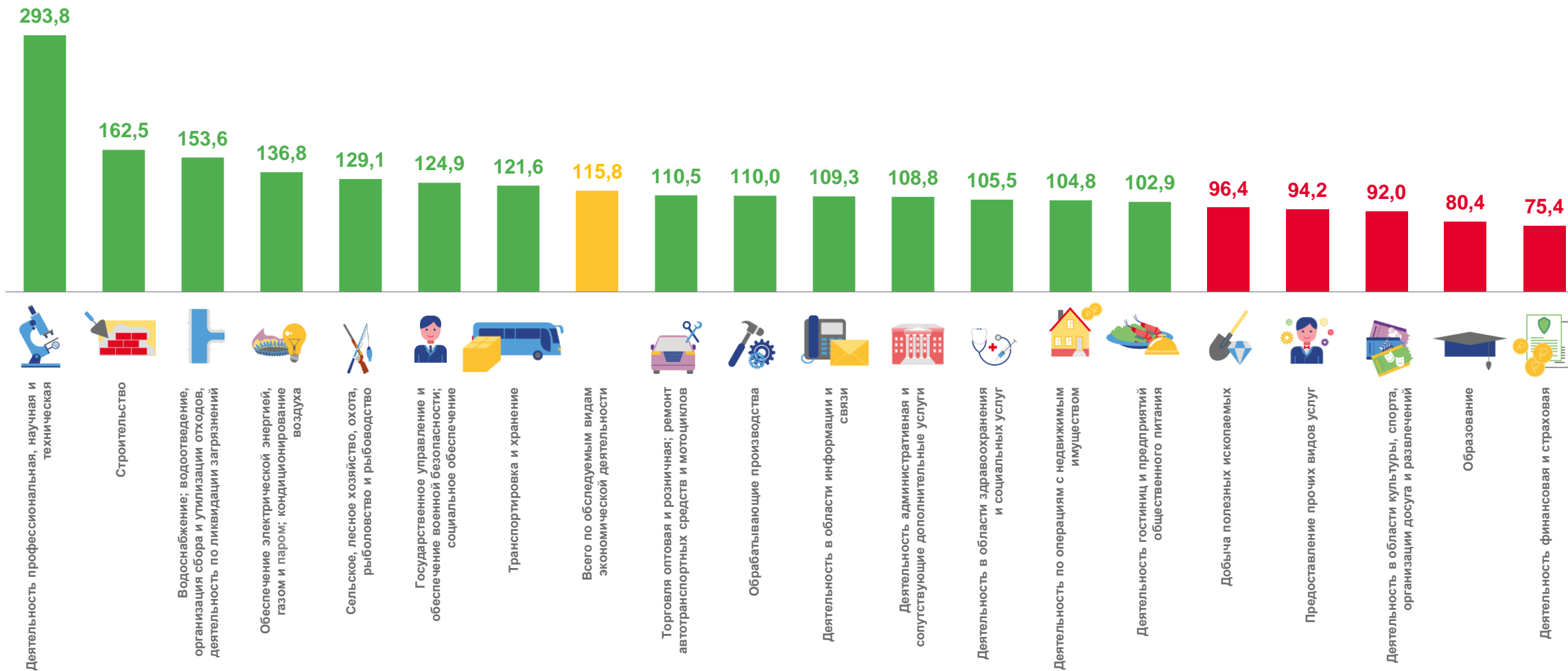
# ОБОРОТ ОРГАНИЗАЦИЙ, ПО МЕСЯЦАМ ОТЧЕТНОГО И ПРЕДЫДУЩЕГО ГОДОВ, МЛРД РУБЛЕЙ





# ТЕМПЫ РОСТА ОБОРОТА ОРГАНИЗАЦИЙ ПО ВИДАМ ЭКОНОМИЧЕСКОЙ ДЕЯТЕЛЬНОСТИ

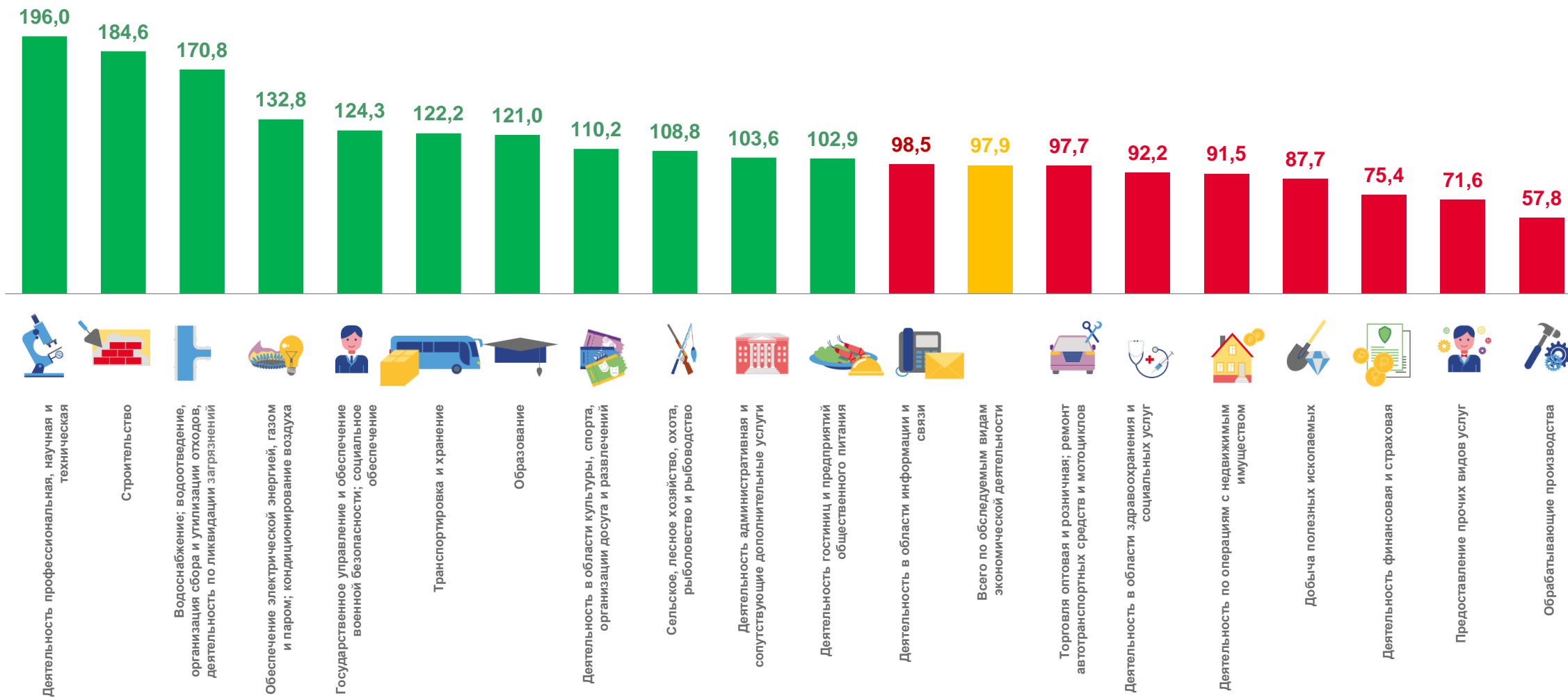
ИЮНЬ 2023 г., В % К ИЮНЮ 2022 г.





# ТЕМПЫ РОСТА ОБОРОТА ОРГАНИЗАЦИЙ ПО ВИДАМ ЭКОНОМИЧЕСКОЙ ДЕЯТЕЛЬНОСТИ

ЯНВАРЬ-ИЮНЬ 2023 г., В % К ЯНВАРЮ-ИЮНЮ 2022 г.





# ОБОРОТ ОРГАНИЗАЦИЙ ДАЛЬНЕВОСТОЧНОГО ФЕДЕРАЛЬНОГО ОКРУГА

В ЯНВАРЕ-ИЮНЕ 2023 ГОДА, МЛРД РУБЛЕЙ



Структура объема оборота организаций

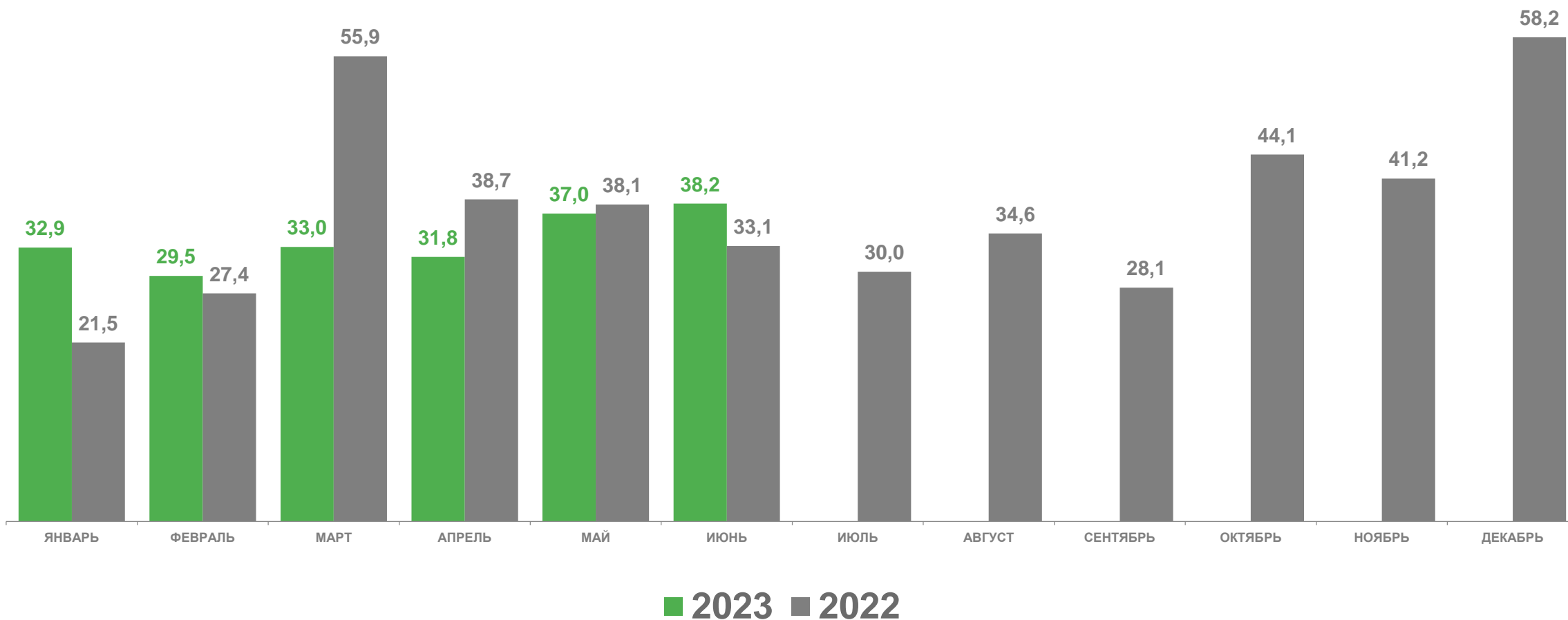
в январе – июне 2023 года, в %







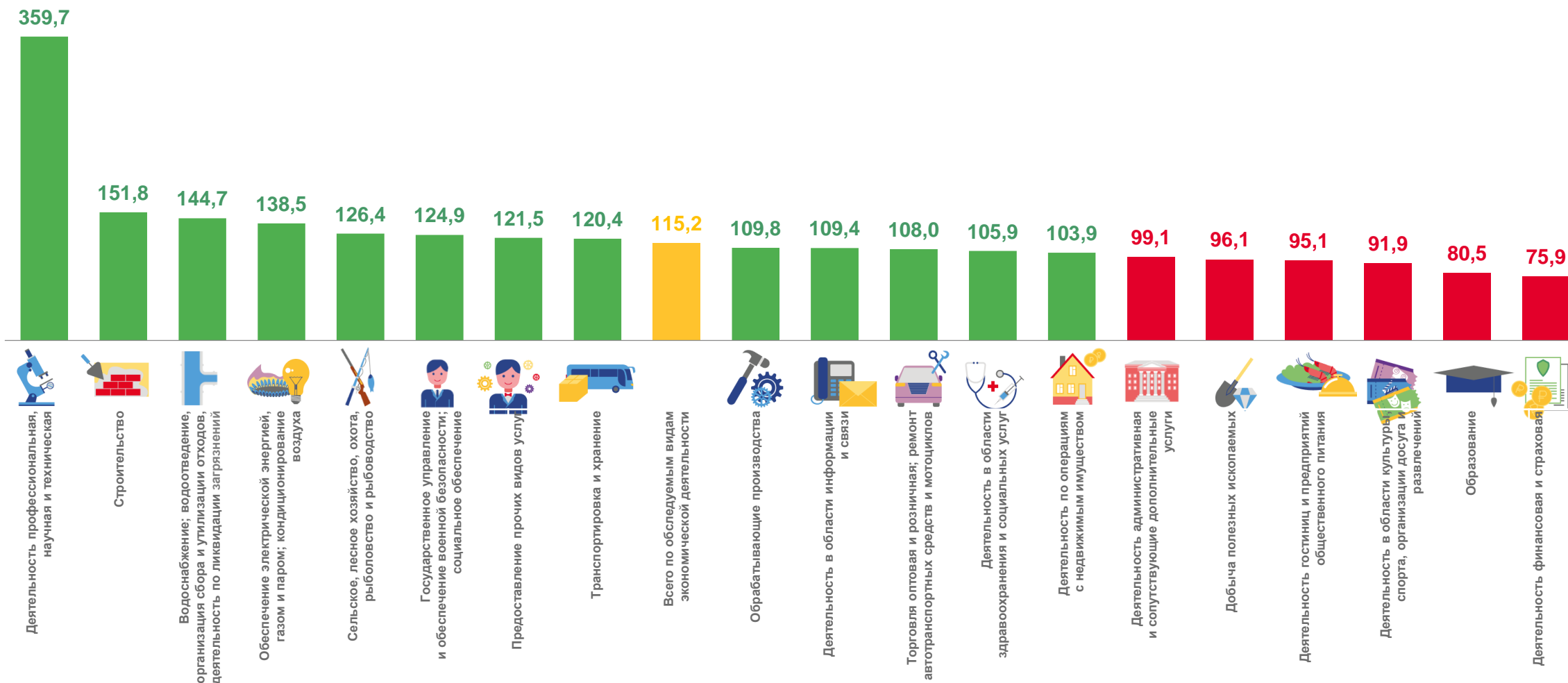
# ОТГРУЖЕНО ТОВАРОВ СОБСТВЕННОГО ПРОИЗВОДСТВА, ВЫПОЛНЕНО РАБОТ И УСЛУГ СОБСТВЕННЫМИ СИЛАМИ ПО ХОЗЯЙСТВЕННЫМ ВИДАМ ЭКОНОМИЧЕСКОЙ ДЕЯТЕЛЬНОСТИ, ПО МЕСЯЦАМ ОТЧЕТНОГО И ПРЕДЫДУЩЕГО ГОДОВ, МЛРД РУБЛЕЙ





# ТЕМПЫ РОСТА ОБЪЁМА ОТГРУЖЕННЫХ ТОВАРОВ СОБСТВЕННОГО ПРОИЗВОДСТВА, ВЫПОЛНЕННЫХ РАБОТ И УСЛУГ СОБСТВЕННЫМИ СИЛАМИ

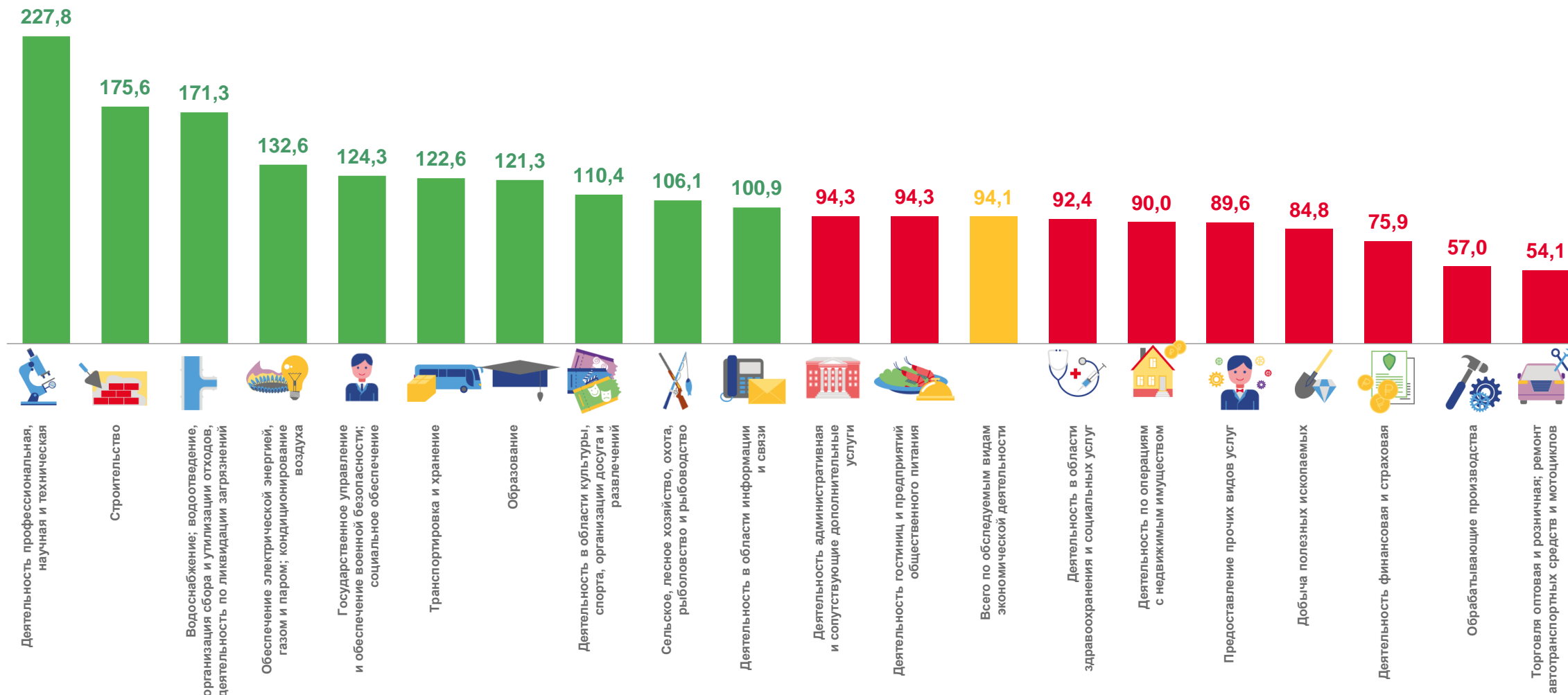
ИЮНЬ 2023 г., В % К ИЮНЮ 2022 г.





# ТЕМПЫ РОСТА ОБЪЁМА ОТГРУЖЕННЫХ ТОВАРОВ СОБСТВЕННОГО ПРОИЗВОДСТВА, ВЫПОЛНЕННЫХ РАБОТ И УСЛУГ СОБСТВЕННЫМИ СИЛАМИ

ЯНВАРЬ-ИЮНЬ 2023 г., В % К ЯНВАРЮ-ИЮНЮ 2022 г.

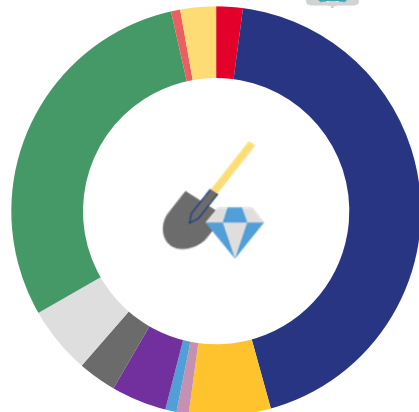




# СТРУКТУРА ОТГРУЗКИ ТОВАРОВ СОБСТВЕННОГО ПРОИЗВОДСТВА И ДОЛЯ РЕСПУБЛИКИ БУРЯТИЯ В ДАЛЬНЕВОСТОЧНОМ ФЕДЕРАЛЬНОМ ОКРУГЕ

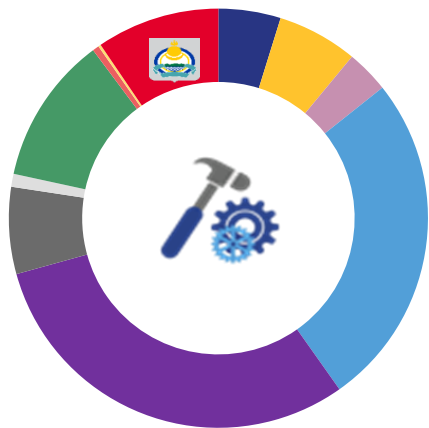
В ЯНВАРЕ-ИЮНЕ 2023 ГОДА, В %

2,1%



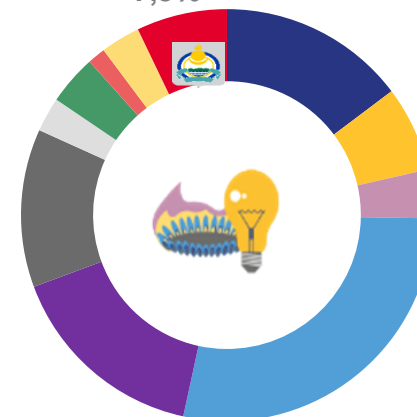
Добыча полезных ископаемых

9,0%



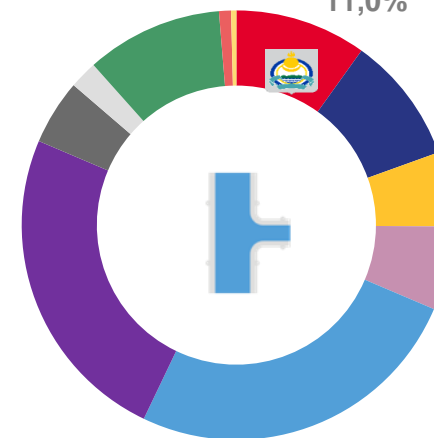
Обработывающие производства

7,3%



Обеспечение электрической энергией, газом и паром кондиционирование воздуха

11,0%



Водоснабжение, водоотведение, организация сбора и утилизации отходов, деятельность по ликвидации загрязнений

- Республика Бурятия
- Республика Саха (Якутия)
- Забайкальский край
- Камчатский край
- Приморский край
- Хабаровский край
- Амурская область
- Магаданская область
- Сахалинская область
- Еврейская автономная область
- Чукотский автономный округ

